






ESTADO ANALITICO DEL ACTIVO

JIQUIPILCO 0027

DEL 1 AL 31 DE MARZO DE 2024

CONCEPTO	Saldo Inicial 1	Cargos del Periodo 2	Abonos del Periodo 3	Saldo Final 4 (1 + 2 - 3)	Variación del Periodo (4 - 1)
ACTIVO	155,448,157.95	101,339,514.10	117,632,991.42	139,154,680.63	-16,293,477.32
Activo Circulante	30,437,943.48	101,339,514.10	117,632,991.42	14,144,466.16	-16,293,477.32
Efectivo y Equivalentes	17,670,344.11	96,833,185.14	114,573,567.88	-70,038.63	-17,740,382.74
Derechos a Recibir Efectivo o Equivalentes	2,267,599.37	4,233,828.96	3,059,423.54	3,442,004.79	1,174,405.42
Derechos a Recibir Bienes o Servicios	10,500,000.00	272,500.00	0.00	10,772,500.00	272,500.00
Inventarios	0.00	0.00	0.00	0.00	0.00
Almacenes	0.00	0.00	0.00	0.00	0.00
Estimación por Pérdida o Deterioro de Activos Circulantes	0.00	0.00	0.00	0.00	0.00
Otros Activos Circulantes	0.00	0.00	0.00	0.00	0.00
Activo No Circulante	125,010,214.47	0.00	0.00	125,010,214.47	0.00
Inversiones Financieras a Largo Plazo	0.00	0.00	0.00	0.00	0.00
Derechos a Recibir Efectivo o Equivalentes a Largo Plazo	0.00	0.00	0.00	0.00	0.00
Bienes Inmuebles, Infraestructura y Construcciones en Proceso	80,653,556.79	0.00	0.00	80,653,556.79	0.00
Bienes Muebles	44,356,657.68	0.00	0.00	44,356,657.68	0.00
Activos Intangibles	0.00	0.00	0.00	0.00	0.00
Depreciación, Deterioro y Amortización Acumulada de Bienes	0.00	0.00	0.00	0.00	0.00
Activos Diferidos	0.00	0.00	0.00	0.00	0.00
Estimación por Pérdida o Deterioro de Activos no Circulantes	0.00	0.00	0.00	0.00	0.00
Otros Activos no Circulantes	0.00	0.00	0.00	0.00	0.00



"Bajo protesta de decir verdad declaramos que los Estados Financieros y sus notas son fidedignamente correctos y son responsabilidad del emisor"