

PILAR DE DESARROLLO / EJE TRANSVERSAL: 4 Pilar 4: Seguridad
TEMA DE DESARROLLO: Derechos Humanos
PROGRAMA PRESUPUESTARIO: 01020401 Derechos humanos
PROYECTO PRESUPUESTARIO: 010204010102 Protección y defensa de los derechos humanos
OBJETIVO DEL PROGRAMA PRESUPUESTARIO: Engloba los proyectos orientados a proteger, defender y garantizar los derechos humanos de todas las personas que se encuentren en cada territorio municipal, sin discriminación por condición alguna y fomentar la cultura de los derechos humanos para promover el respeto y la tolerancia entre los individuos en todos los ámbitos de la interrelación social apoyando a las organizaciones sociales que imp
DEPENDENCIA GENERAL: A02 Derechos Humanos
DEPENDENCIA AUXILIAR: 102 Derechos Humanos

ESTRUCTURA DEL INDICADOR

NOMBRE DEL INDICADOR: Tasa de variación de quejas atendidas por violación a los derechos humanos.
FÓRMULA DEL CÁLCULO: ((Atención a quejas por violación a los derechos humanos presentadas en el año actual/Atención a quejas por violación a los derechos humanos presentadas en el año anterior)-1) *100
INTERPRETACIÓN: Promover dentro del territorio municipal, la observancia, el respeto, la garantía, el estudio, la promoción y divulgación de los derechos humanos a través de la efectividad organizacional
DIMENSIÓN QUE ATIENDE: Eficiencia **FRECUENCIA DE MEDICIÓN:** Anual
DESCRIPCIÓN DEL FACTOR DE COMPARACIÓN: quejas atendidas
AMBITO GEOGRAFICO:
COBERTURA:
LINEA BASE: 2022
Numero: NF 1

COMPORTAMIENTO DE LAS VARIABLES DURANTE EL TRIMESTRE: Octubre-Diciembre

VARIABLE	UNIDAD DE MEDIDA	OPERACION	META ANUAL	AVANCE TRIMESTRAL				AVANCE ACUMULADO			
				Programado	%	Alcanzado	%	Programado	%	Alcanzado	%
Atención a quejas por violación a los derechos humanos presentadas en el año actual	quejas	Constante	1	1	100	1	100	1	100	1	100
Atención a quejas por violación a los derechos humanos presentadas en el año anterior	quejas	Constante	1	1	100	1	100	1	100	1	100

COMPORTAMIENTO DEL INDICADOR

DESCRIPCION DE LA META ANUAL

violación a los derechos humanos presentadas en el año anterior

META ANUAL	TRIMESTRE: Octubre-Diciembre							
	AVANCE TRIMESTRAL				AVANCE ACUMULADO			
	Programado	Alcanzado	EF%	SEMAFORO	Programado	Alcanzado	EF%	SEMAFORO
0	0	0	0	verde	0	0	0	verde

DESCRIPCIÓN DE RESULTADOS Y JUSTIFICACIÓN EN CASO DE VARIACIÓN SUPERIOR A ± 10 % RESPECTO A LO PROGRAMADO


EVALUACION DEL INDICADOR

DEPENDENCIA GENERAL:
DEPENDENCIA AUXILIAR:

A02 Derechos Humanos
 102 Derechos Humanos



L. EN D. DULCE IVONNE FLORENTINO MATÉO



Lic. Jose Alfredo Medina



PILAR DE DESARROLLO / EJE TRANSVERSAL: 4 Pilar 4: Seguridad
TEMA DE DESARROLLO: Derechos Humanos
PROGRAMA PRESUPUESTARIO: 01020401 Derechos humanos
PROYECTO PRESUPUESTARIO: 010204010102 Protección y defensa de los derechos humanos
OBJETIVO DEL PROGRAMA PRESUPUESTARIO: Engloba los proyectos orientados a proteger, defender y garantizar los derechos humanos de todas las personas que se encuentren en cada territorio municipal, sin discriminación por condición alguna y fomentar la cultura de los derechos humanos para promover el respeto y la tolerancia entre los individuos en todos los ámbitos de la interrelación social apoyando a las organizaciones sociales que imp
DEPENDENCIA GENERAL: A02 Derechos Humanos
DEPENDENCIA AUXILIAR: 102 Derechos Humanos

ESTRUCTURA DEL INDICADOR

NOMBRE DEL INDICADOR: Tasa de variación en el número de personas atendidas por violación a sus derechos humanos.
FÓRMULA DEL CÁLCULO: ((Número de personas atendidas por violación a sus derechos humanos en el año actual/Número de personas atendidas por violación a sus derechos humanos en el año anterior)-1)*100
INTERPRETACIÓN: Tasa de variación en el número de personas atendidas por violación a sus derechos humanos.
DIMENSIÓN QUE ATIENDE: Eficiencia **FRECUENCIA DE MEDICIÓN:** Anual
DESCRIPCIÓN DEL FACTOR DE COMPARACIÓN: Tasa de variación en el número de personas atendidas por violación a sus derechos humanos.
AMBITO GEOGRAFICO:
COBERTURA:
LINEA BASE: 2022
Numero: NP 1

COMPORTAMIENTO DE LAS VARIABLES DURANTE EL TRIMESTRE: Octubre-Diciembre

VARIABLE	UNIDAD DE MEDIDA	OPERACION	META ANUAL	AVANCE TRIMESTRAL				AVANCE ACUMULADO			
				Programado	%	Alcanzado	%	Programado	%	Alcanzado	%
Número de personas atendidas por violación a sus derechos humanos en el año actual	personas	Sumable	1	1	100	8	800	1	100	8	800
Número de personas atendidas por violación a sus derechos humanos en el año anterior	personas	Sumable	2	2	100	2	100	2	100	2	100

COMPORTAMIENTO DEL INDICADOR

DESCRIPCION DE LA META ANUAL

atender personas por violación


META ANUAL	TRIMESTRE: Octubre-Diciembre							
	AVANCE TRIMESTRAL				AVANCE ACUMULADO			
	Programado	Alcanzado	EF%	SEMAFORO	Programado	Alcanzado	EF%	SEMAFORO
-50	-50	300	-600	verde	-50	300	-600	verde

DESCRIPCIÓN DE RESULTADOS Y JUSTIFICACIÓN EN CASO DE VARIACIÓN SUPERIOR A ± 10 % RESPECTO A LO PROGRAMADO

EVALUACION DEL INDICADOR

DEPENDENCIA GENERAL:
DEPENDENCIA AUXILIAR:

A02 Derechos Humanos
 102 Derechos Humanos



(Handwritten signature)
 V.S.B.O.
 Lic. Jose Alfredo Medina





MUNICIPIO DE JIQUIPILCO

PbRm-08b FICHA TECNICA DE SEGUIMIENTO DE INDICADORES 2023 DE GESTIÓN O ESTRATEGICO

TIPO DE FICHA: OSFEM

PILAR DE DESARROLLO / EJE TRANSVERSAL: 4 Pilar 4: Seguridad
TEMA DE DESARROLLO: Derechos Humanos
PROGRAMA PRESUPUESTARIO: 01020401 Derechos humanos
PROYECTO PRESUPUESTARIO: 010204010102 Protección y defensa de los derechos humanos
OBJETIVO DEL PROGRAMA PRESUPUESTARIO: Engloba los proyectos orientados a proteger, defender y garantizar los derechos humanos de todas las personas que se encuentren en cada territorio municipal, sin discriminación por condición alguna y fomentar la cultura de los derechos humanos para promover el respeto y la tolerancia entre los individuos en todos los ámbitos de la interrelación social apoyando a las organizaciones sociales que imp
DEPENDENCIA GENERAL: A02 Derechos Humanos
DEPENDENCIA AUXILIAR: 102 Derechos Humanos

ESTRUCTURA DEL INDICADOR

NOMBRE DEL INDICADOR: Porcentaje de capacitaciones en materia de derechos humanos
FÓRMULA DEL CÁLCULO: (Capacitaciones en materia de derechos humanos proporcionadas/Capacitaciones en materia de derechos humanos programadas)*100
INTERPRETACIÓN: Se refiere a el porcentaje de capacitaciones en materia de derechos humanos
DIMENSIÓN QUE ATIENDE: Eficiencia **FRECUENCIA DE MEDICIÓN:** Trimestral
DESCRIPCIÓN DEL FACTOR DE COMPARACIÓN: Porcentaje de capacitaciones en materia de derechos humanos
AMBITO GEOGRAFICO: municipal
COBERTURA: 10
LINEA BASE: 2022
Numero: NC 1

COMPORTAMIENTO DE LAS VARIABLES DURANTE EL TRIMESTRE: Octubre-Diciembre

VARIABLE	UNIDAD DE MEDIDA	OPERACION	META ANUAL	AVANCE TRIMESTRAL				AVANCE ACUMULADO			
				Programado	%	Alcanzado	%	Programado	%	Alcanzado	%
Capacitaciones en materia de derechos humanos proporcionadas	capacitaciones	Sumable	51	12	24	2	17	51	100	56	110
Capacitaciones en materia de derechos humanos programadas	capacitaciones	Sumable	51	12	24	2	17	51	100	56	110

COMPORTAMIENTO DEL INDICADOR

DESCRIPCION DE LA META ANUAL

brindar capacitaciones de derechos huanos

META ANUAL	TRIMESTRE: Octubre-Diciembre							
	AVANCE TRIMESTRAL				AVANCE ACUMULADO			
	Programado	Alcanzado	EF%	SEMAFORO	Programado	Alcanzado	EF%	SEMAFORO
100	100	100	100	verde	100	100	100	verde

DESCRIPCIÓN DE RESULTADOS Y JUSTIFICACIÓN EN CASO DE VARIACIÓN SUPERIOR A ± 10 % RESPECTO A LO PROGRAMADO
 brindar capacitaciones de derechos huanos

EVALUACION DEL INDICADOR

brindar capacitaciones de derechos humanos

DEPENDENCIA GENERAL: A02 Derechos Humanos
DEPENDENCIA AUXILIAR: 102 Derechos Humanos



VO. CA
 Lic. Jose Alfredo Medina





MUNICIPIO DE JIQUIPILCO

PbRm-08b FICHA TECNICA DE SEGUIMIENTO DE INDICADORES 2023 DE GESTIÓN O ESTRATEGICO

TIPO DE FICHA: OSFEM

PILAR DE DESARROLLO / EJE TRANSVERSAL: 4 Pilar 4: Seguridad
 TEMA DE DESARROLLO: Derechos Humanos
 PROGRAMA PRESUPUESTARIO: 01020401 Derechos humanos
 PROYECTO PRESUPUESTARIO: 010204010102 Protección y defensa de los derechos humanos
 OBJETIVO DEL PROGRAMA PRESUPUESTARIO: Engloba los proyectos orientados a proteger, defender y garantizar los derechos humanos de todas las personas que se encuentren en cada territorio municipal, sin discriminación por condición alguna y fomentar la cultura de los derechos humanos para promover el respeto y la tolerancia entre los individuos en todos los ámbitos de la interrelación social apoyando a las organizaciones sociales que imp
 DEPENDENCIA GENERAL: A02 Derechos Humanos
 DEPENDENCIA AUXILIAR: 102 Derechos Humanos

ESTRUCTURA DEL INDICADOR

NOMBRE DEL INDICADOR: Porcentaje de asesorías jurídicas otorgadas.
 FÓRMULA DEL CÁLCULO: (Número de asesorías otorgadas/Número de asesorías registradas) *100
 INTERPRETACIÓN: Referente a las asesorías que se brindan en la Defensoría Municipal de los Derechos humanos
 DIMENSIÓN QUE ATIENDE: Eficiencia
 DESCRIPCIÓN DEL FACTOR DE COMPARACIÓN: Comparado con el numero de asesorías otorgadas sobre las asesorías otorgadas sobre las asesorías registradas
 FRECUENCIA DE MEDICIÓN: Trimestral
 AMBITO GEOGRAFICO:
 COBERTURA:
 LINEA BASE: 2022
 Numero: NC 2

COMPORTAMIENTO DE LAS VARIABLES DURANTE EL TRIMESTRE: Octubre-Diciembre

VARIABLE	UNIDAD DE MEDIDA	OPERACION	META ANUAL	AVANCE TRIMESTRAL				AVANCE ACUMULADO			
				Programado	%	Alcanzado	%	Programado	%	Alcanzado	%
Número de asesorías otorgadas	asesorías	Sumable	4	1	25	1	100	4	100	11	275
Número de asesorías registradas	asesorías	Sumable	4	1	25	1	100	4	100	11	275

COMPORTAMIENTO DEL INDICADOR

DESCRIPCION DE LA META ANUAL

brindar asesorías

META ANUAL	TRIMESTRE: Octubre-Diciembre							
	AVANCE TRIMESTRAL				AVANCE ACUMULADO			
	Programado	Alcanzado	EF%	SEMAFORO	Programado	Alcanzado	EF%	SEMAFORO
100	100	100	100	verde	100	100	100	verde

DESCRIPCIÓN DE RESULTADOS Y JUSTIFICACIÓN EN CASO DE VARIACIÓN SUPERIOR A ± 10 % RESPECTO A LO PROGRAMADO

EVALUACION DEL INDICADOR

DEPENDENCIA GENERAL: A02 Derechos Humanos
 DEPENDENCIA AUXILIAR: 102 Derechos Humanos



VO/SB
 Lic. Jose Alfredo Medina



PILAR DE DESARROLLO / EJE TRANSVERSAL: 4 Pilar 4: Seguridad
 TEMA DE DESARROLLO: Derechos Humanos
 PROGRAMA PRESUPUESTARIO: 01020401 Derechos humanos
 PROYECTO PRESUPUESTARIO: 010204010102 Protección y defensa de los derechos humanos
 OBJETIVO DEL PROGRAMA PRESUPUESTARIO: Engloba los proyectos orientados a proteger, defender y garantizar los derechos humanos de todas las personas que se encuentren en cada territorio municipal, sin discriminación por condición alguna y fomentar la cultura de los derechos humanos para promover el respeto y la tolerancia entre los individuos en todos los ámbitos de la interrelación social apoyando a las organizaciones sociales que imp
 DEPENDENCIA GENERAL: A02 Derechos Humanos
 DEPENDENCIA AUXILIAR: 102 Derechos Humanos

ESTRUCTURA DEL INDICADOR

NOMBRE DEL INDICADOR: Porcentaje de seguimiento a casos de presuntas violaciones a los derechos humanos.
 FÓRMULA DEL CÁLCULO: (Casos de presuntas violaciones a los derechos humanos concluidos/Casos de presuntas violaciones a los derechos humanos recibidos)*100
 INTERPRETACIÓN: Se refiere a el porcentaje que le da seguimiento a casos de presuntas violaciones a los derechos humanos.
 DIMENSIÓN QUE ATIENDE: Eficiencia FRECUENCIA DE MEDICIÓN: Trimestral
 DESCRIPCIÓN DEL FACTOR DE COMPARACIÓN: Porcentaje de seguimiento a casos de presuntas violaciones a los derechos humanos.
 AMBITO GEOGRAFICO:
 COBERTURA:
 LINEA BASE 2022
 Numero: NC 3

COMPORTAMIENTO DE LAS VARIABLES DURANTE EL TRIMESTRE: Octubre-Diciembre

VARIABLE	UNIDAD DE MEDIDA	OPERACION	META ANUAL	AVANCE TRIMESTRAL				AVANCE ACUMULADO			
				Programado	%	Alcanzado	%	Programado	%	Alcanzado	%
Casos de presuntas violaciones a los derechos humanos concluidos	casos	Sumable	1	1	100	0	1	1	100	1	103
Casos de presuntas violaciones a los derechos humanos recibidos	casos	Sumable	1	1	100	0	1	1	100	1	103

COMPORTAMIENTO DEL INDICADOR

DESCRIPCION DE LA META ANUAL

dar atención a casos de presuntas violaciones

META ANUAL	TRIMESTRE: Octubre-Diciembre							
	AVANCE TRIMESTRAL				AVANCE ACUMULADO			
	Programado	Alcanzado	EF%	SEMAFORO	Programado	Alcanzado	EF%	SEMAFORO
100	100	100	100	verde	100	100	100	verde

DESCRIPCIÓN DE RESULTADOS Y JUSTIFICACIÓN EN CASO DE VARIACIÓN SUPERIOR A ± 10 % RESPECTO A LO PROGRAMADO

EVALUACION DEL INDICADOR

DEPENDENCIA GENERAL:
DEPENDENCIA AUXILIAR:

A02 Derechos Humanos
102 Derechos Humanos



VO. B. S.
Lic. Jose Alfredo Medina





MUNICIPIO DE JIQUIPILCO

PbRm-08b FICHA TECNICA DE SEGUIMIENTO DE INDICADORES 2023 DE GESTIÓN O ESTRATEGICO

TIPO DE FICHA: OSFEM

PILAR DE DESARROLLO / EJE TRANSVERSAL: 4 Pilar 4: Seguridad
 TEMA DE DESARROLLO: Derechos Humanos
 PROGRAMA PRESUPUESTARIO: 01020401 Derechos humanos
 PROYECTO PRESUPUESTARIO: 010204010102 Protección y defensa de los derechos humanos
 OBJETIVO DEL PROGRAMA PRESUPUESTARIO: Engloba los proyectos orientados a proteger, defender y garantizar los derechos humanos de todas las personas que se encuentren en cada territorio municipal, sin discriminación por condición alguna y fomentar la cultura de los derechos humanos para promover el respeto y la tolerancia entre los individuos en todos los ámbitos de la interrelación social apoyando a las organizaciones sociales que imp
 DEPENDENCIA GENERAL: A02 Derechos Humanos
 DEPENDENCIA AUXILIAR: 102 Derechos Humanos

ESTRUCTURA DEL INDICADOR

NOMBRE DEL INDICADOR: Porcentaje de personas asistentes a las capacitaciones
 FÓRMULA DEL CÁLCULO: (Número de personas asistentes a las capacitaciones/Población municipal)*100
 INTERPRETACIÓN: Mide el porcentaje de la población que asiste a capacitaciones de derechos humanos
 DIMENSIÓN QUE ATIENDE: Eficiencia FRECUENCIA DE MEDICIÓN: Trimestral
 DESCRIPCIÓN DEL FACTOR DE COMPARACIÓN: Datos contenidos según la CODHEM
 AMBITO GEOGRAFICO:
 COBERTURA:
 LINEA BASE 2022
 Numero: NA 1

COMPORTAMIENTO DE LAS VARIABLES DURANTE EL TRIMESTRE: Octubre-Diciembre

VARIABLE	UNIDAD DE MEDIDA	OPERACION	META ANUAL	AVANCE TRIMESTRAL				AVANCE ACUMULADO			
				Programado	%	Alcanzado	%	Programado	%	Alcanzado	%
Número de personas asistentes a las capacitaciones	personas	Sumable	400	100	25	10	10	400	100	553	138
Población Municipal	personas	Constante	76,826	76,826	100	76,826	100	76,826	100	76,826	100

COMPORTAMIENTO DEL INDICADOR

DESCRIPCION DE LA META ANUAL

Brindar capacitación

META ANUAL	TRIMESTRE: Octubre-Diciembre							
	AVANCE TRIMESTRAL				AVANCE ACUMULADO			
	Programado	Alcanzado	EF%	SEMAFORO	Programado	Alcanzado	EF%	SEMAFORO
1	0	0	8	verde	1	1	138	verde

DESCRIPCIÓN DE RESULTADOS Y JUSTIFICACIÓN EN CASO DE VARIACIÓN SUPERIOR A ± 10 % RESPECTO A LO PROGRAMADO

EVALUACION DEL INDICADOR

DEPENDENCIA GENERAL: A02 Derechos Humanos
 DEPENDENCIA AUXILIAR: 102 Derechos Humanos



VO. BO.
 Lic. Jose Alfredo Medina



PILAR DE DESARROLLO / EJE TRANSVERSAL: 4 Pilar 4: Seguridad
TEMA DE DESARROLLO: Derechos Humanos
PROGRAMA PRESUPUESTARIO: 01020401 Derechos humanos
PROYECTO PRESUPUESTARIO: 010204010102 Protección y defensa de los derechos humanos
OBJETIVO DEL PROGRAMA PRESUPUESTARIO: Engloba los proyectos orientados a proteger, defender y garantizar los derechos humanos de todas las personas que se encuentren en cada territorio municipal, sin discriminación por condición alguna y fomentar la cultura de los derechos humanos para promover el respeto y la tolerancia entre los individuos en todos los ámbitos de la interrelación social apoyando a las organizaciones sociales que imp
DEPENDENCIA GENERAL: A02 Derechos Humanos
DEPENDENCIA AUXILIAR: 102 Derechos Humanos

ESTRUCTURA DEL INDICADOR

NOMBRE DEL INDICADOR: Porcentaje de servidores públicos Municipales capacitados.
FÓRMULA DEL CÁLCULO: (Servidores públicos municipales capacitados en materia de Derechos humanos / Total de Servidores públicos municipales) *100
INTERPRETACIÓN: Se refiere al porcentaje de servidores públicos Municipales que son capacitados.
DIMENSIÓN QUE ATIENDE: Eficiencia **FRECUENCIA DE MEDICIÓN:** Trimestral
DESCRIPCIÓN DEL FACTOR DE COMPARACIÓN: Porcentaje de servidores públicos Municipales capacitados.
AMBITO GEOGRAFICO:
COBERTURA:
LINEA BASE: 2022
Numero: NA 1

COMPORTAMIENTO DE LAS VARIABLES DURANTE EL TRIMESTRE: Octubre-Diciembre

VARIABLE	UNIDAD DE MEDIDA	OPERACION	META ANUAL	AVANCE TRIMESTRAL				AVANCE ACUMULADO			
				Programado	%	Alcanzado	%	Programado	%	Alcanzado	%
Servidores públicos municipales capacitados en materia de Derechos humanos	servidores públicos	Sumable	2	0	0	40	0	2	100	251	12,550
Total de Servidores públicos municipales	servidores públicos	Constante	600	600	100	600	100	600	100	600	100

COMPORTAMIENTO DEL INDICADOR

DESCRIPCION DE LA METAANUAL

Capacitara a los swervidores publicos

META ANUAL	TRIMESTRE: Octubre-Diciembre							
	AVANCE TRIMESTRAL				AVANCE ACUMULADO			
	Programado	Alcanzado	EF%	SEMAFORO	Programado	Alcanzado	EF%	SEMAFORO
0	0	7	0	verde	0	42	12,676	verde

DESCRIPCIÓN DE RESULTADOS Y JUSTIFICACION EN CASO DE VARIACION SUPERIOR A ± 10 % RESPECTO A LO PROGRAMADO

EVALUACION DEL INDICADOR

DEPENDENCIA GENERAL: A02 Derechos Humanos
DEPENDENCIA AUXILIAR: 102 Derechos Humanos



VO/BO
Lic. José Alfredo Medina





MUNICIPIO DE JIQUIPILCO

PbRm-08b FICHA TECNICA DE SEGUIMIENTO DE INDICADORES 2023 DE GESTIÓN O ESTRATEGICO

TIPO DE FICHA: OSFEM

PILAR DE DESARROLLO / EJE TRANSVERSAL: 4 Pilar 4: Seguridad
 TEMA DE DESARROLLO: Derechos Humanos
 PROGRAMA PRESUPUESTARIO: 01020401 Derechos humanos
 PROYECTO PRESUPUESTARIO: 010204010102 Protección y defensa de los derechos humanos
 OBJETIVO DEL PROGRAMA PRESUPUESTARIO: Engloba los proyectos orientados a proteger, defender y garantizar los derechos humanos de todas las personas que se encuentren en cada territorio municipal, sin discriminación por condición alguna y fomentar la cultura de los derechos humanos para promover el respeto y la tolerancia entre los individuos en todos los ámbitos de la interrelación social apoyando a las organizaciones sociales que imp
 DEPENDENCIA GENERAL: A02 Derechos Humanos
 DEPENDENCIA AUXILIAR: 102 Derechos Humanos

ESTRUCTURA DEL INDICADOR

NOMBRE DEL INDICADOR: Porcentaje de campañas de sensibilización e información realizadas
 FÓRMULA DEL CÁLCULO: (Campañas de sensibilización e información realizadas/Campañas de sensibilización e información programadas) *100
 INTERPRETACIÓN: Se refiere al numero total de campañas que se realizan sobre la sencibilización e informacion.
 DIMENSIÓN QUE ATIENDE: Eficiencia FRECUENCIA DE MEDICIÓN: Trimestral
 DESCRIPCIÓN DEL FACTOR DE COMPARACIÓN: Porcentaje de campañas de sensibilización e información realizadas
 AMBITO GEOGRAFICO:
 COBERTURA:
 LINEA BASE: 2022
 Numero: NA 1

COMPORTAMIENTO DE LAS VARIABLES DURANTE EL TRIMESTRE: Octubre-Diciembre

VARIABLE	UNIDAD DE MEDIDA	OPERACION	META ANUAL	AVANCE TRIMESTRAL				AVANCE ACUMULADO			
				Programado	%	Alcanzado	%	Programado	%	Alcanzado	%
Campañas de sensibilización e información realizadas	campaña	Sumable	1	0	25	0	100	1	100	1	100
Campañas de sensibilización e información programadas	campaña	Sumable	1	0	25	0	100	1	100	1	100

COMPORTAMIENTO DEL INDICADOR

DESCRIPCION DE LA META ANUAL

Llevara acbo campañas de sensibilización

META ANUAL	TRIMESTRE: Octubre-Diciembre							
	AVANCE TRIMESTRAL				AVANCE ACUMULADO			
	Programado	Alcanzado	EF%	SEMAFORO	Programado	Alcanzado	EF%	SEMAFORO
100	100	100	100	verde	100	100	100	verde

DESCRIPCIÓN DE RESULTADOS Y JUSTIFICACIÓN EN CASO DE VARIACIÓN SUPERIOR A ± 10 % RESPECTO A LO PROGRAMADO

EVALUACION DEL INDICADOR

DEPENDENCIA GENERAL:
 DEPENDENCIA AUXILIAR:

A02 Derechos Humanos
 102 Derechos Humanos



VC/BO
 Lic. Jose Alfredo Medina





MUNICIPIO DE JQUIPILCO

PbRm-08b FICHA TECNICA DE SEGUIMIENTO DE INDICADORES 2023 DE GESTIÓN O ESTRATEGICO

TIPO DE FICHA: OSFEM

PILAR DE DESARROLLO / EJE TRANSVERSAL: 4 Pilar 4: Seguridad
 TEMA DE DESARROLLO: Derechos Humanos
 PROGRAMA PRESUPUESTARIO: 01020401 Derechos humanos
 PROYECTO PRESUPUESTARIO: 010204010102 Protección y defensa de los derechos humanos
 OBJETIVO DEL PROGRAMA PRESUPUESTARIO: Engloba los proyectos orientados a proteger, defender y garantizar los derechos humanos de todas las personas que se encuentren en cada territorio municipal, sin discriminación por condición alguna y fomentar la cultura de los derechos humanos para promover el respeto y la tolerancia entre los individuos en todos los ámbitos de la interrelación social apoyando a las organizaciones sociales que imp
 DEPENDENCIA GENERAL: A02 Derechos Humanos
 DEPENDENCIA AUXILIAR: 102 Derechos Humanos

ESTRUCTURA DEL INDICADOR

NOMBRE DEL INDICADOR: Porcentaje de solicitudes de intervención
 FÓRMULA DEL CÁLCULO: ((Solicitudes de intervención solventadas / Solicitudes de intervención presentadas) * 100
 INTERPRETACIÓN: Se refiere al porcentaje total de solicitudes de intervención
 DIMENSIÓN QUE ATIENDE: Eficiencia
 DESCRIPCIÓN DEL FACTOR DE COMPARACIÓN: Porcentaje de solicitudes de intervención
 AMBITO GEOGRAFICO:
 COBERTURA:
 LINEA BASE: 2022
 Numero: NA 2

FRECUENCIA DE MEDICIÓN: Trimestral

COMPORTAMIENTO DE LAS VARIABLES DURANTE EL TRIMESTRE: Octubre-Diciembre

VARIABLE	UNIDAD DE MEDIDA	OPERACION	META ANUAL	AVANCE TRIMESTRAL				AVANCE ACUMULADO			
				Programado	%	Alcanzado	%	Programado	%	Alcanzado	%
Solicitudes de intervención solventadas	solicitudes	Sumable	1	1	100	0	1	1	100	1	112
Solicitudes de intervención presentadas	solicitudes	Sumable	1	1	100	0	1	1	100	1	112

COMPORTAMIENTO DEL INDICADOR

DESCRIPCION DE LA META ANUAL

apoyar a las paersonas con solicitudes de intervencion

META ANUAL	TRIMESTRE: Octubre-Diciembre							
	AVANCE TRIMESTRAL				AVANCE ACUMULADO			
	Programado	Alcanzado	EF%	SEMAFORO	Programado	Alcanzado	EF%	SEMAFORO
100	100	100	100	verde	100	100	100	verde

DESCRIPCIÓN DE RESULTADOS Y JUSTIFICACIÓN EN CASO DE VARIACIÓN SUPERIOR A ± 10 % RESPECTO A LO PROGRAMADO

EVALUACION DEL INDICADOR

DEPENDENCIA GENERAL: A02 Derechos Humanos
 DEPENDENCIA AUXILIAR: 102 Derechos Humanos



L. EN D. DUCÉ IVONNE FLORENTINO MATEO



Lic. Jose Alfredo Medina



MUNICIPIO DE JIQUIPILCO

PbRm-08b FICHA TECNICA DE SEGUIMIENTO DE INDICADORES 2023 DE GESTIÓN O ESTRATEGICO

TIPO DE FICHA: OSFEM

PILAR DE DESARROLLO / EJE TRANSVERSAL: 4 Pilar 4: Seguridad
 TEMA DE DESARROLLO: Derechos Humanos
 PROGRAMA PRESUPUESTARIO: 01020401 Derechos humanos
 PROYECTO PRESUPUESTARIO: 010204010102 Protección y defensa de los derechos humanos
 OBJETIVO DEL PROGRAMA PRESUPUESTARIO: Engloba los proyectos orientados a proteger, defender y garantizar los derechos humanos de todas las personas que se encuentren en cada territorio municipal, sin discriminación por condición alguna y fomentar la cultura de los derechos humanos para promover el respeto y la tolerancia entre los individuos en todos los ámbitos de la interrelación social apoyando a las organizaciones sociales que imp
 DEPENDENCIA GENERAL: A02 Derechos Humanos
 DEPENDENCIA AUXILIAR: 102 Derechos Humanos

ESTRUCTURA DEL INDICADOR

NOMBRE DEL INDICADOR: Porcentaje de cumplimiento de orientaciones caso
 FÓRMULA DEL CÁLCULO: (Orientaciones-casos revisadas y validadas para conclusión/Orientaciones - casos en seguimiento) * 100
 INTERPRETACIÓN: Porcentaje de cumplimiento de orientaciones caso
 DIMENSIÓN QUE ATIENDE: Eficiencia FRECUENCIA DE MEDICIÓN: Trimestral
 DESCRIPCIÓN DEL FACTOR DE COMPARACIÓN: Porcentaje de cumplimiento de orientaciones caso
 AMBITO GEOGRAFICO:
 COBERTURA:
 LINEA BASE: 2022

Numero: NA 3

COMPORTAMIENTO DE LAS VARIABLES DURANTE EL TRIMESTRE: Octubre-Diciembre

VARIABLE	UNIDAD DE MEDIDA	OPERACION	META ANUAL	AVANCE TRIMESTRAL				AVANCE ACUMULADO			
				Programado	%	Alcanzado	%	Programado	%	Alcanzado	%
Orientaciones-casos revisadas y validadas para conclusión	orientaciones	Sumable	1	1	100	0	1	1	100	3	302
Orientaciones - casos en seguimiento	orientaciones	Sumable	1	1	100	0	1	1	100	3	302

COMPORTAMIENTO DEL INDICADOR

DESCRIPCION DE LA META ANUAL

Se refiere al numero de quejas atendidas por violaciones a derechos humanos, de acuerdo a los criterios de atención de la defensoría municipal

META ANUAL	TRIMESTRE: Octubre-Diciembre							
	AVANCE TRIMESTRAL				AVANCE ACUMULADO			
	Programado	Alcanzado	EF%	SEMAFORO	Programado	Alcanzado	EF%	SEMAFORO
100	100	100	100	verde	100	100	100	verde

DESCRIPCIÓN DE RESULTADOS Y JUSTIFICACIÓN EN CASO DE VARIACIÓN SUPERIOR A ± 10 % RESPECTO A LO PROGRAMADO

EVALUACION DEL INDICADOR

DEPENDENCIA GENERAL: A02 Derechos Humanos
 DEPENDENCIA AUXILIAR: 102 Derechos Humanos

A02 Derechos Humanos
 102 Derechos Humanos



L. EN D. DULCE IVONNE FLORENTINO MATEO

VO. BO.

Lic. Jose Alfredo Medina





PbRm-08b FICHA TECNICA DE SEGUIMIENTO DE INDICADORES 2023 DE GESTIÓN O ESTRATEGICO

TIPO DE FICHA: OSFEM

PILAR DE DESARROLLO /EJE TRANSVERSAL: II Eje transversal II: Gobierno Moderno, Capaz y Responsable
TEMA DE DESARROLLO: Comunicación y diálogo con la ciudadanía como elemento clave de gobernabilidad.
PROGRAMA PRESUPUESTARIO: 01030101 Conducción de las políticas generales de gobierno
PROYECTO PRESUPUESTARIO: 0103010101 Relaciones públicas
OBJETIVO DEL PROGRAMA PRESUPUESTARIO: Incluye las acciones que favorezcan el desarrollo de un gobierno democrático que impulse la participación social y ofrezca servicio de calidad en el marco de legalidad y justicia, para elevar las condiciones de vida de la población.
DEPENDENCIA GENERAL: A00 PRESIDENCIA
DEPENDENCIA AUXILIAR: 100 Secretaría Particular

ESTRUCTURA DEL INDICADOR

NOMBRE DEL INDICADOR: Tasa de variación en la ejecución de mecanismos e instrumentos de participación social.
FÓRMULA DEL CÁLCULO: $((\text{Mecanismos e instrumentos de participación social realizados para la conformación de Políticas Públicas Municipales en el año actual} / \text{Mecanismos e instrumentos de participación social realizados para la conformación de Políticas Públicas Municipales en el año anterior}) - 1) * 100$
INTERPRETACIÓN: Se refiere a la tasa de variación en la ejecución de mecanismos e instrumentos de participación social.
DIMENSIÓN QUE ATIENDE: Eficiencia **FRECUENCIA DE MEDICIÓN:** Anual
DESCRIPCIÓN DEL FACTOR DE COMPARACIÓN: Tasa de variación en la ejecución de mecanismos e instrumentos de participación social
AMBITO GEOGRAFICO:
COBERTURA:
LINEA BASE: 2022

Numero: NF 1

COMPORTAMIENTO DE LAS VARIABLES DURANTE EL TRIMESTRE: Octubre-Diciembre

VARIABLE	UNIDAD DE MEDIDA	OPERACION	META ANUAL	AVANCE TRIMESTRAL				AVANCE ACUMULADO			
				Programado	%	Alcanzado	%	Programado	%	Alcanzado	%
Mecanismos e instrumentos de participación social realizados para la conformación de Políticas Públicas Municipales en el año actual	mecanismos	Sumable	1	1	100	1	100	1	100	1	100
Mecanismos e instrumentos de participación social realizados para la conformación de Políticas Públicas Municipales en el año anterior	mecanismos	Constante	1	1	100	1	100	1	100	1	100

COMPORTAMIENTO DEL INDICADOR

DESCRIPCION DE LA META ANUAL

Implementar Instrumentos de participación ciudadana

META ANUAL	TRIMESTRE: Octubre-Diciembre							
	AVANCE TRIMESTRAL				AVANCE ACUMULADO			
	Programado	Abanzado	EF%	SEMAFORO	Programado	Alcanzado	EF%	SEMAFORO
0	0	0	0	verde	0	0	0	verde

DESCRIPCION DE RESULTADOS Y JUSTIFICACION EN CASO DE VARIACION SUPERIOR A ±10% RESPECTO A LO PROGRAMADO

EVALUACION DEL INDICADOR

DEPENDENCIA GENERAL: A00 PRESIDENCIA
DEPENDENCIA AUXILIAR: 100 Secretaría Particular



VO. BO.
 Lic. Jose Alfredo Medina



PILAR DE DESARROLLO / EJE TRANSVERSAL: II Eje transversal II: Gobierno Moderno, Capaz y Responsable
TEMA DE DESARROLLO: Comunicación y diálogo con la ciudadanía como elemento clave de gobernabilidad.
PROGRAMA PRESUPUESTARIO: 01030101 Conducción de las políticas generales de gobierno
PROYECTO PRESUPUESTARIO: 0103010101 Relaciones públicas
OBJETIVO DEL PROGRAMA PRESUPUESTARIO: Incluye las acciones que favorezcan el desarrollo de un gobierno democrático que impulse la participación social y ofrezca servicio de calidad en el marco de legalidad y justicia, para elevar las condiciones de vida de la población.
DEPENDENCIA GENERAL: A00 PRESIDENCIA
DEPENDENCIA AUXILIAR: 100 Secretaría Particular

ESTRUCTURA DEL INDICADOR

NOMBRE DEL INDICADOR: Tasa de variación en la participación ciudadana registrada en los mecanismos e instrumentos de participación social
FÓRMULA DEL CÁLCULO: $((\text{Participación ciudadana registrada en los mecanismos e instrumentos de participación social para la conformación de políticas públicas municipales en el año actual} / \text{Participación ciudadana registrada en los mecanismos e instrumentos de participación social para la conformación de políticas públicas municipales en el año anterior}) - 1) * 100$
INTERPRETACIÓN: Reuniones de participación ciudadana, para la toma de decisiones
DIMENSIÓN QUE ATIENDE: Eficiencia **FRECUENCIA DE MEDICIÓN:** Anual
DESCRIPCIÓN DEL FACTOR DE COMPARACIÓN: Se refiere a los mecanismos de participación ciudadana implementados en el presente ejercicio fiscal contra los que fueron implementados el ejercicio fiscal anterior
AMBITO GEOGRAFICO:
COBERTURA:
LINEA BASE: 2022
Numero: NP 1

COMPORTAMIENTO DE LAS VARIABLES DURANTE EL TRIMESTRE: Octubre-Diciembre

VARIABLE	UNIDAD DE MEDIDA	OPERACION	META ANUAL	AVANCE TRIMESTRAL				AVANCE ACUMULADO			
				Programado	%	Alcanzado	%	Programado	%	Alcanzado	%
Participación ciudadana registrada en los mecanismos e instrumentos de participación social para la conformación de políticas públicas municipales en el año actual	personas	Sumable	2	2	100	1	50	2	100	1	50
Participación ciudadana registrada en los mecanismos e instrumentos de participación social para la conformación de políticas públicas municipales en el año anterior	personas	Sumable	1	1	100	1	100	1	100	1	100

COMPORTAMIENTO DEL INDICADOR

DESCRIPCION DE LA METAANUAL

Que la ciudadanía participe

METAANUAL	TRIMESTRE: Octubre-Diciembre							
	AVANCE TRIMESTRAL				AVANCE ACUMULADO			
	Programado	Alcanzado	EF%	SEMAFORO	Programado	Alcanzado	EF%	SEMAFORO
100	100	0	0	verde	100	0	0	verde

DESCRIPCION DE RESULTADOS Y JUSTIFICACION EN CASO DE VARIACION SUPERIORA ±10 % RESPECTO A LO PROGRAMADO

EVALUACION DEL INDICADOR

DEPENDENCIA GENERAL: PRESIDENCIA
 DEPENDENCIA AUXILIAR: 100 Secretaría Particular

JIQUIPILCO
PRESIDENCIA
 ELABORÓ: Felipe De Jesús Sánchez Davila

VO. BO.
 Lic. Jose Alfredo Medina

JIQUIPILCO
DIRECCIÓN DE PLANEACIÓN
 H. ALTERNATIVA CONSTITUCIONAL DE JIQUIPILCO 2022-2024

PILAR DE DESARROLLO / EJE TRANSVERSAL: II Eje transversal II: Gobierno Moderno, Capaz y Responsable
TEMA DE DESARROLLO: Comunicación y diálogo con la ciudadanía como elemento clave de gobernabilidad.
PROGRAMA PRESUPUESTARIO: 01030101 Conducción de las políticas generales de gobierno
PROYECTO PRESUPUESTARIO: 0103010101 Relaciones públicas
OBJETIVO DEL PROGRAMA PRESUPUESTARIO: Incluye las acciones que favorezcan el desarrollo de un gobierno democrático que impulse la participación social y ofrezca servicio de calidad en el marco de legalidad y justicia, para elevar las condiciones de vida de la población.
DEPENDENCIA GENERAL: A00 PRESIDENCIA
DEPENDENCIA AUXILIAR: 100 Secretaría Particular

ESTRUCTURA DEL INDICADOR

NOMBRE DEL INDICADOR: Porcentaje de demandas ciudadanas para la construcción de las políticas públicas municipales atendidas.
FÓRMULA DEL CÁLCULO: (Demandas ciudadanas para la construcción de las políticas públicas municipales atendidas/Demandas ciudadanas para la construcción de políticas públicas municipales registradas)*100
INTERPRETACIÓN: El seguimiento de mecanismos de integración de las demandas ciudadanas
DIMENSIÓN QUE ATIENDE: Eficiencia
DESCRIPCIÓN DEL FACTOR DE COMPARACIÓN: Demandas ciudadanas atendidas en contraposición de aquellas que quedaron registradas
AMBITO GEOGRAFICO:
COBERTURA:
LINEA BASE: 2022
Numero: NC 1

FRECUENCIA DE MEDICIÓN: Semestral

COMPORTAMIENTO DE LAS VARIABLES DURANTE EL TRIMESTRE: Octubre-Diciembre

VARIABLE	UNIDAD DE MEDIDA	OPERACION	META ANUAL	AVANCE TRIMESTRAL				AVANCE ACUMULADO			
				Programado	%	Alcanzado	%	Programado	%	Alcanzado	%
Demandas ciudadanas para la construcción de las políticas públicas municipales atendidas	demandas	Sumable	2	1	50	0	1	2	100	0	8
Demandas ciudadanas para la construcción de políticas públicas municipales registradas	demandas	Sumable	2	1	50	0	1	2	100	0	6

COMPORTAMIENTO DEL INDICADOR

DESCRIPCION DE LA METAANUAL

construcción de políticas públicas

METAANUAL	TRIMESTRE: Octubre-Diciembre							
	AVANCE TRIMESTRAL				AVANCE ACUMULADO			
	Programado	Alcanzado	EF%	SEMAFORO	Programado	Alcanzado	EF%	SEMAFORO
100	100	100	100	verde	100	100	100	verde

DESCRIPCION DE RESULTADOS Y JUSTIFICACION EN CASO DE VARIACION SUPERIOR A ±10 % RESPECTO A LO PROGRAMADO

EVALUACION DEL INDICADOR

DEPENDENCIA GENERAL: A00 PRESIDENCIA
DEPENDENCIA AUXILIAR: 100 Secretaría Particular



ELABORÓ
 Prof. Felipe De Jesús Sánchez Dávila

VO. BO.
 Lic. Jose Alfredo Medina



PILAR DE DESARROLLO / EJE TRANSVERSAL: II Eje transversal II: Gobierno Moderno, Capaz y Responsable
TEMA DE DESARROLLO: Comunicación y diálogo con la ciudadanía como elemento clave de gobernabilidad.
PROGRAMA PRESUPUESTARIO: 01030101 Conducción de las políticas generales de gobierno
PROYECTO PRESUPUESTARIO: 0103010101 Relaciones públicas
OBJETIVO DEL PROGRAMA PRESUPUESTARIO: Incluye las acciones que favorezcan el desarrollo de un gobierno democrático que impulse la participación social y ofrezca servicio de calidad en el marco de legalidad y justicia, para elevar las condiciones de vida de la población.
DEPENDENCIA GENERAL: A00 PRESIDENCIA
DEPENDENCIA AUXILIAR: 100 Secretaría Particular

ESTRUCTURA DEL INDICADOR

NOMBRE DEL INDICADOR: Porcentaje de políticas públicas municipales realizadas.
FÓRMULA DEL CÁLCULO: (Políticas públicas municipales realizadas/Políticas públicas municipales programadas)*100
INTERPRETACIÓN: Se refiere al numero de orcentaje de políticas públicas municipales realizadas.
DIMENSIÓN QUE ATIENDE: Eficiencia
DESCRIPCIÓN DEL FACTOR DE COMPARACIÓN: Porcentaje de políticas públicas municipales realizadas.
AMBITO GEOGRAFICO:
COBERTURA:
LINEA BASE: 2022
Numero: NC 2

FRECUENCIA DE MEDICIÓN: Semestral

COMPORTAMIENTO DE LAS VARIABLES DURANTE EL TRIMESTRE: Octubre-Diciembre

VARIABLE	UNIDAD DE MEDIDA	OPERACION	META ANUAL	AVANCE TRIMESTRAL				AVANCE ACUMULADO			
				Programado	%	Alcanzado	%	Programado	%	Alcanzado	%
Políticas públicas municipales realizadas	políticas públicas	Sumable	2	1	50	2	200	2	100	2	101
Políticas públicas municipales programadas	políticas públicas	Sumable	2	1	50	2	200	2	100	2	101

COMPORTAMIENTO DEL INDICADOR

DESCRIPCIÓN DE LA METAANUAL


políticas Públicas

META ANUAL	TRIMESTRE: Octubre-Diciembre							
	AVANCE TRIMESTRAL				AVANCE ACUMULADO			
	Programado	Alcanzado	EP%	SEMAFORO	Programado	Alcanzado	EP%	SEMAFORO
100	100	100	100	verde	100	100	100	verde

DESCRIPCIÓN DE RESULTADOS Y JUSTIFICACIÓN EN CASO DE VARIACIÓN SUPERIOR A ±10 % RESPECTO A LO PROGRAMADO

EVALUACIÓN DEL INDICADOR

DEPENDENCIA GENERAL: A00 PRESIDENCIA
DEPENDENCIA AUXILIAR: 100 Secretaría Particular



VO. BO.
 Lic. Jose Alfredo Medina





MUNICIPIO DE JIQUIPILCO

PbRm-08b FICHA TECNICA DE SEGUIMIENTO DE INDICADORES 2023 DE GESTIÓN O ESTRATEGICO

TIPO DE FICHA: OSFEM

PILAR DE DESARROLLO / EJE TRANSVERSAL: II Eje transversal II: Gobierno Moderno, Capaz y Responsable
TEMA DE DESARROLLO: Comunicación y diálogo con la ciudadanía como elemento clave de gobernabilidad.
PROGRAMA PRESUPUESTARIO: 01030101 Conducción de las políticas generales de gobierno
PROYECTO PRESUPUESTARIO: 0103010101 Relaciones públicas
OBJETIVO DEL PROGRAMA PRESUPUESTARIO: Incluye las acciones que favorezcan el desarrollo de un gobierno democrático que impulse la participación social y ofrezca servicio de calidad en el marco de legalidad y justicia, para elevar las condiciones de vida de la población.
DEPENDENCIA GENERAL: A00 PRESIDENCIA
DEPENDENCIA AUXILIAR: 100 Secretaría Particular

ESTRUCTURA DEL INDICADOR

NOMBRE DEL INDICADOR: Porcentaje de actualización de las políticas públicas municipales.
FÓRMULA DEL CÁLCULO: (Políticas públicas municipales actualizadas / Total de políticas públicas municipales) *100
INTERPRETACIÓN: Se refiere a que el porcentaje de actualización de las políticas públicas municipales.
DIMENSIÓN QUE ATIENDE: Eficiencia
DESCRIPCIÓN DEL FACTOR DE COMPARACIÓN: Comparado con las políticas publicas actualizadas con el total de ellas
AMBITO GEOGRAFICO:
COBERTURA:
LINEA BASE: 2022
Numero: NA 1

FRECUENCIA DE MEDICIÓN: Trimestral

COMPORTAMIENTO DE LAS VARIABLES DURANTE EL TRIMESTRE: Octubre-Diciembre

VARIABLE	UNIDAD DE MEDIDA	OPERACION	META ANUAL	AVANCE TRIMESTRAL				AVANCE ACUMULADO			
				Programado	%	Alcanzado	%	Programado	%	Alcanzado	%
Políticas públicas municipales actualizadas	Políticas públicas	Sumable	2	1	50	0	1	2	100	2	101
Total de políticas públicas municipales	Políticas públicas	Sumable	2	1	50	0	1	2	100	2	101

COMPORTAMIENTO DEL INDICADOR

DESCRIPCION DE LA METAANUAL

Implementar políticas públicas

METAANUAL	TRIMESTRE: Octubre-Diciembre							
	AVANCE TRIMESTRAL				AVANCE ACUMULADO			
	Programado	Alcanzado	EP%	SEMAFORO	Programado	Alcanzado	EP%	SEMAFORO
100	100	100	100	verde	100	100	100	verde

DESCRIPCION DE RESULTADOS Y JUSTIFICACION EN CASO DE VARIACION SUPERIOR A ±10% RESPECTO A LO PROGRAMADO

EVALUACION DEL INDICADOR

DEPENDENCIA GENERAL: A00 PRESIDENCIA
DEPENDENCIA AUXILIAR: 100 Secretaría Particular



VO. BO.
 Lic. Jose Alfredo Medina





MUNICIPIO DE JIQUIPILCO

PbRm-08b FICHA TECNICA DE SEGUIMIENTO DE INDICADORES 2023 DE GESTIÓN O ESTRATEGICO

TIPO DE FICHA: OSFEM

PILAR DE DESARROLLO/EJE TRANSVERSAL: II Eje transversal II: Gobierno Moderno, Capaz y Responsable
 TEMA DE DESARROLLO: Comunicación y diálogo con la ciudadanía como elemento clave de gobernabilidad.
 PROGRAMA PRESUPUESTARIO: 01030101 Conducción de las políticas generales de gobierno
 PROYECTO PRESUPUESTARIO: 0103010101 Relaciones públicas
 OBJETIVO DEL PROGRAMA PRESUPUESTARIO: Incluye las acciones que favorezcan el desarrollo de un gobierno democrático que impulse la participación social y ofrezca servicio de calidad en el marco de legalidad y justicia, para elevar las condiciones de vida de la población.
 DEPENDENCIA GENERAL: A00 PRESIDENCIA
 DEPENDENCIA AUXILIAR: 100 Secretaría Particular

ESTRUCTURA DEL INDICADOR

NOMBRE DEL INDICADOR: Porcentaje de reuniones con organizaciones civiles o sociales realizadas.
 FÓRMULA DEL CÁLCULO: (Reuniones con organizaciones civiles o sociales registradas realizadas/Reuniones con organizaciones civiles o sociales registradas programadas) *100
 INTERPRETACIÓN: Se refiere al numero de reuniones realizadas con los distintos núcleos poblacionales, para abordar una temática determinada
 DIMENSIÓN QUE ATIENDE: Eficiencia
 DESCRIPCIÓN DEL FACTOR DE COMPARACIÓN: Informes de actividades
 AMBITO GEOGRAFICO:
 COBERTURA:
 LINEA BASE: 2022
 Numero: NA 1

FRECUENCIA DE MEDICIÓN: Trimestral

COMPORTAMIENTO DE LAS VARIABLES DURANTE EL TRIMESTRE: Octubre-Diciembre

VARIABLE	UNIDAD DE MEDIDA	OPERACION	META ANUAL	AVANCE TRIMESTRAL				AVANCE ACUMULADO			
				Programado	%	Alcanzado	%	Programado	%	Alcanzado	%
Reuniones con organizaciones civiles o sociales registradas realizadas	Reuniones	Sumable	2	1	50	1	100	2	100	4	200
Reuniones con organizaciones civiles o sociales registradas programadas	Reuniones	Sumable	2	1	50	1	100	2	100	4	200

COMPORTAMIENTO DEL INDICADOR

DESCRIPCION DE LA META ANUAL

Realizar reuniones con organizaciones registradas programadas

META ANUAL	TRIMESTRE: Octubre-Diciembre							
	AVANCE TRIMESTRAL				AVANCE ACUMULADO			
	Programado	Alcanzado	EP%	SEMAFORO	Programado	Alcanzado	EP%	SEMAFORO
100	100	100	100	verde	100	100	100	verde

DESCRIPCION DE RESULTADOS Y JUSTIFICACION EN CASO DE VARIACION SUPERIOR A ±10% RESPECTO A LO PROGRAMADO

EVALUACION DEL INDICADOR

DEPENDENCIA GENERAL: A00 PRESIDENCIA
 DEPENDENCIA AUXILIAR: 100 Secretaría Particular



Prof. Felipe De Jesus Sánchez Dávila

YO. BO.
 Lic. Jose Alfredo Medina





MUNICIPIO DE JIQUIPILCO

PbRm-08b FICHA TECNICA DE SEGUIMIENTO DE INDICADORES 2023 DE GESTIÓN O ESTRATEGICO

TIPO DE FICHA: OSFEM

PILAR DE DESARROLLO/EJE TRANSVERSAL: II Eje transversal II: Gobierno Moderno, Capaz y Responsable
 TEMA DE DESARROLLO: Comunicación y diálogo con la ciudadanía como elemento clave de gobernabilidad.
 PROGRAMA PRESUPUESTARIO: 01030101 Conducción de las políticas generales de gobierno
 PROYECTO PRESUPUESTARIO: 0103010101 Relaciones públicas
 OBJETIVO DEL PROGRAMA PRESUPUESTARIO: Incluye las acciones que favorezcan el desarrollo de un gobierno democrático que impulse la participación social y ofrezca servicio de calidad en el marco de legalidad y justicia, para elevar las condiciones de vida de la población.
 DEPENDENCIA GENERAL: A00 PRESIDENCIA
 DEPENDENCIA AUXILIAR: 100 Secretaría Particular

ESTRUCTURA DEL INDICADOR

NOMBRE DEL INDICADOR: Porcentaje de propuestas ciudadanas incorporadas a las políticas públicas.
 FÓRMULA DEL CÁLCULO: $(\text{Propuestas ciudadanas incorporadas a las políticas públicas municipales} / \text{Propuestas ciudadanas recibidas a las políticas públicas municipales}) * 100$
 INTERPRETACIÓN: Se refiere a el porcentaje de propuestas ciudadanas incorporadas a las políticas públicas.
 DIMENSIÓN QUE ATIENDE: Eficiencia
 DESCRIPCIÓN DEL FACTOR DE COMPARACIÓN: Porcentaje de propuestas ciudadanas incorporadas a las políticas públicas
 AMBITO GEOGRAFICO:
 COBERTURA:
 LINEA BASE 2022
 Numero: NA 1

FRECUENCIA DE MEDICIÓN: Trimestral

COMPORTAMIENTO DE LAS VARIABLES DURANTE EL TRIMESTRE: Octubre-Diciembre

VARIABLE	UNIDAD DE MEDIDA	OPERACION	META ANUAL	AVANCE TRIMESTRAL				AVANCE ACUMULADO			
				Programado	%	Alcanzado	%	Programado	%	Alcanzado	%
Propuestas ciudadanas incorporadas a las políticas públicas municipales	propuestas	Sumable	2	1	50	0	1	2	100	2	101
Propuestas ciudadanas recibidas a las políticas públicas municipales	propuestas	Sumable	2	1	50	0	1	2	100	2	101

COMPORTAMIENTO DEL INDICADOR

DESCRIPCION DE LA META ANUAL


Implementar propuestas ciudadanas

META ANUAL	TRIMESTRE: Octubre-Diciembre							
	AVANCE TRIMESTRAL				AVANCE ACUMULADO			
	Programado	Alcanzado	EP%	SEMAFORO	Programado	Alcanzado	EP%	SEMAFORO
100	100	100	100	verde	100	100	100	verde

DESCRIPCION DE RESULTADOS Y JUSTIFICACION EN CASO DE VARIACION SUPERIOR A ±10% RESPECTO A LO PROGRAMADO

EVALUACION DEL INDICADOR

DEPENDENCIA GENERAL: A00 PRESIDENCIA
 DEPENDENCIA AUXILIAR: 100 Secretaría Particular



VO. BO.
 Lic. Jose Alfredo Medina





MUNICIPIO DE JIQUIPILCO

PbRm-08b FICHA TECNICA DE SEGUIMIENTO DE INDICADORES 2023 DE GESTIÓN O ESTRATEGICO

TIPO DE FICHA: OSFEM

PILAR DE DESARROLLO / EJE TRANSVERSAL: II Eje transversal II: Gobierno Moderno, Capaz y Responsable
TEMA DE DESARROLLO: Comunicación y diálogo con la ciudadanía como elemento clave de gobernabilidad.
PROGRAMA PRESUPUESTARIO: 01030101 Conducción de las políticas generales de gobierno
PROYECTO PRESUPUESTARIO: 0103010101 Relaciones públicas
OBJETIVO DEL PROGRAMA PRESUPUESTARIO: Incluye las acciones que favorezcan el desarrollo de un gobierno democrático que impulse la participación social y ofrezca servicio de calidad en el marco de legalidad y justicia, para elevar las condiciones de vida de la población.
DEPENDENCIA GENERAL: A00 PRESIDENCIA
DEPENDENCIA AUXILIAR: 100 Secretaría Particular

ESTRUCTURA DEL INDICADOR

NOMBRE DEL INDICADOR: Porcentaje de reuniones institucionales realizadas con los COPACI's y autoridades auxiliares para desarrollar las políticas públicas municipales.
FÓRMULA DEL CÁLCULO: (Reuniones institucionales con los COPACI's y autoridades auxiliares para desarrollar las políticas públicas municipales realizadas/Reuniones institucionales con los COPACI's y autoridades auxiliares para desarrollar las políticas públicas municipales programadas)*100
INTERPRETACIÓN: Se refiere al porcentaje de reuniones institucionales realizadas con los COPACI's y autoridades auxiliares para desarrollar las políticas públicas municipales
DIMENSIÓN QUE ATIENDE: Eficiencia **FRECUENCIA DE MEDICIÓN:** Trimestral
DESCRIPCIÓN DEL FACTOR DE COMPARACIÓN: Porcentaje de reuniones institucionales realizadas con los COPACI's y autoridades auxiliares para desarrollar las políticas públicas municipales.
AMBITO GEOGRAFICO:
COBERTURA:
LINEA BASE: 2022
Numero: NA 2

COMPORTAMIENTO DE LAS VARIABLES DURANTE EL TRIMESTRE: Octubre-Diciembre

VARIABLE	UNIDAD DE MEDIDA	OPERACION	META ANUAL	AVANCE TRIMESTRAL				AVANCE ACUMULADO			
				Programado	%	Alcanzado	%	Programado	%	Alcanzado	%
Reuniones institucionales con los COPACI's y autoridades auxiliares para desarrollar las políticas públicas municipales realizadas	reuniones	Sumable	2	0	0	1	0	2	100	4	200
Reuniones institucionales con los COPACI's y autoridades auxiliares para desarrollar las políticas públicas municipales programadas	reuniones	Sumable	2	0	0	1	0	2	100	4	200

COMPORTAMIENTO DEL INDICADOR

DESCRIPCION DE LA META ANUAL

Llevar a cabo reuniones con delegados

META ANUAL	TRIMESTRE: Octubre-Diciembre							
	AVANCE TRIMESTRAL				AVANCE ACUMULADO			
	Programado	Alcanzado	EF%	SEMAFORO	Programado	Alcanzado	EF%	SEMAFORO
100	0	100	0	verde	100	100	100	verde

DESCRIPCION DE RESULTADOS Y JUSTIFICACION EN CASO DE VARIACION SUPERIOR A ±10% RESPECTO A LO PROGRAMADO

EVALUACIÓN DEL INDICADOR

DEPENDENCIA GENERAL: A00 PRESIDENCIA
DEPENDENCIA AUXILIAR: 100 Secretaría Particular



VO. BO.
 Lic. Jose Alfredo Medina



PILAR DE DESARROLLO / EJE TRANSVERSAL: II Eje transversal II: Gobierno Moderno, Capaz y Responsable
TEMA DE DESARROLLO: Eficiencia y eficacia en el sector público
PROGRAMA PRESUPUESTARIO: 01030401 Desarrollo de la función pública y ética en el servicio público
PROYECTO PRESUPUESTARIO: 010304010101 Fiscalización, control y evaluación interna de la gestión pública
OBJETIVO DEL PROGRAMA PRESUPUESTARIO: Considera las acciones orientadas a la mejora en la prestación de los servicios que recibe la población de manera clara, honesta, pronta y expedita, promoviendo que los servidores públicos realicen su función con calidez, y cuenten con las competencias y conducta ética necesarias en el servicio público, conforme a los principios que rigen la actuación del servidor público.
DEPENDENCIA GENERAL: B00 SINDICATURAS
DEPENDENCIA AUXILIAR: 112 Participación Ciudadana

ESTRUCTURA DEL INDICADOR

NOMBRE DEL INDICADOR: Porcentajes de observaciones derivadas de auditorías atendidas por las unidades administrativas.
FÓRMULA DEL CÁLCULO: ((Número de observaciones atendidas por las unidades administrativas/Total de observaciones derivadas de auditorías) *100
INTERPRETACIÓN: Se refiere al porcentajes de observaciones derivadas de auditorías atendidas por las unidades administrativas
DIMENSIÓN QUE ATIENDE: Eficiencia **FRECUENCIA DE MEDICIÓN:** Anual
DESCRIPCIÓN DEL FACTOR DE COMPARACIÓN: Porcentajes de observaciones derivadas de auditorías atendidas por las unidades administrativas
AMBITO GEOGRAFICO:
COBERTURA:
LINEA BASE: 2022
Numero: NF 1

COMPORTAMIENTO DE LAS VARIABLES DURANTE EL TRIMESTRE: Octubre-Diciembre

VARIABLE	UNIDAD DE MEDIDA	OPERACION	META ANUAL	AVANCE TRIMESTRAL				AVANCE ACUMULADO			
				Programado	%	Alcanzado	%	Programado	%	Alcanzado	%
Número de observaciones atendidas por las unidades administrativas	Observaciones	Sumable	1	1	100	2	200	1	100	2	200
Total de observaciones derivadas de auditorías	Observaciones	Sumable	1	1	100	2	200	1	100	2	200

COMPORTAMIENTO DEL INDICADOR

DESCRIPCION DE LA META ANUAL

Dar atención a las observaciones recibidas

META ANUAL	TRIMESTRE: Octubre-Diciembre							
	AVANCE TRIMESTRAL				AVANCE ACUMULADO			
	Programado	Alcanzado	EP%	SEMAFORO	Programado	Alcanzado	EP%	SEMAFORO
100	100	100	100	verde	100	100	100	verde

DESCRIPCIÓN DE RESULTADOS Y JUSTIFICACIÓN EN CASO DE VARIACIÓN SUPERIOR A ± 10 % RESPECTO A LO PROGRAMADO


EVALUACION DEL INDICADOR

DEPENDENCIA GENERAL: B00 SINDICATURAS
DEPENDENCIA AUXILIAR: 112 Participación Ciudadana



ELABORADO:

 Mtra. Imelda Martínez Sánchez

VO. BO.

 Lic. Jose Alfredo Medina Gonzalez



PILAR DE DESARROLLO / EJE TRANSVERSAL: II Eje transversal II: Gobierno Moderno, Capaz y Responsable
 TEMA DE DESARROLLO: Eficiencia y eficacia en el sector público
 PROGRAMA PRESUPUESTARIO: 01030401 Desarrollo de la función pública y ética en el servicio público
 PROYECTO PRESUPUESTARIO: 010304010101 Fiscalización, control y evaluación interna de la gestión pública
 OBJETIVO DEL PROGRAMA PRESUPUESTARIO: Considera las acciones orientadas a la mejora en la prestación de los servicios que recibe la población de manera clara, honesta, pronta y expedita, promoviendo que los servidores públicos realicen su función con calidez, y cuenten con las competencias y conducta ética necesarias en el servicio público, conforme a los principios que rigen la actuación del servidor público.
 DEPENDENCIA GENERAL: B00 SINDICATURAS
 DEPENDENCIA AUXILIAR: 112 Participación Ciudadana

ESTRUCTURA DEL INDICADOR

NOMBRE DEL INDICADOR: Porcentaje de auditorías realizadas a las unidades administrativas.
 FÓRMULA DEL CÁLCULO: $(\text{Número de auditorías realizadas en el año} / \text{Total de auditorías previstas a realizar en el año}) * 100$
 INTERPRETACIÓN: Mide las auditorías realizadas a las unidades administrativas contra aquellas que han sido programadas
 DIMENSIÓN QUE ATIENDE: Eficiencia FRECUENCIA DE MEDICIÓN: Anual
 DESCRIPCIÓN DEL FACTOR DE COMPARACIÓN: Las auditorías realizadas con las programadas
 AMBITO GEOGRAFICO:
 COBERTURA:
 LINEA BASE 2022

Numero: NP 1

COMPORTAMIENTO DE LAS VARIABLES DURANTE EL TRIMESTRE: Octubre-Diciembre

VARIABLE	UNIDAD DE MEDIDA	OPERACION	META ANUAL	AVANCE TRIMESTRAL				AVANCE ACUMULADO			
				Programado	%	Alcanzado	%	Programado	%	Alcanzado	%
Número de auditorías realizadas en el año	auditoría	Constante	1	1	100	1	100	1	100	1	100
Total de auditorías previstas a realizar en el año	auditoría	Constante	1	1	100	1	100	1	100	1	100

COMPORTAMIENTO DEL INDICADOR

DESCRIPCION DE LA META ANUAL

Llevar a cabo auditorías

META ANUAL	TRIMESTRE: Octubre-Diciembre							
	AVANCE TRIMESTRAL				AVANCE ACUMULADO			
	Programado	Alcanzado	EF%	SEMAFORO	Programado	Alcanzado	EF%	SEMAFORO
100	100	100	100	verde	100	100	100	verde

DESCRIPCIÓN DE RESULTADOS Y JUSTIFICACIÓN EN CASO DE VARIACIÓN SUPERIOR A ± 10 % RESPECTO A LO PROGRAMADO

EVALUACION DEL INDICADOR

DEPENDENCIA GENERAL: B00 SINDICATURAS
 DEPENDENCIA AUXILIAR: 112 Participación Ciudadana



ELABORÓ

 Mra. Imelda-Martínez Sánchez

VO. BO.

 Lic. Jose Alfredo Medina Gonzalez



PILAR DE DESARROLLO / EJE TRANSVERSAL: II Eje transversal II: Gobierno Moderno, Capaz y Responsable
TEMA DE DESARROLLO: Eficiencia y eficacia en el sector público
PROGRAMA PRESUPUESTARIO: 01030401 Desarrollo de la función pública y ética en el servicio público
PROYECTO PRESUPUESTARIO: 010304010101 Fiscalización, control y evaluación interna de la gestión pública
OBJETIVO DEL PROGRAMA PRESUPUESTARIO: Considera las acciones orientadas a la mejora en la prestación de los servicios que recibe la población de manera clara, honesta, pronta y expedita, promoviendo que los servidores públicos realicen su función con calidez, y cuenten con las competencias y conducta ética necesarias en el servicio público, conforme a los principios que rigen la actuación del servidor público.
DEPENDENCIA GENERAL: B00 SINDICATURAS
DEPENDENCIA AUXILIAR: 112 Participación Ciudadana

ESTRUCTURA DEL INDICADOR

NOMBRE DEL INDICADOR: Porcentaje de capacitaciones en temas de desarrollo humano realizadas.
FÓRMULA DEL CÁLCULO: (Capacitaciones especializadas en temas de desarrollo humano realizadas/ Capacitaciones especializadas en temas de desarrollo humano programadas) *100
INTERPRETACIÓN: Se refiere al total de capacitaciones realizadas
DIMENSIÓN QUE ATIENDE: Eficiencia **FRECUENCIA DE MEDICIÓN:** Semestral
DESCRIPCIÓN DEL FACTOR DE COMPARACIÓN: Porcentaje de capacitaciones en temas de desarrollo humano realizadas.
AMBITO GEOGRAFICO:
COBERTURA:
LÍNEA BASE: 2022

Numero: NC 1

COMPORTAMIENTO DE LAS VARIABLES DURANTE EL TRIMESTRE: Octubre-Diciembre

VARIABLE	UNIDAD DE MEDIDA	OPERACION	META ANUAL	AVANCE TRIMESTRAL				AVANCE ACUMULADO			
				Programado	%	Alcanzado	%	Programado	%	Alcanzado	%
Capacitaciones especializadas en temas de desarrollo humano realizadas	capacitación	Sumable	1	1	100	1	99	1	100	1	100
Capacitaciones especializadas en temas de desarrollo humano programadas	capacitación	Sumable	1	1	100	1	99	1	100	1	100

COMPORTAMIENTO DEL INDICADOR

DESCRIPCION DE LA META ANUAL

Llevara cabo capacitaciones en el tema de desarrollo urbano

META ANUAL	TRIMESTRE: Octubre-Diciembre							
	AVANCE TRIMESTRAL				AVANCE ACUMULADO			
	Programado	Alcanzado	EF%	SEMAFORO	Programado	Alcanzado	EF%	SEMAFORO
100	100	100	100	verde	100	100	100	verde

DESCRIPCIÓN DE RESULTADOS Y JUSTIFICACIÓN EN CASO DE VARIACIÓN SUPERIOR A ± 10 % RESPECTO A LO PROGRAMADO


EVALUACION DEL INDICADOR

DEPENDENCIA GENERAL: B00 SINDICATURAS
 DEPENDENCIA AUXILIAR: 112 Participación Ciudadana



ELABORÓ

 Mtra/ Imelda Martínez Sánchez

VO. BO.

 Lic. José Alfredo Medina González



PILAR DE DESARROLLO / EJE TRANSVERSAL: II Eje transversal II: Gobierno Moderno, Capaz y Responsable
 TEMA DE DESARROLLO: Eficiencia y eficacia en el sector público
 PROGRAMA PRESUPUESTARIO: 01030401 Desarrollo de la función pública y ética en el servicio público
 PROYECTO PRESUPUESTARIO: 010304010101 Fiscalización, control y evaluación interna de la gestión pública
 OBJETIVO DEL PROGRAMA PRESUPUESTARIO: Considera las acciones orientadas a la mejora en la prestación de los servicios que recibe la población de manera clara, honesta, pronta y expedita, promoviendo que los servidores públicos realicen su función con calidez, y cuenten con las competencias y conducta ética necesarias en el servicio público, conforme a los principios que rigen la actuación del servidor público.
 DEPENDENCIA GENERAL: B00 SINDICATURAS
 DEPENDENCIA AUXILIAR: 112 Participación Ciudadana

ESTRUCTURA DEL INDICADOR

NOMBRE DEL INDICADOR: Porcentaje de campañas de información de las obligaciones realizadas.
 FÓRMULA DEL CÁLCULO: $(\text{Campañas de información de las obligaciones de los servidores públicos realizadas} / \text{Campañas de información de las obligaciones de los servidores públicos programadas}) * 100$
 INTERPRETACIÓN: Se refiere al total de campañas que fueron realizadas
 DIMENSIÓN QUE ATIENDE: Eficiencia FRECUENCIA DE MEDICIÓN: Semestral
 DESCRIPCIÓN DEL FACTOR DE COMPARACIÓN: Porcentaje de campañas de información de las obligaciones realizadas.
 AMBITO GEOGRAFICO:
 COBERTURA:
 LINEA BASE: 2022
 Numero: NC 2

COMPORTAMIENTO DE LAS VARIABLES DURANTE EL TRIMESTRE: Octubre-Diciembre

VARIABLE	UNIDAD DE MEDIDA	OPERACION	META ANUAL	AVANCE TRIMESTRAL				AVANCE ACUMULADO			
				Programado	%	Alcanzado	%	Programado	%	Alcanzado	%
Campañas de información de las obligaciones de los servidores públicos realizadas	campaña	Sumable	1	1	50	1	198	1	100	1	100
Campañas de información de las obligaciones de los servidores públicos programadas	campaña	Sumable	1	1	50	1	198	1	100	1	100

COMPORTAMIENTO DEL INDICADOR

DESCRIPCION DE LA META ANUAL

Llevar a cabo campas de información de las obligaciones de servidores públicos

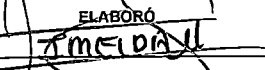
META ANUAL	TRIMESTRE: Octubre-Diciembre							
	AVANCE TRIMESTRAL				AVANCE ACUMULADO			
	Programado	Alcanzado	EF%	SEMAFORO	Programado	Alcanzado	EF%	SEMAFORO
100	100	100	100	verde	100	100	100	verde


DESCRIPCIÓN DE RESULTADOS Y JUSTIFICACIÓN EN CASO DE VARIACIÓN SUPERIOR A ± 10 % RESPECTO A LO PROGRAMADO

EVALUACION DEL INDICADOR

DEPENDENCIA GENERAL: B00 SINDICATURAS
 DEPENDENCIA AUXILIAR: 112 Participación Ciudadana



ELABORÓ

 Mja. Imelda Martínez Sánchez

BO.

 Lic. Jose Alfredo Medina Gonzalez



PILAR DE DESARROLLO / EJE TRANSVERSAL: II Eje transversal II: Gobierno Moderno, Capaz y Responsable
 TEMA DE DESARROLLO: Eficiencia y eficacia en el sector público
 PROGRAMA PRESUPUESTARIO: 01030401 Desarrollo de la función pública y ética en el servicio público
 PROYECTO PRESUPUESTARIO: 010304010101 Fiscalización, control y evaluación interna de la gestión pública
 OBJETIVO DEL PROGRAMA PRESUPUESTARIO: Considera las acciones orientadas a la mejora en la prestación de los servicios que recibe la población de manera clara, honesta, pronta y expedita, promoviendo que los servidores públicos realicen su función con calidez, y cuenten con las competencias y conducta ética necesarias en el servicio público, conforme a los principios que rigen la actuación del servidor público.
 DEPENDENCIA GENERAL: B00 SINDICATURAS
 DEPENDENCIA AUXILIAR: 112 Participación Ciudadana

ESTRUCTURA DEL INDICADOR

NOMBRE DEL INDICADOR: Porcentaje de auditorías realizadas a las obligaciones de los servidores públicos
 FÓRMULA DEL CÁLCULO: (Auditorías a las obligaciones de los servidores públicos realizadas/Auditorías a las obligaciones de los servidores públicos programadas)*100
 INTERPRETACIÓN: Mide las auditorías programadas contra las realizadas
 DIMENSIÓN QUE ATIENDE: Eficiencia FRECUENCIA DE MEDICIÓN: Semestral
 DESCRIPCIÓN DEL FACTOR DE COMPARACIÓN: Las auditorías programadas de las obligaciones de los servidores públicos
 AMBITO GEOGRAFICO:
 COBERTURA:
 LINEA BASE 2022
 Numero: NC 3

COMPORTAMIENTO DE LAS VARIABLES DURANTE EL TRIMESTRE: Octubre-Diciembre

VARIABLE	UNIDAD DE MEDIDA	OPERACION	META ANUAL	AVANCE TRIMESTRAL				AVANCE ACUMULADO			
				Programado	%	Alcanzado	%	Programado	%	Alcanzado	%
Auditorías a las obligaciones de los servidores públicos realizadas	auditorías	Sumable	1	1	100	2	200	1	100	4	400
Auditorías a las obligaciones de los servidores públicos programadas	auditorías	Sumable	1	1	100	2	200	1	100	4	400

COMPORTAMIENTO DEL INDICADOR



DESCRIPCION DE LA META ANUAL

Pliego de observaciones. Plataforma Declara NET Reportes administrativos

META ANUAL	TRIMESTRE: Octubre-Diciembre							
	AVANCE TRIMESTRAL				AVANCE ACUMULADO			
	Programado	Alcanzado	EF%	SEMAFORO	Programado	Alcanzado	EF%	SEMAFORO
100	100	100	100	verde	100	100	100	verde

DESCRIPCIÓN DE RESULTADOS Y JUSTIFICACIÓN EN CASO DE VARIACIÓN SUPERIOR A ± 10 % RESPECTO A LO PROGRAMADO

EVALUACION DEL INDICADOR



PILAR DE DESARROLLO / EJE TRANSVERSAL: II Eje transversal II: Gobierno Moderno, Capaz y Responsable
 TEMA DE DESARROLLO: Eficiencia y eficacia en el sector público
 PROGRAMA PRESUPUESTARIO: 01030401 Desarrollo de la función pública y ética en el servicio público
 PROYECTO PRESUPUESTARIO: 010304010101 Fiscalización, control y evaluación interna de la gestión pública
 OBJETIVO DEL PROGRAMA PRESUPUESTARIO: Considera las acciones orientadas a la mejora en la prestación de los servicios que recibe la población de manera clara, honesta, pronta y expedita, promoviendo que los servidores públicos realicen su función con calidez, y cuenten con las competencias y conducta ética necesarias en el servicio público, conforme a los principios que rigen la actuación del servidor público.
 DEPENDENCIA GENERAL: B00 SINDICATURAS
 DEPENDENCIA AUXILIAR: 112 Participación Ciudadana

ESTRUCTURA DEL INDICADOR

NOMBRE DEL INDICADOR: Porcentaje de reportes de auditorías integrados al expediente.
 FÓRMULA DEL CÁLCULO: $\frac{\text{Número de reportes de auditorías integrados al expediente}}{\text{Total reportes de auditorías integrados al expediente programados}} * 100$
 INTERPRETACIÓN: Mide el porcentaje de las auditorías integradas con respecto a los programados
 DIMENSIÓN QUE ATIENDE: Eficiencia
 DESCRIPCIÓN DEL FACTOR DE COMPARACIÓN: Entre las auditorías integradas y las programadas
 AMBITO GEOGRAFICO:
 COBERTURA:
 LINEA BASE: 2022

FRECUENCIA DE MEDICIÓN: Trimestral

Numero: NA 1

COMPORTAMIENTO DE LAS VARIABLES DURANTE EL TRIMESTRE: Octubre-Diciembre

VARIABLE	UNIDAD DE MEDIDA	OPERACION	META ANUAL	AVANCE TRIMESTRAL				AVANCE ACUMULADO			
				Programado	%	Alcanzado	%	Programado	%	Alcanzado	%
Número de reportes de auditorías integrados al expediente	reportes	Sumable	1	1	100	1	100	1	100	2	202
Total reportes de auditorías integrados al expediente programados	reportes	Sumable	1	1	100	1	100	1	100	2	202

COMPORTAMIENTO DEL INDICADOR

DESCRIPCION DE LA META ANUAL

Realizar reportes de auditorías


META ANUAL	TRIMESTRE: Octubre-Diciembre							
	AVANCE TRIMESTRAL				AVANCE ACUMULADO			
	Programado	Alcanzado	EF%	SEMAFORO	Programado	Alcanzado	EF%	SEMAFORO
100	100	100	100	verde	100	100	100	verde


DESCRIPCIÓN DE RESULTADOS Y JUSTIFICACIÓN EN CASO DE VARIACIÓN SUPERIOR A ± 10 % RESPECTO A LO PROGRAMADO

EVALUACION DEL INDICADOR

DEPENDENCIA GENERAL: B00 SINDICATURAS
 DEPENDENCIA AUXILIAR: 112 Participación Ciudadana



ELABORÓ

 Mtra. Imelda Martínez Sánchez

NO BO.

 Lic. José Alfredo Medina González



PILAR DE DESARROLLO / EJE TRANSVERSAL: II Eje transversal II: Gobierno Moderno, Capaz y Responsable

TEMA DE DESARROLLO: Eficiencia y eficacia en el sector público

PROGRAMA PRESUPUESTARIO: 01030401 Desarrollo de la función pública y ética en el servicio público

PROYECTO PRESUPUESTARIO: 010304010101 Fiscalización, control y evaluación interna de la gestión pública

OBJETIVO DEL PROGRAMA PRESUPUESTARIO: Considera las acciones orientadas a la mejora en la prestación de los servicios que recibe la población de manera clara, honesta, pronta y expedita, promoviendo que los servidores públicos realicen su función con calidez, y cuenten con las competencias y conducta ética necesarias en el servicio público, conforme a los principios que rigen la actuación del servidor público.

DEPENDENCIA GENERAL: B00 SINDICATURAS

DEPENDENCIA AUXILIAR: 112 Participación Ciudadana

ESTRUCTURA DEL INDICADOR

NOMBRE DEL INDICADOR: Porcentaje de convenios firmados con instituciones capacitadoras.

FÓRMULA DEL CÁLCULO: (Convenios firmados con instituciones capacitadoras / Convenios programados con instituciones capacitadoras) *100

INTERPRETACIÓN: Se refiere al total de convenios que fueron firmados para capacitaciones

DIMENSIÓN QUE ATIENDE: Eficiencia FRECUENCIA DE MEDICIÓN: Semestral

DESCRIPCIÓN DEL FACTOR DE COMPARACIÓN: Porcentaje de convenios firmados con instituciones capacitadoras

AMBITO GEOGRAFICO:

COBERTURA:

LINEA BASE: 2022

Numero: NA 2

COMPORTAMIENTO DE LAS VARIABLES DURANTE EL TRIMESTRE: Octubre-Diciembre

VARIABLE	UNIDAD DE MEDIDA	OPERACION	META ANUAL	AVANCE TRIMESTRAL				AVANCE ACUMULADO			
				Programado	%	Alcanzado	%	Programado	%	Alcanzado	%
Convenios firmados con instituciones capacitadoras	convenios	Sumable	1	1	100	2	200	1	100	2	201
Convenios programados con instituciones capacitadoras	convenios	Sumable	1	1	100	2	200	1	100	2	201

COMPORTAMIENTO DEL INDICADOR

DESCRIPCION DE LA META ANUAL

Revisar los convenios que se lleven a cabo

META ANUAL	TRIMESTRE: Octubre-Diciembre							
	AVANCE TRIMESTRAL				AVANCE ACUMULADO			
	Programado	Alcanzado	EF%	SEMAFORO	Programado	Alcanzado	EF%	SEMAFORO
100	100	100	100	verde	100	100	100	verde

DESCRIPCIÓN DE RESULTADOS Y JUSTIFICACIÓN EN CASO DE VARIACIÓN SUPERIOR A ± 10 % RESPECTO A LO PROGRAMADO

EVALUACION DEL INDICADOR

DEPENDENCIA GENERAL: B00 SINDICATURAS

DEPENDENCIA AUXILIAR: 112 Participación Ciudadana



ELABORÓ
IMEIDA
Mtra. Imelda Martínez Sánchez

VO. BO.
Lic. Osse Alfredo Medina Gonzalez



PILAR DE DESARROLLO / EJE TRANSVERSAL: II Eje transversal II: Gobierno Moderno, Capaz y Responsable

TEMA DE DESARROLLO: Eficiencia y eficacia en el sector público

PROGRAMA PRESUPUESTARIO: 01030401 Desarrollo de la función pública y ética en el servicio público

PROYECTO PRESUPUESTARIO: 010304010101 Fiscalización, control y evaluación interna de la gestión pública

OBJETIVO DEL PROGRAMA PRESUPUESTARIO: Considera las acciones orientadas a la mejora en la prestación de los servicios que recibe la población de manera clara, honesta, pronta y expedita, promoviendo que los servidores públicos realicen su función con calidez, y cuenten con las competencias y conducta ética necesarias en el servicio público, conforme a los principios que rigen la actuación del servidor público.

DEPENDENCIA GENERAL: B00 SINDICATURAS

DEPENDENCIA AUXILIAR: 112 Participación Ciudadana

ESTRUCTURA DEL INDICADOR

NOMBRE DEL INDICADOR: Porcentaje de servidores públicos asistentes a las capacitaciones.

FÓRMULA DEL CÁLCULO: (Número de servidores públicos asistentes a capacitaciones/Total de servidores públicos) *100

INTERPRETACIÓN: Se refiere a cuantos servidores públicos asistieron efectivamente a cada una de las capacitaciones

DIMENSIÓN QUE ATIENDE: Eficiencia

DESCRIPCIÓN DEL FACTOR DE COMPARACIÓN: Porcentaje de servidores públicos asistentes a las capacitaciones.

AMBITO GEOGRAFICO:

COBERTURA:

LINEA BASE: 2022

FRECUENCIA DE MEDICIÓN: Trimestral

Numero: NA 2

COMPORTAMIENTO DE LAS VARIABLES DURANTE EL TRIMESTRE: Octubre-Diciembre

VARIABLE	UNIDAD DE MEDIDA	OPERACION	META ANUAL	AVANCE TRIMESTRAL				AVANCE ACUMULADO			
				Programado	%	Alcanzado	%	Programado	%	Alcanzado	%
Número de servidores públicos asistentes a capacitaciones	servidores públicos	Sumable	5	5	100	1	20	5	100	63	1,260
Total de servidores públicos	servidores públicos	Constante	600	600	100	600	100	600	100	600	100

COMPORTAMIENTO DEL INDICADOR


DESCRIPCION DE LA META ANUAL

META ANUAL	TRIMESTRE: Octubre-Diciembre							
	AVANCE TRIMESTRAL				AVANCE ACUMULADO			
	Programado	Alcanzado	EF%	SEMAFORO	Programado	Alcanzado	EF%	SEMAFORO
1	1	0	20	verde	1	11	1,265	verde

DESCRIPCIÓN DE RESULTADOS Y JUSTIFICACIÓN EN CASO DE VARIACIÓN SUPERIOR A ± 10 % RESPECTO A LO PROGRAMADO

EVALUACION DEL INDICADOR

DEPENDENCIA GENERAL: B00 SINDICATURAS
DEPENDENCIA AUXILIAR: 112 Participación Ciudadana



ELABORÓ
Mtra. Imelda Martínez Sánchez

VO BO
Lic. José Alfredo Medina Gonzalez



DIRECCIÓN DE PLANEACIÓN

PILAR DE DESARROLLO / EJE TRANSVERSAL: II Eje transversal II: Gobierno Moderno, Capaz y Responsable

TEMA DE DESARROLLO: Eficiencia y eficacia en el sector público

PROGRAMA PRESUPUESTARIO: 01030401 Desarrollo de la función pública y ética en el servicio público

PROYECTO PRESUPUESTARIO: 010304010101 Fiscalización, control y evaluación interna de la gestión pública

OBJETIVO DEL PROGRAMA PRESUPUESTARIO: Considera las acciones orientadas a la mejora en la prestación de los servicios que recibe la población de manera clara, honesta, pronta y expedita, promoviendo que los servidores públicos realicen su función con calidez, y cuenten con las competencias y conducta ética necesarias en el servicio público, conforme a los principios que rigen la actuación del servidor público.

DEPENDENCIA GENERAL: B00 SINDICATURAS

DEPENDENCIA AUXILIAR: 112 Participación Ciudadana

ESTRUCTURA DEL INDICADOR

NOMBRE DEL INDICADOR: Porcentaje de carteles informativos.

FÓRMULA DEL CÁLCULO: (Carteles informativos elaborados/Carteles informativos requeridos) *100

INTERPRETACIÓN: Se refiere a el total de carteles que ayudaron a informar a la población

DIMENSIÓN QUE ATIENDE: Eficiencia

DESCRIPCIÓN DEL FACTOR DE COMPARACIÓN: Porcentaje de carteles informativos.

AMBITO GEOGRAFICO:

COBERTURA:

LÍNEA BASE: 2022

FRECUENCIA DE MEDICIÓN: Trimestral

Numero: NA 3

COMPORTAMIENTO DE LAS VARIABLES DURANTE EL TRIMESTRE: Octubre-Diciembre

VARIABLE	UNIDAD DE MEDIDA	OPERACION	META ANUAL	AVANCE TRIMESTRAL				AVANCE ACUMULADO			
				Programado	%	Alcanzado	%	Programado	%	Alcanzado	%
Carteles informativos elaborados	carteles	Sumable	1	1	100	1	80	1	100	2	182
Carteles informativos requeridos	carteles	Sumable	1	1	100	1	80	1	100	2	182

COMPORTAMIENTO DEL INDICADOR

DESCRIPCION DE LA META ANUAL

Realizar carteles informativos

META ANUAL	TRIMESTRE: Octubre-Diciembre							
	AVANCE TRIMESTRAL				AVANCE ACUMULADO			
	Programado	Alcanzado	EF%	SEMAFORO	Programado	Alcanzado	EF%	SEMAFORO
100	100	100	100	verde	100	100	100	verde

DESCRIPCIÓN DE RESULTADOS Y JUSTIFICACIÓN EN CASO DE VARIACIÓN SUPERIOR A ± 10 % RESPECTO A LO PROGRAMADO

EVALUACION DEL INDICADOR

DEPENDENCIA GENERAL: B00 SINDICATURAS
DEPENDENCIA AUXILIAR: 112 Participación Ciudadana



ELABORÓ
[Signature]
Mtra. Imelda Martínez Sánchez

NO. BO.
[Signature]
Lic. Jose Alfredo Medina Gonzalez



PILAR DE DESARROLLO / EJE TRANSVERSAL: II Eje transversal II: Gobierno Moderno, Capaz y Responsable
TEMA DE DESARROLLO: Sistema Anticorrupción del Estado de México y Municipios
PROGRAMA PRESUPUESTARIO: 01030402 Sistema Anticorrupción del Estado de México y Municipios
PROYECTO PRESUPUESTARIO: 010304020101 Prevención, detección, disuasión, sanción y combate de la corrupción 0103040201 Responsabilidades administrativas
OBJETIVO DEL PROGRAMA PRESUPUESTARIO: Conjunto de acciones orientadas a establecer las bases de coordinación entre el Estado y los Municipios para el funcionamiento de los Sistemas Anticorrupción, de conformidad con lo dispuesto en la Constitución Política de los Estados Unidos Mexicanos, la Constitución Política del Estado Libre y Soberano de México y la Ley General del Sistema Nacional Anticorrupción y la Ley del Sistema Anticorrupción K00 CONTRALORIA
DEPENDENCIA GENERAL:
DEPENDENCIA AUXILIAR: 161 Unidad Substanciadora y Resolutora

ESTRUCTURA DEL INDICADOR

NOMBRE DEL INDICADOR: Índice de incidencia de actos de corrupción por cada 10 mil personas en el municipio
FÓRMULA DEL CÁLCULO: (Número de actos de corrupción con resolución / Total de la población municipal mayor de 18 años) *10000
INTERPRETACIÓN: se refiere al índice de incidencia de actos de corrupción por cada 10 mil personas en el municipio
DIMENSIÓN QUE ATIENDE: Eficiencia **FRECUENCIA DE MEDICIÓN:** Anual
DESCRIPCIÓN DEL FACTOR DE COMPARACIÓN: se refiere al índice de incidencia de actos de corrupción por cada 10 mil personas en el municipio
AMBITO GEOGRAFICO:
COBERTURA:
LINEA BASE: 2022
Numero: NF 1

COMPORTAMIENTO DE LAS VARIABLES DURANTE EL TRIMESTRE: Octubre-Diciembre

VARIABLE	UNIDAD DE MEDIDA	OPERACION	META ANUAL	AVANCE TRIMESTRAL				AVANCE ACUMULADO			
				Programado	%	Alcanzado	%	Programado	%	Alcanzado	%
Número de actos de corrupción con resolución	actos	Sumable	1	1	100	0	0	1	100	0	0
Total de la población municipal mayor de 18 años	actos	Sumable	30,000	30,000	100	0	0	30,000	100	0	0

COMPORTAMIENTO DEL INDICADOR

DESCRIPCION DE LA META ANUAL


Promoción, difusión y divulgación de los Derechos Humanos mediante la entrega de DúPLICOS, TríPLICOS y Revistas.

META ANUAL	TRIMESTRE: Octubre-Diciembre							
	AVANCE TRIMESTRAL				AVANCE ACUMULADO			
	Programado	Alcanzado	EF%	SEMAFORO	Programado	Alcanzado	EF%	SEMAFORO
0	0	0	0	verde	0	0	0	verde


DESCRIPCIÓN DE RESULTADOS Y JUSTIFICACIÓN EN CASO DE VARIACIÓN SUPERIOR A ± 10 % RESPECTO A LO PROGRAMADO

EVALUACION DEL INDICADOR

DEPENDENCIA GENERAL: K00 CONTRALORIA
DEPENDENCIA AUXILIAR: 161 Unidad Substanciadora y Resolutora



Lic. Alejandro Venegas Avila
CONTRALORIA INTERNA MUNICIPAL



Lic. Jose Alfredo Medina Gonzalez



PILAR DE DESARROLLO / EJE TRANSVERSAL: II Eje transversal II: Gobierno Moderno, Capaz y Responsable
TEMA DE DESARROLLO: Sistema Anticorrupción del Estado de México y Municipios
PROGRAMA PRESUPUESTARIO: 01030402 Sistema Anticorrupción del Estado de México y Municipios
PROYECTO PRESUPUESTARIO: 010304020101 Prevención, detección, disuasión, sanción y combate de la corrupción 0103040201 Responsabilidades administrativas
OBJETIVO DEL PROGRAMA PRESUPUESTARIO: Conjunto de acciones orientadas a establecer las bases de coordinación entre el Estado y los Municipios para el funcionamiento de los Sistemas Anticorrupción, de conformidad con lo dispuesto en la Constitución Política de los Estados Unidos Mexicanos, la Constitución Política del Estado Libre y Soberano de México y la Ley General del Sistema Nacional Anticorrupción y la Ley del Sistema Anticorrupción
DEPENDENCIA GENERAL: K00 CONTRALORIA
DEPENDENCIA AUXILIAR: 161 Unidad Substanciadora y Resolutora

ESTRUCTURA DEL INDICADOR

NOMBRE DEL INDICADOR: Porcentaje de actos de corrupción con resolución emitida
FÓRMULA DEL CÁLCULO: $(\text{Número de actos de corrupción con resolución} / \text{Total de posibles actos de corrupción}) * 100$
INTERPRETACIÓN: Se refieren al actuar de los servidores públicos y la ciudadanía, respetando los principios éticos
DIMENSIÓN QUE ATIENDE: Eficiencia
DESCRIPCIÓN DEL FACTOR DE COMPARACIÓN: Número total de actos de corrupción con resolución contra el total de posibles actos
AMBITO GEOGRAFICO:
COBERTURA:
LINEA BASE: 2022
Numero: NP 1

FRECUENCIA DE MEDICIÓN: Anual

COMPORTAMIENTO DE LAS VARIABLES DURANTE EL TRIMESTRE: Octubre-Diciembre

VARIABLE	UNIDAD DE MEDIDA	OPERACION	META ANUAL	AVANCE TRIMESTRAL				AVANCE ACUMULADO			
				Programado	%	Alcanzado	%	Programado	%	Alcanzado	%
Número de actos de corrupción con resolución	actos	Sumable	1	1	100	0	0	1	100	0	0
Total de posibles actos de corrupción	actos	Sumable	1	1	100	0	0	1	100	0	0

COMPORTAMIENTO DEL INDICADOR

DESCRIPCION DE LA META ANUAL


Dar resolución a los actos de corrupción

META ANUAL	TRIMESTRE: Octubre-Diciembre							
	AVANCE TRIMESTRAL				AVANCE ACUMULADO			
	Programado	Alcanzado	EF%	SEMAFORO	Programado	Alcanzado	EF%	SEMAFORO
100	100	0	0	verde	100	0	0	verde

DESCRIPCIÓN DE RESULTADOS Y JUSTIFICACIÓN EN CASO DE VARIACIÓN SUPERIOR A ± 10 % RESPECTO A LO PROGRAMADO

EVALUACION DEL INDICADOR

DEPENDENCIA GENERAL: K00 CONTRALORIA
DEPENDENCIA AUXILIAR: 161 Unidad Substanciadora y Resolutora



VG. BG.
 Lic. José Alfredo Medina Gonzalez



PILAR DE DESARROLLO / EJE TRANSVERSAL: II Eje transversal II: Gobierno Moderno, Capaz y Responsable
TEMA DE DESARROLLO: Sistema Anticorrupción del Estado de México y Municipios
PROGRAMA PRESUPUESTARIO: 01030402 Sistema Anticorrupción del Estado de México y Municipios
PROYECTO PRESUPUESTARIO: 010304020101 Prevención, detección, disuasión, sanción y combate de la corrupción 0103040201 Responsabilidades administrativas
OBJETIVO DEL PROGRAMA PRESUPUESTARIO: Conjunto de acciones orientadas a establecer las bases de coordinación entre el Estado y los Municipios para el funcionamiento de los Sistemas Anticorrupción, de conformidad con lo dispuesto en la Constitución Política de los Estados Unidos Mexicanos, la Constitución Política del Estado Libre y Soberano de México y la Ley General del Sistema Nacional Anticorrupción y la Ley del Sistema Anticorrupción
DEPENDENCIA GENERAL: K00 CONTRALORIA
DEPENDENCIA AUXILIAR: 161 Unidad Substanciadora y Resolutora

ESTRUCTURA DEL INDICADOR

NOMBRE DEL INDICADOR: Porcentaje de cumplimiento de acciones de vinculación interinstitucional en materia de anticorrupción.
FÓRMULA DEL CÁLCULO: (Número de acciones de vinculación de institucional en materia de anticorrupción realizadas/Total de acciones de vinculación de institucional programadas) *100
INTERPRETACIÓN: Se refiere al total de acciones que fueron cumplidas en materia de anticorrupción
DIMENSIÓN QUE ATIENDE: Eficiencia **FRECUENCIA DE MEDICIÓN:** Trimestral
DESCRIPCIÓN DEL FACTOR DE COMPARACIÓN: Porcentaje de cumplimiento de acciones de vinculación interinstitucional en materia de anticorrupción.
AMBITO GEOGRAFICO:
COBERTURA:
LINEA BASE: 2022
Numero: NC 1

COMPORTAMIENTO DE LAS VARIABLES DURANTE EL TRIMESTRE: Octubre-Diciembre

VARIABLE	UNIDAD DE MEDIDA	OPERACION	META ANUAL	AVANCE TRIMESTRAL				AVANCE ACUMULADO			
				Programado	%	Alcanzado	%	Programado	%	Alcanzado	%
Número de acciones de vinculación de institucional en materia de anticorrupción realizadas	acciones	Sumable	4	1	25	0	0	4	100	3	75
Total de acciones de vinculación de institucional programadas	acciones	Sumable	4	1	25	0	0	4	100	3	75

COMPORTAMIENTO DEL INDICADOR

DESCRIPCION DE LA META ANUAL

Llevar a cabo acciones de vinculación de institucional en materia de anticorrupción realizadas

META ANUAL	TRIMESTRE: Octubre-Diciembre							
	AVANCE TRIMESTRAL				AVANCE ACUMULADO			
	Programado	Alcanzado	EF%	SEMAFORO	Programado	Alcanzado	EF%	SEMAFORO
100	100	0	0		100	100	100	

DESCRIPCIÓN DE RESULTADOS Y JUSTIFICACIÓN EN CASO DE VARIACIÓN SUPERIOR A ± 10 % RESPECTO A LO PROGRAMADO

EVALUACION DEL INDICADOR

DEPENDENCIA GENERAL: K00 CONTRALORIA
DEPENDENCIA AUXILIAR: 161 Unidad Substanciadora y Resolutora



VO. BO.
 Lic. José Alfredo Medina Gonzalez



PILAR DE DESARROLLO / EJE TRANSVERSAL: II Eje transversal II: Gobierno Moderno, Capaz y Responsable
TEMA DE DESARROLLO: Sistema Anticorrupción del Estado de México y Municipios
PROGRAMA PRESUPUESTARIO: 01030402 Sistema Anticorrupción del Estado de México y Municipios
PROYECTO PRESUPUESTARIO: 010304020101 Prevención, detección, disuasión, sanción y combate de la corrupción 0103040201 Responsabilidades administrativas
OBJETIVO DEL PROGRAMA PRESUPUESTARIO: Conjunto de acciones orientadas a establecer las bases de coordinación entre el Estado y los Municipios para el funcionamiento de los Sistemas Anticorrupción, de conformidad con lo dispuesto en la Constitución Política de los Estados Unidos Mexicanos, la Constitución Política del Estado Libre y Soberano de México y la Ley General del Sistema Nacional Anticorrupción y la Ley del Sistema Anticorrupción
DEPENDENCIA GENERAL: K00 CONTRALORIA
DEPENDENCIA AUXILIAR: 161 Unidad Substanciadora y Resolutora

ESTRUCTURA DEL INDICADOR

NOMBRE DEL INDICADOR: Porcentaje de acuerdos cumplidos como parte del Sistema Municipal Anticorrupción.
FÓRMULA DEL CÁLCULO: (Acuerdos cumplidos como parte del Sistema Municipal Anticorrupción/Acuerdos registrados como parte del Sistema Municipal Anticorrupción) *100
INTERPRETACIÓN: Ssesiones donde se determinan los acuerdos que deberan de cumplir para la correcta aplicación de acciones establecidas por el comité
DIMENSIÓN QUE ATIENDE: Eficiencia **FRECUENCIA DE MEDICIÓN:** Semestral
DESCRIPCIÓN DEL FACTOR DE COMPARACIÓN: Comparación con acuerdos cumplidos y aquellos que han quedado registrados
AMBITO GEOGRAFICO:
COBERTURA:
LINEA BASE: 2022
Numero: NC 2

COMPORTAMIENTO DE LAS VARIABLES DURANTE EL TRIMESTRE: Octubre-Diciembre

VARIABLE	UNIDAD DE MEDIDA	OPERACION	META ANUAL	AVANCE TRIMESTRAL				AVANCE ACUMULADO			
				Programado	%	Alcanzado	%	Programado	%	Alcanzado	%
Acuerdos cumplidos como parte del Sistema Municipal Anticorrupción	acuerdos	Sumable	2	1	50	1	100	2	100	2	100
Acuerdos registrados como parte del Sistema Municipal Anticorrupción	acuerdos	Sumable	2	1	50	1	100	2	100	2	100

COMPORTAMIENTO DEL INDICADOR

DESCRIPCION DE LA META ANUAL

Participar en los acuerdos del Sistema Municipal Anticorrupción

META ANUAL	TRIMESTRE: Octubre-Diciembre							
	AVANCE TRIMESTRAL				AVANCE ACUMULADO			
	Programado	Alcanzado	EF%	SEMAFORO	Programado	Alcanzado	EF%	SEMAFORO
100	100	100	100	verde	100	100	100	verde

DESCRIPCIÓN DE RESULTADOS Y JUSTIFICACIÓN EN CASO DE VARIACIÓN SUPERIOR A ± 10 % RESPECTO A LO PROGRAMADO

EVALUACION DEL INDICADOR

DEPENDENCIA GENERAL: K00 CONTRALORIA
DEPENDENCIA AUXILIAR: 161 Unidad Substanciadora y Resolutora



NO. BO.
 Lic. Jose Alfredo Medina Gonzalez



PILAR DE DESARROLLO / EJE TRANSVERSAL: II Eje transversal II: Gobierno Moderno, Capaz y Responsable
TEMA DE DESARROLLO: Sistema Anticorrupción del Estado de México y Municipios
PROGRAMA PRESUPUESTARIO: 01030402 Sistema Anticorrupción del Estado de México y Municipios
PROYECTO PRESUPUESTARIO: 010304020101 Prevención, detección, disuasión, sanción y combate de la corrupción 010304020101 Responsabilidades administrativas
OBJETIVO DEL PROGRAMA PRESUPUESTARIO: Conjunto de acciones orientadas a establecer las bases de coordinación entre el Estado y los Municipios para el funcionamiento de los Sistemas Anticorrupción, de conformidad con lo dispuesto en la Constitución Política de los Estados Unidos Mexicanos, la Constitución Política del Estado Libre y Soberano de México y la Ley General del Sistema Nacional Anticorrupción y la Ley del Sistema Anticorrupción K00 CONTRALORIA
DEPENDENCIA GENERAL:
DEPENDENCIA AUXILIAR: 161 Unidad Substanciadora y Resolutora

ESTRUCTURA DEL INDICADOR

NOMBRE DEL INDICADOR: Porcentaje de auditorías con posibles actos de corrupción identificados.
FÓRMULA DEL CÁLCULO: $(\text{Número de auditorías con posibles actos de corrupción identificados} / \text{Total de auditorías realizadas en el año}) * 100$
INTERPRETACIÓN: Se refiere al total de auditorías que hayan sido echos con posibles actos de corrupción
DIMENSIÓN QUE ATIENDE: Eficiencia **FRECUENCIA DE MEDICIÓN:** Semestral
DESCRIPCIÓN DEL FACTOR DE COMPARACIÓN: Porcentaje de auditorías con posibles actos de corrupción identificados
AMBITO GEOGRAFICO:
COBERTURA:
LINEA BASE: 2022
Numero: NC 3

COMPORTAMIENTO DE LAS VARIABLES DURANTE EL TRIMESTRE: Octubre-Diciembre

VARIABLE	UNIDAD DE MEDIDA	OPERACION	META ANUAL	AVANCE TRIMESTRAL				AVANCE ACUMULADO			
				Programado	%	Alcanzado	%	Programado	%	Alcanzado	%
Número de auditorías con posibles actos de corrupción identificados	auditoría	Sumable	1	1	100	0	0	1	100	0	1
Total de auditorías realizadas en el año	auditoría	Sumable	1	1	100	0	0	1	100	0	1

COMPORTAMIENTO DEL INDICADOR

DESCRIPCION DE LA META ANUAL


Llevar a cabo auditorías con posibles actos de corrupción

METAANUAL	TRIMESTRE: Octubre-Diciembre							
	AVANCE TRIMESTRAL				AVANCE ACUMULADO			
	Programado	Alcanzado	EF%	SEMAFORO	Programado	Alcanzado	EF%	SEMAFORO
100	100	0	0		100	100	100	


DESCRIPCIÓN DE RESULTADOS Y JUSTIFICACIÓN EN CASO DE VARIACIÓN SUPERIOR A ± 10 % RESPECTO A LO PROGRAMADO

EVALUACION DEL INDICADOR

DEPENDENCIA GENERAL: K00 CONTRALORIA
DEPENDENCIA AUXILIAR: 161 Unidad Substanciadora y Resolutora



ELABORO
CONTRALORIA MUNICIPAL
 Lic. Alejandro Venegas Avila



U.S. BO.
 Lic. Jose Alfredo Medina Gonzalez



H. AYUNTAMIENTO CONSTITUCIONAL DE JIQUIPILCO 2022-2024
JIQUIPILCO
 POR NUESTRA TIERRA
DIRECCIÓN DE PLANEACIÓN

PILAR DE DESARROLLO / EJE TRANSVERSAL: II Eje transversal II: Gobierno Moderno, Capaz y Responsable
TEMA DE DESARROLLO: Sistema Anticorrupción del Estado de México y Municipios
PROGRAMA PRESUPUESTARIO: 01030402 Sistema Anticorrupción del Estado de México y Municipios
PROYECTO PRESUPUESTARIO: 010304020101 Prevención, detección, disuasión, sanción y combate de la corrupción 010304020201 Responsabilidades administrativas
OBJETIVO DEL PROGRAMA PRESUPUESTARIO: Conjunto de acciones orientadas a establecer las bases de coordinación entre el Estado y los Municipios para el funcionamiento de los Sistemas Anticorrupción, de conformidad con lo dispuesto en la Constitución Política de los Estados Unidos Mexicanos, la Constitución Política del Estado Libre y Soberano de México y la Ley General del Sistema Nacional Anticorrupción y la Ley del Sistema Anticorrupción
DEPENDENCIA GENERAL: K00 CONTRALORIA
DEPENDENCIA AUXILIAR: 161 Unidad Substanciadora y Resolutora

ESTRUCTURA DEL INDICADOR

NOMBRE DEL INDICADOR: Porcentaje de campañas sobre la tolerancia cero a la corrupción.
FÓRMULA DEL CÁLCULO: (Número de campañas de concientización realizadas/Total de campañas programadas en el año) *100
INTERPRETACIÓN: Se refiere al total de campañas para eliminar la corrupción
DIMENSIÓN QUE ATIENDE: Eficiencia **FRECUENCIA DE MEDICIÓN:** Semestral
DESCRIPCIÓN DEL FACTOR DE COMPARACIÓN: campañas sobre la tolerancia cero a la corrupción
AMBITO GEOGRAFICO:
COBERTURA:
LINEA BASE: 2021

Numero: NC 4

COMPORTAMIENTO DE LAS VARIABLES DURANTE EL TRIMESTRE: Octubre-Diciembre

VARIABLE	UNIDAD DE MEDIDA	OPERACION	META ANUAL	AVANCE TRIMESTRAL				AVANCE ACUMULADO			
				Programado	%	Alcanzado	%	Programado	%	Alcanzado	%
Número de campañas de concientización realizadas	campaña	Sumable	2	1	50	0	0	2	100	0	5
Total de campañas programadas en el año	campaña	Sumable	2	1	50	0	0	2	100	0	5

COMPORTAMIENTO DEL INDICADOR

DESCRIPCION DE LA META ANUAL

Llevara cabo campañas de concientización

META ANUAL	TRIMESTRE: Octubre-Diciembre							
	AVANCE TRIMESTRAL				AVANCE ACUMULADO			
	Programado	Alcanzado	EF%	SEMAFORO	Programado	Alcanzado	EF%	SEMAFORO
100	100	0	0		100	100	100	

DESCRIPCIÓN DE RESULTADOS Y JUSTIFICACIÓN EN CASO DE VARIACIÓN SUPERIOR A ± 10 % RESPECTO A LO PROGRAMADO

EVALUACION DEL INDICADOR

DEPENDENCIA GENERAL: K00 CONTRALORIA
DEPENDENCIA AUXILIAR: 161 Unidad Substanciadora y Resolutora



(Handwritten signature)
 Lic. Jose Alfredo Medina Gonzalez



PILAR DE DESARROLLO / EJE TRANSVERSAL: II Eje transversal II: Gobierno Moderno, Capaz y Responsable
TEMA DE DESARROLLO: Sistema Anticorrupción del Estado de México y Municipios
PROGRAMA PRESUPUESTARIO: 01030402 Sistema Anticorrupción del Estado de México y Municipios
PROYECTO PRESUPUESTARIO: 010304020101 Prevención, detección, disuasión, sanción y combate de la corrupción 0103040201 Responsabilidades administrativas
OBJETIVO DEL PROGRAMA PRESUPUESTARIO: Conjunto de acciones orientadas a establecer las bases de coordinación entre el Estado y los Municipios para el funcionamiento de los Sistemas Anticorrupción, de conformidad con lo dispuesto en la Constitución Política de los Estados Unidos Mexicanos, la Constitución Política del Estado Libre y Soberano de México y la Ley General del Sistema Nacional Anticorrupción y la Ley del Sistema Anticorrupción
DEPENDENCIA GENERAL: K00 CONTRALORIA
DEPENDENCIA AUXILIAR: 161 Unidad Substanciadora y Resolutora

ESTRUCTURA DEL INDICADOR

NOMBRE DEL INDICADOR: Porcentaje de atención de insumos técnicos requeridos por el Comité Coordinador del Sistema Municipal Anticorrupción.
FÓRMULA DEL CÁLCULO: (Número de insumos técnicos requeridos por el Comité Coordinador del Sistema Municipal Anticorrupción atendidos / Total de insumos técnicos requeridos por el requeridos por el Comité Coordinador del Sistema Municipal Anticorrupción) *100
INTERPRETACIÓN: Se refiere al porcentaje de atención de insumos técnicos requeridos por el Comité Coordinador del Sistema Municipal Anticorrupción.
DIMENSIÓN QUE ATIENDE: Eficiencia **FRECUENCIA DE MEDICIÓN:** Trimestral
DESCRIPCIÓN DEL FACTOR DE COMPARACIÓN: Porcentaje de atención de insumos técnicos requeridos por el Comité Coordinador del Sistema Municipal Anticorrupción.
AMBITO GEOGRAFICO:
COBERTURA:
LINEA BASE: 2022
Numero: NC 5

COMPORTAMIENTO DE LAS VARIABLES DURANTE EL TRIMESTRE: Octubre-Diciembre

VARIABLE	UNIDAD DE MEDIDA	OPERACION	META ANUAL	AVANCE TRIMESTRAL				AVANCE ACUMULADO			
				Programado	%	Alcanzado	%	Programado	%	Alcanzado	%
Número de insumos técnicos requeridos por el Comité Coordinador del Sistema Municipal Anticorrupción atendidos	insumos	Sumable	1	1	100	0	0	1	100	3	301
Total de insumos técnicos requeridos por el requeridos por el Comité Coordinador del Sistema Municipal Anticorrupción	insumos	Sumable	1	1	100	0	0	1	100	3	301

COMPORTAMIENTO DEL INDICADOR

DESCRIPCION DE LA META ANUAL

Participar en el Comité Coordinador del Sistema Municipal Anticorrupción


META ANUAL	TRIMESTRE: Octubre-Diciembre							
	AVANCE TRIMESTRAL				AVANCE ACUMULADO			
	Programado	Alcanzado	EF%	SEMAFORO	Programado	Alcanzado	EF%	SEMAFORO
100	100	0	0		100	100	100	

DESCRIPCIÓN DE RESULTADOS Y JUSTIFICACIÓN EN CASO DE VARIACIÓN SUPERIOR A ± 10 % RESPECTO A LO PROGRAMADO

EVALUACION DEL INDICADOR

DEPENDENCIA GENERAL: K00 CONTRALORIA
DEPENDENCIA AUXILIAR: 161 Unidad Substanciadora y Resolutora





Lic. Jose Alfredo Medina Gonzalez



PILAR DE DESARROLLO / EJE TRANSVERSAL: II Eje transversal II: Gobierno Moderno, Capaz y Responsable

TEMA DE DESARROLLO: Sistema Anticorrupción del Estado de México y Municipios

PROGRAMA PRESUPUESTARIO: 01030402 Sistema Anticorrupción del Estado de México y Municipios

PROYECTO PRESUPUESTARIO: 010304020101 Prevención, detección, disuasión, sanción y combate de la corrupción 010304020101 Responsabilidades administrativas

OBJETIVO DEL PROGRAMA PRESUPUESTARIO: Conjunto de acciones orientadas a establecer las bases de coordinación entre el Estado y los Municipios para el funcionamiento de los Sistemas Anticorrupción, de conformidad con lo dispuesto en la Constitución Política de los Estados Unidos Mexicanos, la Constitución Política del Estado Libre y Soberano de México y la Ley General del Sistema Nacional Anticorrupción y la Ley del Sistema Anticorrupción

DEPENDENCIA GENERAL: K00 CONTRALORIA

DEPENDENCIA AUXILIAR: 161 Unidad Substanciadora y Resolutora

ESTRUCTURA DEL INDICADOR

NOMBRE DEL INDICADOR: Porcentaje de convenios, acuerdos o demás acciones consensuales en materia de anticorrupción firmados.

FÓRMULA DEL CÁLCULO: (Número de convenios, acuerdos o demás acciones consensuales en materia de anticorrupción realizadas/Total de convenios, acuerdos o demás acciones consensuales en materia de anticorrupción programadas) *100

INTERPRETACIÓN: Se refiere al total de convenios, acuerdos o acciones en materia de anticorrupción firmados

DIMENSIÓN QUE ATIENDE: Eficiencia **FRECUENCIA DE MEDICIÓN:** Trimestral

DESCRIPCIÓN DEL FACTOR DE COMPARACIÓN: Porcentaje de convenios, acuerdos o demás acciones consensuales en materia de anticorrupción firmados.

AMBITO GEOGRAFICO:

COBERTURA:

LINEA BASE 2022

Numero: NA 1

COMPORTAMIENTO DE LAS VARIABLES DURANTE EL TRIMESTRE: Octubre-Diciembre

VARIABLE	UNIDAD DE MEDIDA	OPERACION	META ANUAL	AVANCE TRIMESTRAL				AVANCE ACUMULADO			
				Programado	%	Alcanzado	%	Programado	%	Alcanzado	%
Número de convenios, acuerdos o demás acciones consensuales en materia de anticorrupción realizadas	convenios y/o acuerdos	Sumable	1	1	100	0	0	1	100	5	500
Total de convenios, acuerdos o demás acciones consensuales en materia de anticorrupción programadas	convenios y/o acuerdos	Sumable	1	1	100	0	0	1	100	5	500

COMPORTAMIENTO DEL INDICADOR

DESCRIPCION DE LA META ANUAL

Llevar a cabo convenios, acuerdos o demás acciones consensuales en materia de anticorrupción

META ANUAL	TRIMESTRE: Octubre-Diciembre							
	AVANCE TRIMESTRAL				AVANCE ACUMULADO			
	Programado	Alcanzado	EF%	SEMAFORO	Programado	Alcanzado	EF%	SEMAFORO
100	100	0	0		100	100	100	

DESCRIPCIÓN DE RESULTADOS Y JUSTIFICACIÓN EN CASO DE VARIACIÓN SUPERIOR A ± 10 % RESPECTO A LO PROGRAMADO


EVALUACION DEL INDICADOR

DEPENDENCIA GENERAL: K00 CONTRALORIA

DEPENDENCIA AUXILIAR: 161 Unidad Substanciadora y Resolutora



Lic. Alejandro Venegas Avila



Lic. Jose Alfredo Medina Gonzalez



PILAR DE DESARROLLO / EJE TRANSVERSAL: II Eje transversal II: Gobierno Moderno, Capaz y Responsable
TEMA DE DESARROLLO: Sistema Anticorrupción del Estado de México y Municipios
PROGRAMA PRESUPUESTARIO: 01030402 Sistema Anticorrupción del Estado de México y Municipios
PROYECTO PRESUPUESTARIO: 010304020101 Prevención, detección, disuasión, sanción y combate de la corrupción 010304020201 Responsabilidades administrativas
OBJETIVO DEL PROGRAMA PRESUPUESTARIO: Conjunto de acciones orientadas a establecer las bases de coordinación entre el Estado y los Municipios para el funcionamiento de los Sistemas Anticorrupción, de conformidad con lo dispuesto en la Constitución Política de los Estados Unidos Mexicanos, la Constitución Política del Estado Libre y Soberano de México y la Ley General del Sistema Nacional Anticorrupción y la Ley del Sistema Anticorrupción K00 CONTRALORIA
DEPENDENCIA GENERAL:
DEPENDENCIA AUXILIAR: 161 Unidad Substanciadora y Resolutora

ESTRUCTURA DEL INDICADOR

NOMBRE DEL INDICADOR: Porcentaje de sesiones del Comité Coordinador Municipal del Sistema Municipal. Anticorrupción
FÓRMULA DEL CÁLCULO: (Sesiones realizadas del Sistema Municipal Anticorrupción /Sesiones programados del Sistema Municipal) Anticorrupción *100
INTERPRETACIÓN: Se refiere a las sesiones realizadas del Sistema Anticorrupción Municipal
DIMENSIÓN QUE ATIENDE: Eficiencia **FRECUENCIA DE MEDICIÓN:** Semestral
DESCRIPCIÓN DEL FACTOR DE COMPARACIÓN: Datos contenidos en el Sistema Estatal Anticorrupción
AMBITO GEOGRAFICO:
COBERTURA:
LINEA BASE: 2022
Numero: NA 2

COMPORTAMIENTO DE LAS VARIABLES DURANTE EL TRIMESTRE: Octubre-Diciembre

VARIABLE	UNIDAD DE MEDIDA	OPERACION	META ANUAL	AVANCE TRIMESTRAL				AVANCE ACUMULADO			
				Programado	%	Alcanzado	%	Programado	%	Alcanzado	%
Sesiones realizadas del Sistema Municipal Anticorrupción	sesiones	Sumable	2	1	50	1	100	2	100	7	350
Sesiones programados del Sistema Municipal	sesiones	Sumable	2	1	50	1	100	2	100	7	350

COMPORTAMIENTO DEL INDICADOR

DESCRIPCION DE LA META ANUAL

participar en las sesiones de Sistema Municipal Anticorrupción

META ANUAL	TRIMESTRE: Octubre-Diciembre							
	AVANCE TRIMESTRAL				AVANCE ACUMULADO			
	Programado	Alcanzado	EF%	SEMAFORO	Programado	Alcanzado	EF%	SEMAFORO
100	100	100	100		100	100	100	

DESCRIPCIÓN DE RESULTADOS Y JUSTIFICACIÓN EN CASO DE VARIACIÓN SUPERIOR A ± 10 % RESPECTO A LO PROGRAMADO

EVALUACION DEL INDICADOR

DEPENDENCIA GENERAL: K00 CONTRALORIA
DEPENDENCIA AUXILIAR: 161 Unidad Substanciadora y Resolutora



(Signature)
 Lic. Jose Alfredo Medina Gonzalez



PILAR DE DESARROLLO / EJE TRANSVERSAL: II Eje transversal II: Gobierno Moderno, Capaz y Responsable

TEMA DE DESARROLLO: Sistema Anticorrupción del Estado de México y Municipios

PROGRAMA PRESUPUESTARIO: 01030402 Sistema Anticorrupción del Estado de México y Municipios

PROYECTO PRESUPUESTARIO: 010304020101 Prevención, detección, disuasión, sanción y combate de la corrupción 010304020101 Responsabilidades administrativas

OBJETIVO DEL PROGRAMA PRESUPUESTARIO: Conjunto de acciones orientadas a establecer las bases de coordinación entre el Estado y los Municipios para el funcionamiento de los Sistemas Anticorrupción, de conformidad con lo dispuesto en la Constitución Política de los Estados Unidos Mexicanos, la Constitución Política del Estado Libre y Soberano de México y la Ley General del Sistema Nacional Anticorrupción y la Ley del Sistema Anticorrupción

DEPENDENCIA GENERAL: K00 CONTRALORIA

DEPENDENCIA AUXILIAR: 161 Unidad Substanciadora y Resolutora

ESTRUCTURA DEL INDICADOR

NOMBRE DEL INDICADOR: Porcentaje de cumplimiento en la elaboración del programa anual de auditorías

FÓRMULA DEL CÁLCULO: (Programa anual de auditorías realizado/Programa anual de auditorías programado) *100

INTERPRETACIÓN: Se refiere a las Sesiones realizadas del Sistema Anticorrupcion Municipal

DIMENSIÓN QUE ATIENDE: Eficiencia

DESCRIPCIÓN DEL FACTOR DE COMPARACIÓN: Datos contenidos en el Sistema Estatal Anticorrupcion

AMBITO GEOGRAFICO:

COBERTURA:

LINEA BASE: 2022

FRECUENCIA DE MEDICIÓN: Trimestral

Numero: NA 3

COMPORTAMIENTO DE LAS VARIABLES DURANTE EL TRIMESTRE: Octubre-Diciembre

VARIABLE	UNIDAD DE MEDIDA	OPERACION	META ANUAL	AVANCE TRIMESTRAL				AVANCE ACUMULADO			
				Programado	%	Alcanzado	%	Programado	%	Alcanzado	%
Programa anual de auditorías realizado	programa	Sumable	1	0	0	0	0	1	100	2	201
Programa anual de auditorías programado	programa	Sumable	1	0	0	0	0	1	100	2	201

COMPORTAMIENTO DEL INDICADOR

DESCRIPCION DE LA METAANUAL

Llevar a cabo auditorías


METAANUAL	TRIMESTRE: Octubre-Diciembre							
	AVANCE TRIMESTRAL				AVANCE ACUMULADO			
	Programado	Alcanzado	EF%	SEMAFORO	Programado	Alcanzado	EF%	SEMAFORO
100	0	0	0		100	100	100	

DESCRIPCIÓN DE RESULTADOS Y JUSTIFICACIÓN EN CASO DE VARIACION SUPERIOR A ± 10 % RESPECTO A LO PROGRAMADO

EVALUACION DEL INDICADOR

DEPENDENCIA GENERAL: K00 CONTRALORIA

DEPENDENCIA AUXILIAR: 161 Unidad Substanciadora y Resolutora



PILAR DE DESARROLLO / EJE TRANSVERSAL: II Eje transversal II: Gobierno Moderno, Capaz y Responsable

TEMA DE DESARROLLO: Sistema Anticorrupción del Estado de México y Municipios

PROGRAMA PRESUPUESTARIO: 01030402 Sistema Anticorrupción del Estado de México y Municipios

PROYECTO PRESUPUESTARIO: 010304020101 Prevención, detección, disuasión, sanción y combate de la corrupción 0103040201 Responsabilidades administrativas

OBJETIVO DEL PROGRAMA PRESUPUESTARIO: Conjunto de acciones orientadas a establecer las bases de coordinación entre el Estado y los Municipios para el funcionamiento de los Sistemas Anticorrupción, de conformidad con lo dispuesto en la Constitución Política de los Estados Unidos Mexicanos, la Constitución Política del Estado Libre y Soberano de México y la Ley General del Sistema Nacional Anticorrupción y la Ley del Sistema Anticorrupción

DEPENDENCIA GENERAL: K00 CONTRALORIA

DEPENDENCIA AUXILIAR: 161 Unidad Substanciadora y Resolutora

ESTRUCTURA DEL INDICADOR

NOMBRE DEL INDICADOR: Promedio de servidores públicos asistentes a los eventos de concientización.

FÓRMULA DEL CÁLCULO: (Servidores públicos que asisten a los eventos/Total de eventos de concientización)

INTERPRETACIÓN: Se refiere al total promedio de servidores públicos asistentes a los eventos de concientización

DIMENSIÓN QUE ATIENDE: Eficiencia

DESCRIPCIÓN DEL FACTOR DE COMPARACIÓN: Promedio de servidores públicos asistentes a los eventos de concientización

AMBITO GEOGRAFICO:

COBERTURA:

LINEA BASE: 2022

FRECUENCIA DE MEDICIÓN: Trimestral

Numero: NA 4

COMPORTAMIENTO DE LAS VARIABLES DURANTE EL TRIMESTRE: Octubre-Diciembre

VARIABLE	UNIDAD DE MEDIDA	OPERACION	META ANUAL	AVANCE TRIMESTRAL				AVANCE ACUMULADO			
				Programado	%	Alcanzado	%	Programado	%	Alcanzado	%
Servidores públicos que asisten a los eventos	Servidores públicos	Sumable	4	2	50	0	0	4	100	155	3,875
Total de eventos de concientización	Servidores públicos	Sumable	2	1	50	0	0	2	100	11	550

COMPORTAMIENTO DEL INDICADOR

DESCRIPCION DE LA META ANUAL

Que los servidores publicos seas concientizados


META ANUAL	TRIMESTRE: Octubre-Diciembre							
	AVANCE TRIMESTRAL				AVANCE ACUMULADO			
	Programado	Alcanzado	EF%	SEMAFORO	Programado	Alcanzado	EF%	SEMAFORO
2	2	0	0	verde	2	14	705	verde

DESCRIPCIÓN DE RESULTADOS Y JUSTIFICACIÓN EN CASO DE VARIACIÓN SUPERIOR A ± 10 % RESPECTO A LO PROGRAMADO


EVALUACION DEL INDICADOR

DEPENDENCIA GENERAL: K00 CONTRALORIA

DEPENDENCIA AUXILIAR: 161 Unidad Substanciadora y Resolutora



Lic. Alejandro Venegas Avila



Lic. Jose Alfredo Medina Gonzalez



PILAR DE DESARROLLO / EJE TRANSVERSAL: II Eje transversal II: Gobierno Moderno, Capaz y Responsable
TEMA DE DESARROLLO: Sistema Anticorrupción del Estado de México y Municipios
PROGRAMA PRESUPUESTARIO: 01030402 Sistema Anticorrupción del Estado de México y Municipios
PROYECTO PRESUPUESTARIO: 010304020101 Prevención, detección, disuasión, sanción y combate de la corrupción 010304020102 Responsabilidades administrativas
OBJETIVO DEL PROGRAMA PRESUPUESTARIO: Conjunto de acciones orientadas a establecer las bases de coordinación entre el Estado y los Municipios para el funcionamiento de los Sistemas Anticorrupción, de conformidad con lo dispuesto en la Constitución Política de los Estados Unidos Mexicanos, la Constitución Política del Estado Libre y Soberano de México y la Ley General del Sistema Nacional Anticorrupción y la Ley del Sistema Anticorrupción
DEPENDENCIA GENERAL: K00 CONTRALORIA
DEPENDENCIA AUXILIAR: 161 Unidad Substanciadora y Resolutora

ESTRUCTURA DEL INDICADOR

NOMBRE DEL INDICADOR: Porcentaje de cumplimiento en la elaboración del Programa Anual de Trabajo del Comité Coordinador Municipal.
FÓRMULA DEL CÁLCULO: (Programa Anual de Trabajo del Comité Coordinador Municipal elaborado / Programa Anual de Trabajo del Comité Coordinador Municipal programado a realizar) *100
INTERPRETACIÓN: Se refiere al porcentaje de cumplimiento en la elaboración del Programa Anual de Trabajo del Comité Coordinador Municipal.
DIMENSIÓN QUE ATIENDE: Eficiencia **FRECUENCIA DE MEDICIÓN:** Trimestral
DESCRIPCIÓN DEL FACTOR DE COMPARACIÓN: Porcentaje de cumplimiento en la elaboración del Programa Anual de Trabajo del Comité Coordinador Municipal.
AMBITO GEOGRAFICO:
COBERTURA:
LINEA BASE: 2022
Numero: NA 5

COMPORTAMIENTO DE LAS VARIABLES DURANTE EL TRIMESTRE: Octubre-Diciembre

VARIABLE	UNIDAD DE MEDIDA	OPERACION	META ANUAL	AVANCE TRIMESTRAL				AVANCE ACUMULADO			
				Programado	%	Alcanzado	%	Programado	%	Alcanzado	%
Programa Anual de Trabajo del Comité Coordinador Municipal elaborado	Programa	Sumable	1	0	0	0	0	1	100	1	102
Programa Anual de Trabajo del Comité Coordinador Municipal programado a realizar	Programa	Sumable	1	0	0	0	0	1	100	1	102

COMPORTAMIENTO DEL INDICADOR

DESCRIPCION DE LA META ANUAL

Realizar un programa Anual de Trabajo del Comité Coordinador Municipal

META ANUAL	TRIMESTRE: Octubre-Diciembre							
	AVANCE TRIMESTRAL				AVANCE ACUMULADO			
	Programado	Alcanzado	EF%	SEMAFORO	Programado	Alcanzado	EF%	SEMAFORO
100	0	0	0		100	100	100	

DESCRIPCIÓN DE RESULTADOS Y JUSTIFICACIÓN EN CASO DE VARIACIÓN SUPERIOR A ± 10 % RESPECTO A LO PROGRAMADO

EVALUACION DEL INDICADOR

DEPENDENCIA GENERAL: K00 CONTRALORIA
DEPENDENCIA AUXILIAR: 161 Unidad Substanciadora y Resolutora



[Signature]
 Lic. Jose Alfredo Medina Gonzalez





MUNICIPIO DE JQUIPILCO

PbRm-08b FICHA TECNICA DE SEGUIMIENTO DE INDICADORES 2023 DE GESTIÓN O ESTRATEGICO

TIPO DE FICHA: OSFEM

PILAR DE DESARROLLO / EJE TRANSVERSAL: II Eje transversal II: Gobierno Moderno, Capaz y Responsable
TEMA DE DESARROLLO: Sistema Anticorrupción del Estado de México y Municipios
PROGRAMA PRESUPUESTARIO: 01030402 Sistema Anticorrupción del Estado de México y Municipios
PROYECTO PRESUPUESTARIO: 010304020101 Prevención, detección, disuasión, sanción y combate de la corrupción 010304020201 Responsabilidades administrativas
OBJETIVO DEL PROGRAMA PRESUPUESTARIO: Conjunto de acciones orientadas a establecer las bases de coordinación entre el Estado y los Municipios para el funcionamiento de los Sistemas Anticorrupción, de conformidad con lo dispuesto en la Constitución Política de los Estados Unidos Mexicanos, la Constitución Política del Estado Libre y Soberano de México y la Ley General del Sistema Nacional Anticorrupción y la Ley del Sistema Anticorrupción
DEPENDENCIA GENERAL: K00 CONTRALORIA
DEPENDENCIA AUXILIAR: 161 Unidad Substanciadora y Resolutora

ESTRUCTURA DEL INDICADOR

NOMBRE DEL INDICADOR: Porcentaje de cumplimiento en la integración del Informe Anual de Resultados y Avances del Comité Coordinador Municipal.
FÓRMULA DEL CÁLCULO: (Informe Anual de Resultados y Avances del Comité Coordinador Municipal realizados / Informe Anual de Resultados y Avances del Comité Coordinador Municipal programados a realizar) *100
INTERPRETACIÓN: Se refiere al porcentaje de cumplimiento en la integración del Informe Anual de Resultados y Avances del Comité Coordinador Municipal
DIMENSIÓN QUE ATIENDE: Eficiencia **FRECUENCIA DE MEDICIÓN:** Trimestral
DESCRIPCIÓN DEL FACTOR DE COMPARACIÓN: Porcentaje de cumplimiento en la integración del Informe Anual de Resultados y Avances del Comité Coordinador Municipal.
AMBITO GEOGRAFICO:
COBERTURA:
LINEA BASE 2022

Numero: NA 5

COMPORTAMIENTO DE LAS VARIABLES DURANTE EL TRIMESTRE: Octubre-Diciembre

VARIABLE	UNIDAD DE MEDIDA	OPERACION	META ANUAL	AVANCE TRIMESTRAL				AVANCE ACUMULADO			
				Programado	%	Alcanzado	%	Programado	%	Alcanzado	%
Informe Anual de Resultados y Avances del Comité Coordinador Municipal realizados	informe	Sumable	1	1	100	0	0	1	100	1	102
Informe Anual de Resultados y Avances del Comité Coordinador Municipal programados a realizar	informe	Sumable	1	1	100	0	0	1	100	1	102

COMPORTAMIENTO DEL INDICADOR

DESCRIPCION DE LA META ANUAL


Llevar a cabo un informe Anual de Resultados y Avances del Comité Coordinador Municipal

META ANUAL	TRIMESTRE: Octubre-Diciembre							
	AVANCE TRIMESTRAL				AVANCE ACUMULADO			
	Programado	Alcanzado	EF%	SEMAFORO	Programado	Alcanzado	EF%	SEMAFORO
100	100	0	0		100	100	100	

DESCRIPCIÓN DE RESULTADOS Y JUSTIFICACIÓN EN CASO DE VARIACIÓN SUPERIOR A ± 10 % RESPECTO A LO PROGRAMADO

EVALUACION DEL INDICADOR

DEPENDENCIA GENERAL: K00 CONTRALORIA
DEPENDENCIA AUXILIAR: 161 Unidad Substanciadora y Resolutora



PILAR DE DESARROLLO / EJE TRANSVERSAL: II Eje transversal II: Gobierno Moderno, Capaz y Responsable
TEMA DE DESARROLLO: Eficiencia y eficacia en el sector público
PROGRAMA PRESUPUESTARIO: 01030501 Asistencia jurídica al Ejecutivo
PROYECTO PRESUPUESTARIO: 010305010105 Asesoría jurídica al ayuntamiento
OBJETIVO DEL PROGRAMA PRESUPUESTARIO: Comprende todas las acciones orientadas al fortalecimiento y mejora de los procedimientos regulatorios y conductos legales establecidos, que influyan directamente en la garantía jurídica del gobierno y la sociedad.
DEPENDENCIA GENERAL: A00 PRESIDENCIA
DEPENDENCIA AUXILIAR: 155 Area Jurídica

ESTRUCTURA DEL INDICADOR

NOMBRE DEL INDICADOR: Tasa de variación de procedimientos jurídicos regulatorios mejorados.
FÓRMULA DEL CÁLCULO: $((\text{Procedimientos jurídicos regulatorios mejorados en el año actual} / \text{Procedimientos jurídicos regulatorios mejorados en el año anterior}) - 1) * 100$
INTERPRETACIÓN: se refiere tasa de variación de procedimientos jurídicos regulatorios mejorados.
DIMENSIÓN QUE ATIENDE: Eficiencia
DESCRIPCIÓN DEL FACTOR DE COMPARACIÓN: Tasa de variación de procedimientos jurídicos regulatorios mejorados.
AMBITO GEOGRAFICO:
COBERTURA:
LINEA BASE: 2022
Número: NF 1

FRECUENCIA DE MEDICIÓN: Anual

COMPORTAMIENTO DE LAS VARIABLES DURANTE EL TRIMESTRE: Octubre-Diciembre

VARIABLE	UNIDAD DE MEDIDA	OPERACION	META ANUAL	AVANCE TRIMESTRAL				AVANCE ACUMULADO			
				Programado	%	Alcanzado	%	Programado	%	Alcanzado	%
Procedimientos jurídicos regulatorios mejorados en el año actual	procedimientos	Constante	1	1	100	8	800	1	100	8	800
Procedimientos jurídicos regulatorios mejorados en el año anterior	procedimientos	Constante	1	1	100	1	100	1	100	1	100

COMPORTAMIENTO DEL INDICADOR

DESCRIPCION DE LA META ANUAL

Dara atención a los procedimientos jurídicos

META ANUAL	TRIMESTRE: Octubre-Diciembre							
	AVANCE TRIMESTRAL				AVANCE ACUMULADO			
	Programado	Alcanzado	EF%	SEMAFORO	Programado	Alcanzado	EF%	SEMAFORO
0	0	700	0	verde	0	700	0	verde

DESCRIPCIÓN DE RESULTADOS Y JUSTIFICACIÓN EN CASO DE VARIACIÓN SUPERIOR A ± 10 % RESPECTO A LO PROGRAMADO

EVALUACION DEL INDICADOR

DEPENDENCIA GENERAL: A00 PRESIDENCIA
DEPENDENCIA AUXILIAR: 155 Area Jurídica



Lic. Miguel Ángel Margarito Sánchez



Lic. José Alfredo Medina González

PILAR DE DESARROLLO / EJE TRANSVERSAL: II Eje transversal II: Gobierno Moderno, Capaz y Responsable

TEMA DE DESARROLLO: Eficiencia y eficacia en el sector público

PROGRAMA PRESUPUESTARIO: 01030501 Asistencia jurídica al Ejecutivo

PROYECTO PRESUPUESTARIO: 010305010105 Asesoría jurídica al ayuntamiento

OBJETIVO DEL PROGRAMA PRESUPUESTARIO: Comprende todas las acciones orientadas al fortalecimiento y mejora de los procedimientos regulatorios y conductos legales establecidos, que influyan directamente en la garantía jurídica del gobierno y la sociedad.

DEPENDENCIA GENERAL: A00 PRESIDENCIA

DEPENDENCIA AUXILIAR: 155 Area Jurídica

ESTRUCTURA DEL INDICADOR

NOMBRE DEL INDICADOR: Porcentaje de asesores jurídicos municipales capacitados.

FÓRMULA DEL CÁLCULO: (Asesores jurídicos municipales capacitados/Total de asesores jurídicos en el Ayuntamiento)*100

INTERPRETACIÓN: se refiere al porcentaje de asesores jurídicos municipales capacitados.

DIMENSIÓN QUE ATIENDE: Eficiencia

DESCRIPCIÓN DEL FACTOR DE COMPARACIÓN: Porcentaje de asesores jurídicos municipales capacitados.

AMBITO GEOGRAFICO:

COBERTURA:

LINEA BASE 2022

FRECUENCIA DE MEDICIÓN: Anual

Numero: NP 1

COMPORTAMIENTO DE LAS VARIABLES DURANTE EL TRIMESTRE: Octubre-Diciembre

VARIABLE	UNIDAD DE MEDIDA	OPERACION	META ANUAL	AVANCE TRIMESTRAL				AVANCE ACUMULADO			
				Programado	%	Alcanzado	%	Programado	%	Alcanzado	%
Asesores jurídicos municipales capacitados	asesores	Sumable	1	1	100	4	400	1	100	4	400
Total de asesores jurídicos en el Ayuntamiento	asesores	Sumable	1	1	100	4	400	1	100	4	400

COMPORTAMIENTO DEL INDICADOR

DESCRIPCION DE LA META ANUAL

capacitarse en materia jurídica


META ANUAL	TRIMESTRE: Octubre-Diciembre							
	AVANCE TRIMESTRAL				AVANCE ACUMULADO			
	Programado	Alcanzado	EF%	SEMAFORO	Programado	Alcanzado	EF%	SEMAFORO
100	100	100	100	verde	100	100	100	verde

DESCRIPCIÓN DE RESULTADOS Y JUSTIFICACIÓN EN CASO DE VARIACIÓN SUPERIOR A ± 10 % RESPECTO A LO PROGRAMADO


EVALUACION DEL INDICADOR

DEPENDENCIA GENERAL: A00 PRESIDENCIA

DEPENDENCIA AUXILIAR: 155 Area Jurídica



VO. BO
Lic. Miguel Ángel Margarita Sánchez



VO. BO
Lic. José Alfredo Medina González



MUNICIPIO DE JIQUIPILCO

PbRm-08b FICHA TECNICA DE SEGUIMIENTO DE INDICADORES 2023 DE GESTIÓN O ESTRATEGICO

TIPO DE FICHA: OSFEM

PILAR DE DESARROLLO / EJE TRANSVERSAL: II Eje transversal II: Gobierno Moderno, Capaz y Responsable

TEMA DE DESARROLLO: Eficiencia y eficacia en el sector público

PROGRAMA PRESUPUESTARIO: 01030501 Asistencia Jurídica al Ejecutivo

PROYECTO PRESUPUESTARIO: 010305010105 Asesoría jurídica al ayuntamiento

OBJETIVO DEL PROGRAMA PRESUPUESTARIO: Comprende todas las acciones orientadas al fortalecimiento y mejora de los procedimientos regulatorios y conductos legales establecidos, que influyan directamente en la garantía Jurídica del gobierno y la sociedad.

DEPENDENCIA GENERAL: A00 PRESIDENCIA

DEPENDENCIA AUXILIAR: 155 Area Jurídica

ESTRUCTURA DEL INDICADOR

NOMBRE DEL INDICADOR: Porcentaje de asesorías jurídicas impartidas.

FÓRMULA DEL CÁLCULO: (Asesorías jurídicas impartidas/Asesorías jurídicas programadas)*100

INTERPRETACIÓN: Define la cantidad de asesorías jurídicas brindadas en la Entidad Municipal

DIMENSIÓN QUE ATIENDE: Eficiencia

FRECUENCIA DE MEDICIÓN: Semestral

DESCRIPCIÓN DEL FACTOR DE COMPARACIÓN: Bitácoras de registro y seguimiento

AMBITO GEOGRAFICO:

COBERTURA:

LINEA BASE 2022

Numero: NC 1

COMPORTAMIENTO DE LAS VARIABLES DURANTE EL TRIMESTRE: Octubre-Diciembre

VARIABLE	UNIDAD DE MEDIDA	OPERACION	META ANUAL	AVANCE TRIMESTRAL				AVANCE ACUMULADO			
				Programado	%	Alcanzado	%	Programado	%	Alcanzado	%
Asesorías jurídicas impartidas	asesorías	Sumable	143	64	45	26	41	143	100	90	63
Asesorías jurídicas programadas	asesorías	Sumable	143	64	45	26	41	143	100	90	63

COMPORTAMIENTO DEL INDICADOR

DESCRIPCION DE LA META ANUAL

Brindar acapacitaciones jurídicas


META ANUAL	TRIMESTRE: Octubre-Diciembre							
	AVANCE TRIMESTRAL				AVANCE ACUMULADO			
	Programado	Alcanzado	EF%	SEMAFORO	Programado	Alcanzado	EF%	SEMAFORO
100	100	100	100	verde	100	100	100	verde

DESCRIPCIÓN DE RESULTADOS Y JUSTIFICACIÓN EN CASO DE VARIACIÓN SUPERIOR A ± 10 % RESPECTO A LO PROGRAMADO

EVALUACION DEL INDICADOR

DEPENDENCIA GENERAL: A00 PRESIDENCIA

DEPENDENCIA AUXILIAR: 155 Area Jurídica





MUNICIPIO DE JIQUIPILCO

PbRm-08b FICHA TECNICA DE SEGUIMIENTO DE INDICADORES 2023 DE GESTIÓN O ESTRATEGICO

TIPO DE FICHA: OSFEM

PILAR DE DESARROLLO / EJE TRANSVERSAL: II Eje transversal II: Gobierno Moderno, Capaz y Responsable
TEMA DE DESARROLLO: Eficiencia y eficacia en el sector público
PROGRAMA PRESUPUESTARIO: 01030501 Asistencia Jurídica al Ejecutivo
PROYECTO PRESUPUESTARIO: 010305010105 Asesoría jurídica al ayuntamiento
OBJETIVO DEL PROGRAMA PRESUPUESTARIO: Comprende todas las acciones orientadas al fortalecimiento y mejora de los procedimientos regulatorios y conductos legales establecidos, que influyan directamente en la garantía jurídica del gobierno y la sociedad.
DEPENDENCIA GENERAL: A00 PRESIDENCIA
DEPENDENCIA AUXILIAR: 155 Area Jurídica

ESTRUCTURA DEL INDICADOR

NOMBRE DEL INDICADOR: Porcentaje de demandas en contra de la Administración Pública Municipal atendidas.
FÓRMULA DEL CÁLCULO: (Demandas en contra de la Administración Pública Municipal atendidas/Demandas en contra de la Administración Pública Municipal presentadas)*100
INTERPRETACIÓN: Se refiere al total de demandas que ocurren hacia la Administración Pública Municipal atendidas.
DIMENSIÓN QUE ATIENDE: Eficiencia **FRECUENCIA DE MEDICIÓN:** Semestral
DESCRIPCIÓN DEL FACTOR DE COMPARACIÓN: Porcentaje de demandas en contra de la Administración Pública Municipal atendidas.
AMBITO GEOGRAFICO:
COBERTURA:
LINEA BASE: 2022
Numero: NC 2

COMPORTAMIENTO DE LAS VARIABLES DURANTE EL TRIMESTRE: Octubre-Diciembre

VARIABLE	UNIDAD DE MEDIDA	OPERACION	META ANUAL	AVANCE TRIMESTRAL				AVANCE ACUMULADO			
				Programado	%	Alcanzado	%	Programado	%	Alcanzado	%
Demandas en contra de la Administración Pública Municipal atendidas	demandas	Sumable	1	1	100	6	600	1	100	12	1,200
Demandas en contra de la Administración Pública Municipal presentadas	demandas	Sumable	1	1	100	6	600	1	100	12	1,200

COMPORTAMIENTO DEL INDICADOR

DESCRIPCION DE LA METAANUAL



Dar a atencion a demandas laborales

META ANUAL	TRIMESTRE: Octubre-Diciembre							
	AVANCE TRIMESTRAL				AVANCE ACUMULADO			
	Programado	Alcanzado	EF%	SEMAFORO	Programado	Alcanzado	EF%	SEMAFORO
100	100	100	100	verde	100	100	100	verde

DESCRIPCION DE RESULTADOS Y JUSTIFICACION EN CASO DE VARIACION SUPERIOR A ± 10 % RESPECTO A LO PROGRAMADO

EVALUACION DEL INDICADOR

DEPENDENCIA GENERAL: A00 PRESIDENCIA
DEPENDENCIA AUXILIAR: 155 Area Jurídica



PILAR DE DESARROLLO / EJE TRANSVERSAL: II Eje transversal II: Gobierno Moderno, Capaz y Responsable
TEMA DE DESARROLLO: Eficiencia y eficacia en el sector público
PROGRAMA PRESUPUESTARIO: 01030501 Asistencia Jurídica al Ejecutivo
PROYECTO PRESUPUESTARIO: 010305010105 Asesoría jurídica al ayuntamiento
OBJETIVO DEL PROGRAMA PRESUPUESTARIO: Comprende todas las acciones orientadas al fortalecimiento y mejora de los procedimientos regulatorios y conductos legales establecidos, que influyan directamente en la garantía jurídica del gobierno y la sociedad.
DEPENDENCIA GENERAL: A00 PRESIDENCIA
DEPENDENCIA AUXILIAR: 155 Area Jurídica

ESTRUCTURA DEL INDICADOR

NOMBRE DEL INDICADOR: Porcentaje de resoluciones jurídicas emitidas.
FÓRMULA DEL CÁLCULO: (Resoluciones jurídicas emitidas/Total de asuntos jurídicos recibidos)*100
INTERPRETACIÓN: Se refiere al numero de resoluciones que fueron emitidas
DIMENSIÓN QUE ATIENDE: Eficiencia **FRECUENCIA DE MEDICIÓN:** Trimestral
DESCRIPCIÓN DEL FACTOR DE COMPARACIÓN: Porcentaje de resoluciones jurídicas emitidas.
AMBITO GEOGRAFICO:
COBERTURA:
LINEA BASE 2022
Numero: NA 1

COMPORTAMIENTO DE LAS VARIABLES DURANTE EL TRIMESTRE: Octubre-Diciembre

VARIABLE	UNIDAD DE MEDIDA	OPERACION	META ANUAL	AVANCE TRIMESTRAL				AVANCE ACUMULADO			
				Programado	%	Alcanzado	%	Programado	%	Alcanzado	%
Resoluciones jurídicas emitidas	resolución	Sumable	1	1	100	0	1	1	100	3	303
Total de asuntos jurídicos recibidos	resolución	Sumable	1	1	100	2	200	1	100	12	1,200

COMPORTAMIENTO DEL INDICADOR

DESCRIPCION DE LA META ANUAL


Dara a tención a las resoluciones

META ANUAL	TRIMESTRE: Octubre-Diciembre							
	AVANCE TRIMESTRAL				AVANCE ACUMULADO			
	Programado	Alcanzado	EF%	SEMAFORO	Programado	Alcanzado	EF%	SEMAFORO
100	100	1	1	verde	100	25	25	verde


DESCRIPCION DE RESULTADOS Y JUSTIFICACIÓN EN CASO DE VARIACIÓN SUPERIOR A ± 10 % RESPECTO A LO PROGRAMADO

EVALUACION DEL INDICADOR

DEPENDENCIA GENERAL: A00 PRESIDENCIA
DEPENDENCIA AUXILIAR: 155 Area Jurídica



Lic. Miguel Ángel Margarito Sánchez
DIRECCIÓN JURÍDICA

VO. BO

 Lic. José Alfredo Medina González





MUNICIPIO DE JIQUIPILCO

PbRm-08b FICHA TECNICA DE SEGUIMIENTO DE INDICADORES 2023 DE GESTIÓN O ESTRATEGICO

TIPO DE FICHA: OSFEM

PILAR DE DESARROLLO / EJE TRANSVERSAL: II Eje transversal II: Gobierno Moderno, Capaz y Responsable
 TEMA DE DESARROLLO: Eficiencia y eficacia en el sector público
 PROGRAMA PRESUPUESTARIO: 01030501 Asistencia jurídica al Ejecutivo
 PROYECTO PRESUPUESTARIO: 010305010105 Asesoría jurídica al ayuntamiento
 OBJETIVO DEL PROGRAMA PRESUPUESTARIO: Comprende todas las acciones orientadas al fortalecimiento y mejora de los procedimientos regulatorios y conductos legales establecidos, que influyan directamente en la garantía jurídica del gobierno y la sociedad.
 DEPENDENCIA GENERAL: A00 PRESIDENCIA
 DEPENDENCIA AUXILIAR: 155 Area Jurídica

ESTRUCTURA DEL INDICADOR

NOMBRE DEL INDICADOR: Porcentaje de notificaciones jurídicas presentadas.
 FÓRMULA DEL CÁLCULO: (Notificaciones jurídicas presentadas/Notificaciones jurídicas programadas)*100
 INTERPRETACIÓN: Se refiere a cuantas notificaciones jurídicas se presentaron
 DIMENSIÓN QUE ATIENDE: Eficiencia
 DESCRIPCIÓN DEL FACTOR DE COMPARACIÓN: Porcentaje de notificaciones jurídicas presentadas.
 AMBITO GEOGRAFICO:
 COBERTURA:
 LINEA BASE 2022
 Numero: NA 1

FRECUENCIA DE MEDICIÓN: Trimestral

COMPORTAMIENTO DE LAS VARIABLES DURANTE EL TRIMESTRE: Octubre-Diciembre

VARIABLE	UNIDAD DE MEDIDA	OPERACION	META ANUAL	AVANCE TRIMESTRAL				AVANCE ACUMULADO			
				Programado	%	Alcanzado	%	Programado	%	Alcanzado	%
Notificaciones jurídicas presentadas	notificación	Sumable	1	0	0	0	0	1	100	1	103
Notificaciones jurídicas programadas	notificación	Sumable	1	0	0	0	0	1	100	1	103

COMPORTAMIENTO DEL INDICADOR

DESCRIPCION DE LA META ANUAL

Realizar notificaciones jurídicas

META ANUAL	TRIMESTRE: Octubre-Diciembre							
	AVANCE TRIMESTRAL				AVANCE ACUMULADO			
	Programado	Alcanzado	EF%	SEMAFORO	Programado	Alcanzado	EF%	SEMAFORO
100	0	100	0	verde	100	100	100	verde

DESCRIPCIÓN DE RESULTADOS Y JUSTIFICACIÓN EN CASO DE VARIACIÓN SUPERIOR A ± 10 % RESPECTO A LO PROGRAMADO

EVALUACION DEL INDICADOR

DEPENDENCIA GENERAL: A00 PRESIDENCIA
 DEPENDENCIA AUXILIAR: 155 Area Jurídica

Lic. Miguel Ángel Margarito Sánchez
 DIRECCIÓN JURÍDICA

VO. BO.
 Lic. José Alfredo Medina González
 DIRECCIÓN DE PLANEACIÓN

PILAR DE DESARROLLO / EJE TRANSVERSAL: II Eje transversal II: Gobierno Moderno, Capaz y Responsable
 TEMA DE DESARROLLO: Eficiencia y eficacia en el sector público
 PROGRAMA PRESUPUESTARIO: 01030501 Asistencia jurídica al Ejecutivo
 PROYECTO PRESUPUESTARIO: 010305010105 Asesoría jurídica al ayuntamiento
 OBJETIVO DEL PROGRAMA PRESUPUESTARIO: Comprende todas las acciones orientadas al fortalecimiento y mejora de los procedimientos regulatorios y conductos legales establecidos, que influyan directamente en la garantía jurídica del gobierno y la sociedad.
 DEPENDENCIA GENERAL: A00 PRESIDENCIA
 DEPENDENCIA AUXILIAR: 155 Area Jurídica

ESTRUCTURA DEL INDICADOR

NOMBRE DEL INDICADOR: Porcentaje de tramitación de asuntos jurídicos realizados.
 FÓRMULA DEL CÁLCULO: (Tramites de asuntos jurídicos realizados/Tramites de asuntos jurídicos programados)*100
 INTERPRETACIÓN: Se refiere al porcentaje de tramitación de asuntos jurídicos realizados
 DIMENSIÓN QUE ATIENDE: Eficiencia
 DESCRIPCIÓN DEL FACTOR DE COMPARACIÓN: Porcentaje de tramitación de asuntos jurídicos realizados.
 FRECUENCIA DE MEDICIÓN: Trimestral
 AMBITO GEOGRAFICO:
 COBERTURA:
 LINEA BASE 2022
 Numero: NA 2

COMPORTAMIENTO DE LAS VARIABLES DURANTE EL TRIMESTRE: Octubre-Diciembre

VARIABLE	UNIDAD DE MEDIDA	OPERACION	META ANUAL	AVANCE TRIMESTRAL				AVANCE ACUMULADO			
				Programado	%	Alcanzado	%	Programado	%	Alcanzado	%
Tramites de asuntos jurídicos realizados	Tramites	Sumable	3	1	33	2	200	3	100	8	267
Tramites de asuntos jurídicos programados	Tramites	Sumable	3	1	33	2	200	3	100	8	267

COMPORTAMIENTO DEL INDICADOR

DESCRIPCION DE LA META ANUAL


Llevar a cabo los tramites jurídicos necesarios

META ANUAL	TRIMESTRE: Octubre-Diciembre							
	AVANCE TRIMESTRAL				AVANCE ACUMULADO			
	Programado	Alcanzado	EF%	SEMAFORO	Programado	Alcanzado	EF%	SEMAFORO
100	100	100	100	verde	100	100	100	verde


DESCRIPCIÓN DE RESULTADOS Y JUSTIFICACIÓN EN CASO DE VARIACIÓN SUPERIOR A ± 10 % RESPECTO A LO PROGRAMADO

EVALUACION DEL INDICADOR

DEPENDENCIA GENERAL: A00 PRESIDENCIA
 DEPENDENCIA AUXILIAR: 155 Area Jurídica



Lic. Miguel Ángel Margarito Sánchez



VO. BO.
 Lic. José Alfredo Medina González





MUNICIPIO DE JIQUIPILCO

PbRm-08b FICHA TECNICA DE SEGUIMIENTO DE INDICADORES 2023 DE GESTIÓN O ESTRATEGICO

TIPO DE FICHA: OSFEM

PILAR DE DESARROLLO / EJE TRANSVERSAL: II Eje transversal II: Gobierno Moderno, Capaz y Responsable
 TEMA DE DESARROLLO: Eficiencia y eficacia en el sector público
 PROGRAMA PRESUPUESTARIO: 01030501 Asistencia jurídica al Ejecutivo
 PROYECTO PRESUPUESTARIO: 010305010105 Asesoría jurídica al ayuntamiento
 OBJETIVO DEL PROGRAMA PRESUPUESTARIO: Comprende todas las acciones orientadas al fortalecimiento y mejora de los procedimientos regulatorios y conductos legales establecidos, que influyan directamente en la garantía jurídica del gobierno y la sociedad.
 DEPENDENCIA GENERAL: A00 PRESIDENCIA
 DEPENDENCIA AUXILIAR: 155 Area Jurídica

ESTRUCTURA DEL INDICADOR

NOMBRE DEL INDICADOR: Porcentaje de asesorías de mediación y conciliación de diferendos entre las partes en conflicto.
 FÓRMULA DEL CÁLCULO: (Asesorías de mediación y conciliación de diferendos entre las partes en conflicto realizadas/Asesorías de mediación y conciliación de diferendos entre las partes en conflicto programadas)*100
 INTERPRETACIÓN: Se refiere al porcentaje de asesorías de mediación y conciliación de diferendos entre las partes en conflicto.
 DIMENSIÓN QUE ATIENDE: Eficiencia FRECUENCIA DE MEDICIÓN: Trimestral
 DESCRIPCIÓN DEL FACTOR DE COMPARACIÓN: Porcentaje de asesorías de mediación y conciliación de diferendos entre las partes en conflicto.
 AMBITO GEOGRAFICO:
 COBERTURA:
 LINEA BASE 2022
 Numero: NA 2

COMPORTAMIENTO DE LAS VARIABLES DURANTE EL TRIMESTRE: Octubre-Diciembre

VARIABLE	UNIDAD DE MEDIDA	OPERACION	META ANUAL	AVANCE TRIMESTRAL				AVANCE ACUMULADO			
				Programado	%	Alcanzado	%	Programado	%	Alcanzado	%
Asesorías de mediación y conciliación de diferendos entre las partes en conflicto realizadas	Asesorías	Sumable	2	1	50	3	300	2	100	8	400
Asesorías de mediación y conciliación de diferendos entre las partes en conflicto programadas	Asesorías	Sumable	2	1	50	3	300	2	100	8	400

COMPORTAMIENTO DEL INDICADOR

DESCRIPCION DE LA META ANUAL

Asesorías realizadas

META ANUAL	TRIMESTRE: Octubre-Diciembre							
	AVANCE TRIMESTRAL				AVANCE ACUMULADO			
	Programado	Alcanzado	EF%	SEMAFORO	Programado	Alcanzado	EF%	SEMAFORO
100	100	100	100	verde	100	100	100	verde

DESCRIPCIÓN DE RESULTADOS Y JUSTIFICACIÓN EN CASO DE VARIACIÓN SUPERIOR A ± 10 % RESPECTO A LO PROGRAMADO

EVALUACION DEL INDICADOR

DEPENDENCIA GENERAL: A00 PRESIDENCIA
 DEPENDENCIA AUXILIAR: 155 Area Jurídica

ELABORO
 DIRECCIÓN JURÍDICA
 Lic. Miguel Ángel Margento Sánchez

VO. BÓ.
 Lic. José Alfredo Medina González



PILAR DE DESARROLLO / EJE TRANSVERSAL: 3 Pilar 3: Territorial
TEMA DE DESARROLLO: Ciudades y comunidades sostenibles
PROGRAMA PRESUPUESTARIO: 01030801 Política territorial
PROYECTO PRESUPUESTARIO: 010308010202 Instrumentación urbana
OBJETIVO DEL PROGRAMA PRESUPUESTARIO: Es el conjunto de acciones a aplicar en una demarcación territorial definida, en beneficio de toda la población o comunidades específicas ahí establecidas.
DEPENDENCIA GENERAL: F01 Desarrollo Urbano y Servicios Públicos
DEPENDENCIA AUXILIAR: 123 Desarrollo Urbano

ESTRUCTURA DEL INDICADOR

NOMBRE DEL INDICADOR: Tasa de variación en los proyectos de planeación urbana y territorial concluidos.
FÓRMULA DEL CÁLCULO: $((\text{Proyectos de planeación urbana y territorial concluidos en el año actual} / \text{Proyectos de planeación urbana y territorial concluidos en el año anterior}) - 1) * 100$
INTERPRETACIÓN: se refiere a la tasa de variación en los proyectos de planeación urbana y territorial concluidos
DIMENSIÓN QUE ATIENDE: Eficiencia
DESCRIPCIÓN DEL FACTOR DE COMPARACIÓN: Tasa de variación en los proyectos de planeación urbana y territorial concluidos
AMBITO GEOGRAFICO:
COBERTURA:
LINEA BASE: 2022

FRECUENCIA DE MEDICIÓN: Anual

Numero: NF 1

COMPORTAMIENTO DE LAS VARIABLES DURANTE EL TRIMESTRE: Octubre-Diciembre

VARIABLE	UNIDAD DE MEDIDA	OPERACION	META ANUAL	AVANCE TRIMESTRAL				AVANCE ACUMULADO			
				Programado	%	Alcanzado	%	Programado	%	Alcanzado	%
Proyectos de planeación urbana y territorial concluidos en el año actual	proyectos	Sumable	1	1	100	0	1	1	100	0	1
Proyectos de planeación urbana y territorial concluidos en el año anterior	proyectos	Sumable	1	1	100	0	1	1	100	0	1

COMPORTAMIENTO DEL INDICADOR

DESCRIPCION DE LA META ANUAL

planeación urbana y territorial

META ANUAL	TRIMESTRE: Octubre-Diciembre							
	AVANCE TRIMESTRAL				AVANCE ACUMULADO			
	Programado	Alcanzado	EF%	SEMAFORO	Programado	Alcanzado	EF%	SEMAFORO
0	0	0	0	verde	0	0	0	verde

DESCRIPCIÓN DE RESULTADOS Y JUSTIFICACIÓN EN CASO DE VARIACIÓN SUPERIOR A ± 10 % RESPECTO A LO PROGRAMADO

EVALUACION DEL INDICADOR

DEPENDENCIA GENERAL:
DEPENDENCIA AUXILIAR:



Lic. José Alfredo Medina González



MUNICIPIO DE JIQUIPILCO

PbRm-08b FICHA TECNICA DE SEGUIMIENTO DE INDICADORES 2023 DE GESTIÓN O ESTRATEGICO

TIPO DE FICHA: OSFEM

PILAR DE DESARROLLO / EJE TRANSVERSAL: 3 Pilar 3: Territorial
TEMA DE DESARROLLO: Ciudades y comunidades sostenibles
PROGRAMA PRESUPUESTARIO: 01030801 Política territorial
PROYECTO PRESUPUESTARIO: 010308010202 Instrumentación urbana
OBJETIVO DEL PROGRAMA PRESUPUESTARIO: Es el conjunto de acciones a aplicar en una demarcación territorial definida, en beneficio de toda la población o comunidades específicas ahí establecidas.
DEPENDENCIA GENERAL: F01 Desarrollo Urbano y Servicios Públicos
DEPENDENCIA AUXILIAR: 123 Desarrollo Urbano

ESTRUCTURA DEL INDICADOR

NOMBRE DEL INDICADOR: Tasa de variación en las sesiones de planeación para la política territorial municipal.
FÓRMULA DEL CÁLCULO: $((\text{Sesiones de planeación para la política territorial municipal efectuadas en el año actual} / \text{Sesiones de planeación para la política territorial municipal efectuadas en el año anterior}) - 1) * 100$
INTERPRETACIÓN: Se refiere a tasa de variación en las sesiones de planeación para la política territorial municipal.
DIMENSIÓN QUE ATIENDE: Eficiencia **FRECUENCIA DE MEDICIÓN:** Anual
DESCRIPCIÓN DEL FACTOR DE COMPARACIÓN: Variación en las sesiones de planeación para la política territorial municipal.
AMBITO GEOGRAFICO:
COBERTURA:
LINEA BASE: 2022
Numero: NP 1

COMPORTAMIENTO DE LAS VARIABLES DURANTE EL TRIMESTRE: Octubre-Diciembre

VARIABLE	UNIDAD DE MEDIDA	OPERACION	META ANUAL	AVANCE TRIMESTRAL				AVANCE ACUMULADO			
				Programado	%	Alcanzado	%	Programado	%	Alcanzado	%
Sesiones de planeación para la política territorial municipal efectuadas en el año actual	sesiones	Sumable	1	1	100	0	1	1	100	0	1
Sesiones de planeación para la política territorial municipal efectuadas en el año anterior	sesiones	Sumable	1	1	100	1	101	1	100	1	101

COMPORTAMIENTO DEL INDICADOR

DESCRIPCION DE LA META ANUAL

participar en sesiones de planeación para la política territorial municipal

META ANUAL	TRIMESTRE: Octubre-Diciembre							
	AVANCE TRIMESTRAL				AVANCE ACUMULADO			
	Programado	Alcanzado	EF%	SEMAFORO	Programado	Alcanzado	EF%	SEMAFORO
0	0	-99	0	verde	0	-99	0	verde

DESCRIPCIÓN DE RESULTADOS Y JUSTIFICACIÓN EN CASO DE VARIACIÓN SUPERIOR A ± 10 % RESPECTO A LO PROGRAMADO

EVALUACION DEL INDICADOR

DEPENDENCIA GENERAL:
DEPENDENCIA AUXILIAR:

F01 Desarrollo Urbano y Servicios Públicos
 123 Desarrollo Urbano



VO. BO.

Lic. José Alfredo Medina González



PILAR DE DESARROLLO / EJE TRANSVERSAL: 3 Pilar 3: Territorial
TEMA DE DESARROLLO: Ciudades y comunidades sostenibles
PROGRAMA PRESUPUESTARIO: 01030801 Política territorial
PROYECTO PRESUPUESTARIO: 010308010202 Instrumentación urbana
OBJETIVO DEL PROGRAMA PRESUPUESTARIO: Es el conjunto de acciones a aplicar en una demarcación territorial definida, en beneficio de toda la población o comunidades específicas ahí establecidas.
DEPENDENCIA GENERAL: F01 Desarrollo Urbano y Servicios Públicos
DEPENDENCIA AUXILIAR: 123 Desarrollo Urbano

ESTRUCTURA DEL INDICADOR

NOMBRE DEL INDICADOR: Porcentaje de viviendas identificadas en asentamientos humanos irregulares.
FÓRMULA DEL CÁLCULO: (Viviendas identificadas en condición de asentamiento humano irregular/Total de viviendas en el municipio)*100
INTERPRETACIÓN: Se refiere a porcentaje de viviendas identificadas en asentamientos humanos irregulares.
DIMENSIÓN QUE ATIENDE: Eficiencia **FRECUENCIA DE MEDICIÓN:** Semestral
DESCRIPCIÓN DEL FACTOR DE COMPARACIÓN: Viviendas identificadas en asentamientos humanos irregulares.
AMBITO GEOGRAFICO:
COBERTURA:
LINEA BASE 2022
Numero: NC 1

COMPORTAMIENTO DE LAS VARIABLES DURANTE EL TRIMESTRE: Octubre-Diciembre

VARIABLE	UNIDAD DE MEDIDA	OPERACION	META ANUAL	AVANCE TRIMESTRAL				AVANCE ACUMULADO			
				Programado	%	Alcanzado	%	Programado	%	Alcanzado	%
Viviendas identificadas en condición de asentamiento humano irregular	viviendas	Sumable	2	1	50	8	800	2	100	16	800
Total de viviendas en el municipio	viviendas	Constante	15,210	15,210	100	15,210	100	15,210	100	15,210	100

COMPORTAMIENTO DEL INDICADOR

DESCRIPCION DE LA META ANUAL

Identificar viviendas con asentamiento irregular

META ANUAL	TRIMESTRE: Octubre-Diciembre							
	AVANCE TRIMESTRAL				AVANCE ACUMULADO			
	Programado	Alcanzado	EF%	SEMAFORO	Programado	Alcanzado	EF%	SEMAFORO
0	0	0	500	verde	0	0	1,100	verde

DESCRIPCIÓN DE RESULTADOS Y JUSTIFICACIÓN EN CASO DE VARIACIÓN SUPERIOR A ± 10 % RESPECTO A LO PROGRAMADO

EVALUACION DEL INDICADOR

DEPENDENCIA GENERAL:
DEPENDENCIA AUXILIAR:



VO. BO

Lic. José Alfredo Medina González





MUNICIPIO DE JIQUIPILCO

PbRm-08b FICHA TECNICA DE SEGUIMIENTO DE INDICADORES 2023 DE GESTIÓN O ESTRATEGICO

TIPO DE FICHA: OSFEM

PILAR DE DESARROLLO / EJE TRANSVERSAL: 3 Pilar 3: Territorial
TEMA DE DESARROLLO: Ciudades y comunidades sostenibles
PROGRAMA PRESUPUESTARIO: 01030801 Política territorial
PROYECTO PRESUPUESTARIO: 010308010202 Instrumentación urbana
OBJETIVO DEL PROGRAMA PRESUPUESTARIO: Es el conjunto de acciones a aplicar en una demarcación territorial definida, en beneficio de toda la población o comunidades específicas ahí establecidas.
DEPENDENCIA GENERAL: F01 Desarrollo Urbano y Servicios Públicos
DEPENDENCIA AUXILIAR: 123 Desarrollo Urbano

ESTRUCTURA DEL INDICADOR

NOMBRE DEL INDICADOR: Porcentaje de gestiones aprobadas para la regularización de asentamientos humanos.
FÓRMULA DEL CÁLCULO: (Gestión para la regularización de asentamientos humanos resuelta a favor/Gestión para la regularización de asentamientos humanos tramitada)*100
INTERPRETACIÓN: Se refiere a porcentaje de gestiones aprobadas para la regularización de asentamientos humanos.
DIMENSIÓN QUE ATIENDE: Eficiencia
DESCRIPCIÓN DEL FACTOR DE COMPARACIÓN: Gestiones aprobadas para la regularización de asentamientos humanos.
FRECUENCIA DE MEDICIÓN: Semestral
AMBITO GEOGRAFICO:
COBERTURA:
LINEA BASE 2022
Numero: NC 2

COMPORTAMIENTO DE LAS VARIABLES DURANTE EL TRIMESTRE: Octubre-Diciembre

Table with 11 columns: VARIABLE, UNIDAD DE MEDIDA, OPERACION, META ANUAL, AVANCE TRIMESTRAL (Programado, %, Alcanzado, %), AVANCE ACUMULADO (Programado, %, Alcanzado, %). Rows include 'Gestión para la regularización de asentamientos humanos resuelta a favor' and 'Gestión para la regularización de asentamientos humanos tramitada'.

COMPORTAMIENTO DEL INDICADOR

DESCRIPCION DE LA META ANUAL

Gestión para la regularización de asentamientos humanos


Table with 9 columns: META ANUAL, TRIMESTRE: Octubre-Diciembre (AVANCE TRIMESTRAL: Programado, Alcanzado, EF%, SEMAFORO; AVANCE ACUMULADO: Programado, Alcanzado, EF%, SEMAFORO). Row shows 100 for meta and 109 for actual.

DESCRIPCIÓN DE RESULTADOS Y JUSTIFICACIÓN EN CASO DE VARIACIÓN SUPERIOR A ±10 % RESPECTO A LO PROGRAMADO

EVALUACION DEL INDICADOR

DEPENDENCIA GENERAL: F01 Desarrollo Urbano y Servicios Públicos
DEPENDENCIA AUXILIAR: 123 Desarrollo Urbano

F01 Desarrollo Urbano y Servicios Públicos
123 Desarrollo Urbano



VO. BO.

Lic. José Alfredo Medina González



PILAR DE DESARROLLO / EJE TRANSVERSAL: 3 Pilar 3: Territorial
TEMA DE DESARROLLO: Ciudades y comunidades sostenibles
PROGRAMA PRESUPUESTARIO: 01030801 Política territorial
PROYECTO PRESUPUESTARIO: 010308010202 Instrumentación urbana
OBJETIVO DEL PROGRAMA PRESUPUESTARIO: Es el conjunto de acciones a aplicar en una demarcación territorial definida, en beneficio de toda la población o comunidades específicas ahí establecidas.
DEPENDENCIA GENERAL: F01 Desarrollo Urbano y Servicios Públicos
DEPENDENCIA AUXILIAR: 123 Desarrollo Urbano

ESTRUCTURA DEL INDICADOR

NOMBRE DEL INDICADOR: Porcentaje de cursos de actualización en materia de desarrollo urbano gestionados.
FÓRMULA DEL CÁLCULO: (Gestión de cursos de actualización en materia de desarrollo urbano para los servidores públicos municipales realizada/Gestión de cursos de actualización en materia de desarrollo urbano para los servidores públicos municipales programada)*100
INTERPRETACIÓN: Se refiere a porcentaje de cursos de actualización en materia de desarrollo urbano gestionados
DIMENSIÓN QUE ATIENDE: Eficiencia **FRECUENCIA DE MEDICIÓN:** Semestral
DESCRIPCIÓN DEL FACTOR DE COMPARACIÓN: Cursos de actualización en materia de desarrollo urbano gestionados.
AMBITO GEOGRAFICO:
COBERTURA:
LINEA BASE 2022
Numero: NC 3

COMPORTAMIENTO DE LAS VARIABLES DURANTE EL TRIMESTRE: Octubre-Diciembre

VARIABLE	UNIDAD DE MEDIDA	OPERACION	META ANUAL	AVANCE TRIMESTRAL				AVANCE ACUMULADO			
				Programado	%	Alcanzado	%	Programado	%	Alcanzado	%
Gestión de cursos de actualización en materia de desarrollo urbano para los servidores públicos municipales realizada	Gestión	Sumable	1	1	100	0	1	1	100	0	2
Gestión de cursos de actualización en materia de desarrollo urbano para los servidores públicos municipales programada	Gestión	Sumable	1	1	100	0	1	1	100	0	2

COMPORTAMIENTO DEL INDICADOR

DESCRIPCION DE LA META ANUAL


Gestionar cursos de actualización en materia de desarrollo urbano

META ANUAL	TRIMESTRE: Octubre-Diciembre							
	AVANCE TRIMESTRAL				AVANCE ACUMULADO			
	Programado	Alcanzado	EF%	SEMAFORO	Programado	Alcanzado	EF%	SEMAFORO
100	100	100	100	verde	100	100	100	verde

DESCRIPCIÓN DE RESULTADOS Y JUSTIFICACIÓN EN CASO DE VARIACIÓN SUPERIOR A ± 10 % RESPECTO A LO PROGRAMADO

EVALUACION DEL INDICADOR

DEPENDENCIA GENERAL:
DEPENDENCIA AUXILIAR:



VO. BO.

Lic. José Alfredo Medina González



PILAR DE DESARROLLO / EJE TRANSVERSAL: 3 Pilar 3: Territorial
TEMA DE DESARROLLO: Ciudades y comunidades sostenibles
PROGRAMA PRESUPUESTARIO: 01030801 Política territorial
PROYECTO PRESUPUESTARIO: 010308010202 Instrumentación urbana
OBJETIVO DEL PROGRAMA PRESUPUESTARIO: Es el conjunto de acciones a aplicar en una demarcación territorial definida, en beneficio de toda la población o comunidades específicas ahí establecidas.
DEPENDENCIA GENERAL: F01 Desarrollo Urbano y Servicios Públicos
DEPENDENCIA AUXILIAR: 123 Desarrollo Urbano

ESTRUCTURA DEL INDICADOR

NOMBRE DEL INDICADOR: Porcentaje de avance en los barrios de campo, para identificar asentamientos irregulares.
FÓRMULA DEL CÁLCULO: (Barrios de campo realizados para identificar asentamientos humanos irregulares/Barrios de campo programados para identificar asentamientos humanos irregulares)*100
INTERPRETACIÓN: Se refiere a porcentaje de avance en los barrios de campo, para identificar asentamientos irregulares.
DIMENSIÓN QUE ATIENDE: Eficiencia **FRECUENCIA DE MEDICIÓN:** Trimestral
DESCRIPCIÓN DEL FACTOR DE COMPARACIÓN: Avance en los barrios de campo, para identificar asentamientos irregulares
AMBITO GEOGRAFICO:
COBERTURA:
LINEA BASE: 2022
Numero: NA 1

COMPORTAMIENTO DE LAS VARIABLES DURANTE EL TRIMESTRE: Octubre-Diciembre

VARIABLE	UNIDAD DE MEDIDA	OPERACION	META ANUAL	AVANCE TRIMESTRAL				AVANCE ACUMULADO			
				Programado	%	Alcanzado	%	Programado	%	Alcanzado	%
Barrios de campo realizados para identificar asentamientos humanos irregulares	barrios	Sumable	2	1	50	1	100	2	100	4	200
Barrios de campo programados para identificar asentamientos humanos irregulares	barrios	Sumable	2	1	50	1	100	2	100	4	200

COMPORTAMIENTO DEL INDICADOR

DESCRIPCION DE LA META ANUAL

Llevar acabo barrios para identificar asentamientos humanos irregulares

META ANUAL	TRIMESTRE: Octubre-Diciembre							
	AVANCE TRIMESTRAL				AVANCE ACUMULADO			
	Programado	Alcanzado	EF%	SEMAFORO	Programado	Alcanzado	EF%	SEMAFORO
100	100	100	100	verde	100	100	100	verde

DESCRIPCIÓN DE RESULTADOS Y JUSTIFICACIÓN EN CASO DE VARIACIÓN SUPERIOR A ± 10 % RESPECTO A LO PROGRAMADO

EVALUACION DEL INDICADOR

DEPENDENCIA GENERAL:
DEPENDENCIA AUXILIAR:



VO. BO
 Lic. José Alfredo Medina González



PILAR DE DESARROLLO / EJE TRANSVERSAL: 3 Pilar 3: Territorial
TEMA DE DESARROLLO: Ciudades y comunidades sostenibles
PROGRAMA PRESUPUESTARIO: 01030801 Política territorial
PROYECTO PRESUPUESTARIO: 010308010202 Instrumentación urbana

OBJETIVO DEL PROGRAMA PRESUPUESTARIO: Es el conjunto de acciones a aplicar en una demarcación territorial definida, en beneficio de toda la población o comunidades específicas ahí establecidas.
DEPENDENCIA GENERAL: F01 Desarrollo Urbano y Servicios Públicos
DEPENDENCIA AUXILIAR: 123 Desarrollo Urbano

ESTRUCTURA DEL INDICADOR

NOMBRE DEL INDICADOR: Porcentaje en los permisos de uso del suelo emitidos.
FÓRMULA DEL CÁLCULO: (Permisos de uso del suelo emitidos/Permisos de uso del suelo solicitados)*100
INTERPRETACIÓN: Se refiere a porcentaje en los permisos de uso del suelo emitidos.
DIMENSIÓN QUE ATIENDE: Eficiencia
DESCRIPCIÓN DEL FACTOR DE COMPARACIÓN: Permisos de uso del suelo emitidos.
AMBITO GEOGRAFICO:
COBERTURA:
LINEA BASE 2022

FRECUENCIA DE MEDICIÓN: Trimestral

Numero: NA 2

COMPORTAMIENTO DE LAS VARIABLES DURANTE EL TRIMESTRE: Octubre-Diciembre

VARIABLE	UNIDAD DE MEDIDA	OPERACION	META ANUAL	AVANCE TRIMESTRAL				AVANCE ACUMULADO			
				Programado	%	Alcanzado	%	Programado	%	Alcanzado	%
Permisos de uso del suelo emitidos	permisos	Sumable	8	2	25	6	300	8	100	21	263
Permisos de uso del suelo solicitados	permisos	Sumable	8	2	25	6	300	8	100	25	313

COMPORTAMIENTO DEL INDICADOR

DESCRIPCION DE LA META ANUAL

expedir permisos de suelo

METAANUAL	TRIMESTRE: Octubre-Diciembre							
	AVANCE TRIMESTRAL				AVANCE ACUMULADO			
	Programado	Alcanzado	EF%	SEMAFORO	Programado	Alcanzado	EF%	SEMAFORO
100	100	100	100	verde	100	84	84	verde

DESCRIPCIÓN DE RESULTADOS Y JUSTIFICACIÓN EN CASO DE VARIACIÓN SUPERIOR A ± 10 % RESPECTO A LO PROGRAMADO

EVALUACION DEL INDICADOR

DEPENDENCIA GENERAL: F01 Desarrollo Urbano y Servicios Públicos
DEPENDENCIA AUXILIAR: 123 Desarrollo Urbano



VO. BO.

Lic. José Alfredo Medina González



PILAR DE DESARROLLO / EJE TRANSVERSAL: 3 Pilar 3: Territorial
TEMA DE DESARROLLO: Ciudades y comunidades sostenibles
PROGRAMA PRESUPUESTARIO: 01030801 Política territorial
PROYECTO PRESUPUESTARIO: 010308010202 Instrumentación urbana
OBJETIVO DEL PROGRAMA PRESUPUESTARIO: Es el conjunto de acciones a aplicar en una demarcación territorial definida, en beneficio de toda la población o comunidades específicas ahí establecidas.
DEPENDENCIA GENERAL: F01 Desarrollo Urbano y Servicios Públicos
DEPENDENCIA AUXILIAR: 123 Desarrollo Urbano

ESTRUCTURA DEL INDICADOR

NOMBRE DEL INDICADOR: Porcentaje de necesidades de capacitación en materia de desarrollo urbano atendidas.
FÓRMULA DEL CÁLCULO: $(\text{Necesidades de capacitación atendidas en materia de desarrollo urbano} / \text{Necesidades de capacitación identificadas en materia de desarrollo urbano}) * 100$
INTERPRETACIÓN: Se refiere a porcentaje de necesidades de capacitación en materia de desarrollo urbano atendidas.
DIMENSIÓN QUE ATIENDE: Eficiencia FRECUENCIA DE MEDICIÓN: Trimestral
DESCRIPCIÓN DEL FACTOR DE COMPARACIÓN: Necesidades de capacitación en materia de desarrollo urbano atendidas.
AMBITO GEOGRAFICO:
COBERTURA:
LINEA BASE: 2022
Numero: NA 3

COMPORTAMIENTO DE LAS VARIABLES DURANTE EL TRIMESTRE: Octubre-Diciembre

VARIABLE	UNIDAD DE MEDIDA	OPERACION	META ANUAL	AVANCE TRIMESTRAL				AVANCE ACUMULADO			
				Programado	%	Alcanzado	%	Programado	%	Alcanzado	%
Necesidades de capacitación atendidas en materia de desarrollo urbano	necesidades	Sumable	1	0	0	0	0	1	100	1	103
Necesidades de capacitación identificadas en materia de desarrollo urbano	necesidades	Sumable	1	0	0	0	0	1	100	1	103

COMPORTAMIENTO DEL INDICADOR

DESCRIPCION DE LA META ANUAL



Revisar las necesidades de capacitación en materia de desarrollo urbano

META ANUAL	TRIMESTRE: Octubre-Diciembre							
	AVANCE TRIMESTRAL				AVANCE ACUMULADO			
	Programado	Alcanzado	EF%	SEMAFORO	Programado	Alcanzado	EF%	SEMAFORO
100	0	100	0	verde	100	100	100	verde

DESCRIPCIÓN DE RESULTADOS Y JUSTIFICACIÓN EN CASO DE VARIACIÓN SUPERIOR A ± 10 % RESPECTO A LO PROGRAMADO

EVALUACION DEL INDICADOR

DEPENDENCIA GENERAL:
DEPENDENCIA AUXILIAR:





MUNICIPIO DE JIQUIPILCO

PbRm-08b FICHA TECNICA DE SEGUIMIENTO DE INDICADORES 2023 DE GESTIÓN O ESTRATEGICO

TIPO DE FICHA: OSFEM

PILAR DE DESARROLLO / EJE TRANSVERSAL: 3 Pilar 3: Territorial
TEMA DE DESARROLLO: Ciudades y comunidades sostenibles
PROGRAMA PRESUPUESTARIO: 01030801 Política territorial
PROYECTO PRESUPUESTARIO: 010308010202 Instrumentación urbana
OBJETIVO DEL PROGRAMA PRESUPUESTARIO: Es el conjunto de acciones a aplicar en una demarcación territorial definida, en beneficio de toda la población o comunidades específicas ahí establecidas.
DEPENDENCIA GENERAL: F01 Desarrollo Urbano y Servicios Públicos
DEPENDENCIA AUXILIAR: 123 Desarrollo Urbano

ESTRUCTURA DEL INDICADOR

NOMBRE DEL INDICADOR: Porcentaje de eventos en materia de desarrollo urbano municipal realizados.
FÓRMULA DEL CÁLCULO: (Eventos de capacitación realizados en materia de desarrollo urbano municipal/Eventos de capacitación programados en materia de desarrollo urbano municipal)*100
INTERPRETACIÓN: Se refiere a porcentaje de eventos en materia de desarrollo urbano municipal realizados
DIMENSIÓN QUE ATIENDE: Eficiencia
DESCRIPCIÓN DEL FACTOR DE COMPARACIÓN: Eventos en materia de desarrollo urbano municipal realizados.
FRECUENCIA DE MEDICIÓN: Trimestral
AMBITO GEOGRAFICO:
COBERTURA:
LINEA BASE 2022
Numero: NA 3

COMPORTAMIENTO DE LAS VARIABLES DURANTE EL TRIMESTRE: Octubre-Diciembre

Table with 11 columns: VARIABLE, UNIDAD DE MEDIDA, OPERACION, META ANUAL, AVANCE TRIMESTRAL (Programado, %, Alcancado, %), AVANCE ACUMULADO (Programado, %, Alcancado, %). Rows include 'Eventos de capacitación realizados...' and 'Eventos de capacitación programados...'.

COMPORTAMIENTO DEL INDICADOR

DESCRIPCION DE LA META ANUAL


Llevara acabo capacitaciones en materia de desarrollo urbano

Table with 9 columns: META ANUAL, TRIMESTRE: Octubre-Diciembre, AVANCE TRIMESTRAL (Programado, Alcancado, EF%, SEMAFORO), AVANCE ACUMULADO (Programado, Alcancado, EF%, SEMAFORO). Row shows 100 for both annual and trimester targets.

DESCRIPCIÓN DE RESULTADOS Y JUSTIFICACIÓN EN CASO DE VARIACIÓN SUPERIOR A ± 10 % RESPECTO A LO PROGRAMADO

EVALUACION DEL INDICADOR

DEPENDENCIA GENERAL:
DEPENDENCIA AUXILIAR:



VO. BO. Lic. José Alfredo Medina González





MUNICIPIO DE JIQUIPILCO

PbRm-08b FICHA TECNICA DE SEGUIMIENTO DE INDICADORES 2023 DE GESTIÓN O ESTRATEGICO

TIPO DE FICHA: OSFEM

PILAR DE DESARROLLO / EJE TRANSVERSAL: II Eje transversal II: Gobierno Moderno, Capaz y Responsable
TEMA DE DESARROLLO: Estructura del gobierno municipal
PROGRAMA PRESUPUESTARIO: 01030902 Reglamentacion municipal
PROYECTO PRESUPUESTARIO: 010309020101 Revision y emision de la reglamentacion municipal
OBJETIVO DEL PROGRAMA PRESUPUESTARIO: Se orienta al cumplimiento de las atribuciones contenidas en el Título VI de la Ley Orgánica Municipal del Estado de México, vigente.
DEPENDENCIA GENERAL: D00 SECRETARIA DEL AYUNTAMIENTO
DEPENDENCIA AUXILIAR: 137 Simplificación Administrativa

ESTRUCTURA DEL INDICADOR

NOMBRE DEL INDICADOR: Porcentaje de creación y/o actualización de reglamentos y disposiciones administrativas municipales
FÓRMULA DEL CÁLCULO: (Creación y/o actualización de reglamentos y disposiciones administrativas municipales /Reglamentos y disposiciones administrativas municipales existentes)*100
INTERPRETACIÓN: se refiere a porcentaje de creación y/o actualización de reglamentos y disposiciones administrativas municipales
DIMENSIÓN QUE ATIENDE: Eficiencia **FRECUENCIA DE MEDICIÓN:** Anual
DESCRIPCIÓN DEL FACTOR DE COMPARACIÓN: creación y/o actualización de reglamentos y disposiciones administrativas municipales
AMBITO GEOGRAFICO:
COBERTURA:
LINEA BASE: 2022

Numero: NF 1

COMPORTAMIENTO DE LAS VARIABLES DURANTE EL TRIMESTRE: Octubre-Diciembre

VARIABLE	UNIDAD DE MEDIDA	OPERACION	META ANUAL	AVANCE TRIMESTRAL				AVANCE ACUMULADO			
				Programado	%	Alcanzado	%	Programado	%	Alcanzado	%
Creación y/o actualización de reglamentos y disposiciones administrativas municipales	Creación y/o actualización	Sumable	1	1	100	4	400	1	100	4	400
Reglamentos y disposiciones administrativas municipales existentes	Reglamentos y disposicione	Sumable	1	1	100	4	400	1	100	4	400

COMPORTAMIENTO DEL INDICADOR

DESCRIPCION DE LA META ANUAL

Lleva a cabo la actualización o creación de reglamentación

META ANUAL	TRIMESTRE: Octubre-Diciembre							
	AVANCE TRIMESTRAL				AVANCE ACUMULADO			
	Programado	Alcanzado	EF%	SEMAFORO	Programado	Alcanzado	EF%	SEMAFORO
100	100	100	100	verde	100	100	100	verde

DESCRIPCIÓN DE RESULTADOS Y JUSTIFICACIÓN EN CASO DE VARIACIÓN SUPERIOR A ± 10 % RESPECTO A LO PROGRAMADO

EVALUACION DEL INDICADOR

DEPENDENCIA GENERAL: D00 SECRETARIA DEL AYUNTAMIENTO
DEPENDENCIA AUXILIAR: 137 Simplificación Administrativa



Mtro. Javier Balderas hinojosa

VO. BO.

Lic. José Alfredo Medina González





MUNICIPIO DE JIQUIPILCO

PbRm-08b FICHA TECNICA DE SEGUIMIENTO DE INDICADORES 2023 DE GESTIÓN O ESTRATEGICO

TIPO DE FICHA: OSFEM

PILAR DE DESARROLLO / EJE TRANSVERSAL: II Eje transversal II: Gobierno Moderno, Capaz y Responsable
TEMA DE DESARROLLO: Estructura del gobierno municipal
PROGRAMA PRESUPUESTARIO: 01030902 Reglamentacion municipal
PROYECTO PRESUPUESTARIO: 010309020101 Revision y emision de la reglamentacion municipal
OBJETIVO DEL PROGRAMA PRESUPUESTARIO: Se orienta al cumplimiento de las atribuciones contenidas en el Titulo VI de la Ley Organica Municipal del Estado de Mexico, vigente.
DEPENDENCIA GENERAL: D00 SECRETARIA DEL AYUNTAMIENTO
DEPENDENCIA AUXILIAR: 137 Simplificacion Administrativa

ESTRUCTURA DEL INDICADOR

NOMBRE DEL INDICADOR: Porcentaje de documentos juridico - administrativos aprobados
FORMULA DEL CALCULO: (Documentos juridico-administrativos aprobados/Total de documentos juridico-administrativos propuestos para crear o actualizar) *100
INTERPRETACION: se refiere a porcentaje de documentos juridico - administrativos aprobados
DIMENSION QUE ATIENDE: Eficiencia
DESCRIPCION DEL FACTOR DE COMPARACION: documentos juridico - administrativos aprobados
FRECUENCIA DE MEDICION: Anual
AMBITO GEOGRAFICO:
COBERTURA:
LINEA BASE: 2022

Numero: NP 1

COMPORTAMIENTO DE LAS VARIABLES DURANTE EL TRIMESTRE: Octubre-Diciembre

Table with 11 columns: VARIABLE, UNIDAD DE MEDIDA, OPERACION, META ANUAL, AVANCE TRIMESTRAL (Programado, %, Alcanzado, %), AVANCE ACUMULADO (Programado, %, Alcanzado, %). Rows include 'Documentos juridico - administrativos aprobados' and 'Total de documentos juridico-administrativos propuestos para crear o actualizar'.

COMPORTAMIENTO DEL INDICADOR

DESCRIPCION DE LA META ANUAL



Aprobación de Documentos juridico - administrativos

Table with 9 columns: META ANUAL, TRIMESTRE: Octubre-Diciembre, AVANCE TRIMESTRAL (Programado, Alcanzado, EF%, SEMAFORO), AVANCE ACUMULADO (Programado, Alcanzado, EF%, SEMAFORO). Row shows 100 for all metrics with 'verde' status.

DESCRIPCION DE RESULTADOS Y JUSTIFICACION EN CASO DE VARIACION SUPERIOR A +/- 10 % RESPECTO A LO PROGRAMADO

EVALUACION DEL INDICADOR

DEPENDENCIA GENERAL: -D00 SECRETARIA DEL AYUNTAMIENTO
DEPENDENCIA AUXILIAR: 137 Simplificacion Administrativa





MUNICIPIO DE JIQUIPILCO

PbRm-08b FICHA TECNICA DE SEGUIMIENTO DE INDICADORES 2023 DE GESTIÓN O ESTRATEGICO

TIPO DE FICHA: OSFEM

PILAR DE DESARROLLO / EJE TRANSVERSAL: II Eje transversal II: Gobierno Moderno, Capaz y Responsable
TEMA DE DESARROLLO: Estructura del gobierno municipal
PROGRAMA PRESUPUESTARIO: 01030902 Reglamentacion municipal
PROYECTO PRESUPUESTARIO: 010309020101 Revision y emision de la reglamentacion municipal
OBJETIVO DEL PROGRAMA PRESUPUESTARIO: Se orienta al cumplimiento de las atribuciones contenidas en el Titulo VI de la Ley Orgánica Municipal del Estado de México, vigente.
DEPENDENCIA GENERAL: D00 SECRETARIA DEL AYUNTAMIENTO
DEPENDENCIA AUXILIAR: 137 Simplificación Administrativa

ESTRUCTURA DEL INDICADOR

NOMBRE DEL INDICADOR: Porcentaje de disposiciones de observancia general publicadas.
FÓRMULA DEL CÁLCULO: (Reglamentos y disposiciones de observancia general publicadas/Disposiciones de observancia general a publicar) *100
INTERPRETACIÓN: se refiere a porcentaje de disposiciones de observancia general publicadas
DIMENSIÓN QUE ATIENDE: Eficiencia
DESCRIPCIÓN DEL FACTOR DE COMPARACIÓN: disposiciones de observancia general publicadas
AMBITO GEOGRAFICO:
COBERTURA:
LINEA BASE 2022

FRECUENCIA DE MEDICIÓN: Semestral

Numero: NC 1

COMPORTAMIENTO DE LAS VARIABLES DURANTE EL TRIMESTRE: Octubre-Diciembre

Table with 10 columns: VARIABLE, UNIDAD DE MEDIDA, OPERACION, META ANUAL, AVANCE TRIMESTRAL (Programado, %, Alcanzado, %), AVANCE ACUMULADO (Programado, %, Alcanzado, %). Rows include 'Reglamentos y disposiciones de observancia general publicadas' and 'Disposiciones de observancia general a publicar'.

COMPORTAMIENTO DEL INDICADOR

DESCRIPCION DE LA META ANUAL

publicar las disposiciones de observancia general

Table with 9 columns: META ANUAL, TRIMESTRE: Octubre-Diciembre, AVANCE TRIMESTRAL (Programado, Alcanzado, EF%, SEMAFORO), AVANCE ACUMULADO (Programado, Alcanzado, EF%, SEMAFORO). Row shows 100% achieved with 'verde' status.

DESCRIPCIÓN DE RESULTADOS Y JUSTIFICACIÓN EN CASO DE VARIACIÓN SUPERIOR A ± 10 % RESPECTO A LO PROGRAMADO

EVALUACION DEL INDICADOR

DEPENDENCIA GENERAL: D00 SECRETARIA DEL AYUNTAMIENTO
DEPENDENCIA AUXILIAR: 137 Simplificación Administrativa



VO. BO.

Lic. José Alfredo Medina González





MUNICIPIO DE JIQUIPILCO

PbRm-08b FICHA TECNICA DE SEGUIMIENTO DE INDICADORES 2023 DE GESTIÓN O ESTRATEGICO

TIPO DE FICHA: OSFEM

PILAR DE DESARROLLO / EJE TRANSVERSAL: II Eje transversal II: Gobierno Moderno, Capaz y Responsable
TEMA DE DESARROLLO: Estructura del gobierno municipal
PROGRAMA PRESUPUESTARIO: 01030902 Reglamentación municipal
PROYECTO PRESUPUESTARIO: 010309020101 Revisión y emisión de la reglamentación municipal
OBJETIVO DEL PROGRAMA PRESUPUESTARIO: Se orienta al cumplimiento de las atribuciones contenidas en el Título VI de la Ley Orgánica Municipal del Estado de México, vigente.
DEPENDENCIA GENERAL: D00 SECRETARIA DEL AYUNTAMIENTO
DEPENDENCIA AUXILIAR: 137 Simplificación Administrativa

ESTRUCTURA DEL INDICADOR

NOMBRE DEL INDICADOR: Porcentaje de capacitaciones realizadas en materia reglamentaria.
FORMULA DEL CÁLCULO: (Capacitaciones en materia reglamentaria realizadas/Capacitaciones en materia reglamentaria programadas)*100
INTERPRETACIÓN: Se refiere a porcentaje de capacitaciones realizadas en materia reglamentaria.
DIMENSIÓN QUE ATIENDE: Eficiencia
DESCRIPCIÓN DEL FACTOR DE COMPARACIÓN: Capacitaciones realizadas en materia reglamentaria.
AMBITO GEOGRAFICO:
COBERTURA:
LINEA BASE 2022

FRECUENCIA DE MEDICIÓN: Semestral

Numero: NC 2

COMPORTAMIENTO DE LAS VARIABLES DURANTE EL TRIMESTRE: Octubre-Diciembre

Table with columns: VARIABLE, UNIDAD DE MEDIDA, OPERACION, META ANUAL, AVANCE TRIMESTRAL (Programado, %, Alcanzado, %), AVANCE ACUMULADO (Programado, %, Alcanzado, %)

COMPORTAMIENTO DEL INDICADOR

DESCRIPCION DE LA META ANUAL

Llevar a cabo capacitaciones e cuato a rglamentos

Table with columns: META ANUAL, TRIMESTRE: Octubre-Diciembre, AVANCE TRIMESTRAL (Programado, Alcanzado, EF%, SEMAFORO), AVANCE ACUMULADO (Programado, Alcanzado, EF%, SEMAFORO)

DESCRIPCIÓN DE RESULTADOS Y JUSTIFICACIÓN EN CASO DE VARIACIÓN SUPERIOR A ± 10 % RESPECTO A LO PROGRAMADO

EVALUACION DEL INDICADOR

DEPENDENCIA GENERAL: D00 SECRETARIA DEL AYUNTAMIENTO
DEPENDENCIA AUXILIAR: 137 Simplificación Administrativa



Mtro. Javier Balderas hinojosa

VO. BO.

Lic. José Alfredo Medina González



PILAR DE DESARROLLO / EJE TRANSVERSAL: II Eje transversal II: Gobierno Moderno, Capaz y Responsable
TEMA DE DESARROLLO: Estructura del gobierno municipal
PROGRAMA PRESUPUESTARIO: 01030902 Reglamentacion municipal
PROYECTO PRESUPUESTARIO: 010309020101 Revision y emision de la reglamentacion municipal
OBJETIVO DEL PROGRAMA PRESUPUESTARIO: Se orienta al cumplimiento de las atribuciones contenidas en el Título VI de la Ley Orgánica Municipal del Estado de México, vigente.
DEPENDENCIA GENERAL: D00 SECRETARIA DEL AYUNTAMIENTO
DEPENDENCIA AUXILIAR: 137 Simplificación Administrativa

ESTRUCTURA DEL INDICADOR

NOMBRE DEL INDICADOR: Porcentaje de propuestas de modificación a leyes, decretos y reglamentos municipales revisadas.
FÓRMULA DEL CÁLCULO: (Propuestas viables de modificación a leyes, decretos y reglamentos municipales revisadas/Propuestas viables de modificación a leyes, decretos y reglamentos municipales presentadas)*100
INTERPRETACIÓN: Se refiere a porcentaje de cumplimiento en las sesiones de Cabildo
DIMENSIÓN QUE ATIENDE: Eficiencia **FRECUENCIA DE MEDICIÓN:** Semestral
DESCRIPCIÓN DEL FACTOR DE COMPARACIÓN: Cumplimiento en las sesiones de Cabildo
AMBITO GEOGRAFICO:
COBERTURA:
LINEA BASE: 2022
Numero: NA 1

COMPORTAMIENTO DE LAS VARIABLES DURANTE EL TRIMESTRE: Octubre-Diciembre

VARIABLE	UNIDAD DE MEDIDA	OPERACION	META ANUAL	AVANCE TRIMESTRAL				AVANCE ACUMULADO			
				Programado	%	Alcanzado	%	Programado	%	Alcanzado	%
Propuestas viables de modificación a leyes, decretos y reglamentos municipales revisadas	propuestas	Sumable	1	0	0	4	0	1	100	6	600
Propuestas viables de modificación a leyes, decretos y reglamentos municipales presentadas	propuestas	Sumable	1	0	0	4	0	1	100	6	600

COMPORTAMIENTO DEL INDICADOR

DESCRIPCION DE LA META ANUAL

llevar a cabo las propuestas viables de modificacion reglamentos

META ANUAL	TRIMESTRE: Octubre-Diciembre							
	AVANCE TRIMESTRAL				AVANCE ACUMULADO			
	Programado	Alcanzado	EF%	SEMAFORO	Programado	Alcanzado	EF%	SEMAFORO
100	0	100	0	verde	100	100	100	verde

DESCRIPCIÓN DE RESULTADOS Y JUSTIFICACIÓN EN CASO DE VARIACIÓN SUPERIOR A ± 10 % RESPECTO A LO PROGRAMADO

EVALUACION DEL INDICADOR

DEPENDENCIA GENERAL: D00 SECRETARIA DEL AYUNTAMIENTO
DEPENDENCIA AUXILIAR: 137 Simplificación Administrativa



Mtro. Javier Balderas hinojosa

VO. BO.

Lic. José Alfredo Medina González





MUNICIPIO DE JIQUIPILCO

PbRm-08b FICHA TECNICA DE SEGUIMIENTO DE INDICADORES 2023 DE GESTIÓN O ESTRATEGICO

TIPO DE FICHA: OSFEM

PILAR DE DESARROLLO / EJE TRANSVERSAL: II Eje transversal II: Gobierno Moderno, Capaz y Responsable

TEMA DE DESARROLLO: Estructura del gobierno municipal

PROGRAMA PRESUPUESTARIO: 01030902 Reglamentacion municipal

PROYECTO PRESUPUESTARIO: 010309020101 Revision y emision de la reglamentacion municipal

OBJETIVO DEL PROGRAMA PRESUPUESTARIO: Se orienta al cumplimiento de las atribuciones contenidas en el Título VI de la Ley Orgánica Municipal del Estado de México, vigente.

DEPENDENCIA GENERAL: D00 SECRETARIA DEL AYUNTAMIENTO

DEPENDENCIA AUXILIAR: 137 Simplificación Administrativa

ESTRUCTURA DEL INDICADOR

NOMBRE DEL INDICADOR: Porcentaje de cumplimiento en las sesiones de Cabildo

FÓRMULA DEL CÁLCULO: (Número de sesiones de cabildo realizadas/Número de sesiones de cabildo programadas)*100

INTERPRETACIÓN: Se refiere a porcentaje de cumplimiento en las sesiones de Cabildo

DIMENSIÓN QUE ATIENDE: Eficiencia

DESCRIPCIÓN DEL FACTOR DE COMPARACIÓN: Cumplimiento en las sesiones de Cabildo

AMBITO GEOGRAFICO:

COBERTURA:

LINEA BASE: 2022

FRECUENCIA DE MEDICIÓN: Trimestral

Numero: NA 1

COMPORTAMIENTO DE LAS VARIABLES DURANTE EL TRIMESTRE: Octubre-Diciembre

VARIABLE	UNIDAD DE MEDIDA	OPERACION	META ANUAL	AVANCE TRIMESTRAL				AVANCE ACUMULADO			
				Programado	%	Alcanzado	%	Programado	%	Alcanzado	%
Número de sesiones de cabildo realizadas	sesiones	Sumable	48	12	25	10	83	48	100	42	88
Número de sesiones de cabildo programadas	sesiones	Sumable	48	12	25	10	83	48	100	42	88

COMPORTAMIENTO DEL INDICADOR

DESCRIPCION DE LA META ANUAL

Organizar las sesiones de cabildo

META ANUAL	TRIMESTRE: Octubre-Diciembre							
	AVANCE TRIMESTRAL				AVANCE ACUMULADO			
	Programado	Alcanzado	EF%	SEMAFORO	Programado	Alcanzado	EF%	SEMAFORO
100	100	100	100	verde	100	100	100	verde

DESCRIPCION DE RESULTADOS Y JUSTIFICACION EN CASO DE VARIACION SUPERIOR A ± 10 % RESPECTO A LO PROGRAMADO

EVALUACION DEL INDICADOR

DEPENDENCIA GENERAL: D00 SECRETARIA DEL AYUNTAMIENTO

DEPENDENCIA AUXILIAR: 137 Simplificación Administrativa



VO. BO.

Lic. José Alfredo Medina González





MUNICIPIO DE JIQUIPILCO

PbRm-08b FICHA TECNICA DE SEGUIMIENTO DE INDICADORES 2023 DE GESTIÓN O ESTRATEGICO

TIPO DE FICHA: OSFEM

PILAR DE DESARROLLO / EJE TRANSVERSAL: II Eje transversal II: Gobierno Moderno, Capaz y Responsable
TEMA DE DESARROLLO: Estructura del gobierno municipal
PROGRAMA PRESUPUESTARIO: 01030902 Reglamentacion municipal
PROYECTO PRESUPUESTARIO: 010309020101 Revision y emision de la reglamentacion municipal
OBJETIVO DEL PROGRAMA PRESUPUESTARIO: Se orienta al cumplimiento de las atribuciones contenidas en el Título VI de la Ley Orgánica Municipal del Estado de México, vigente.
DEPENDENCIA GENERAL: D00 SECRETARIA DEL AYUNTAMIENTO
DEPENDENCIA AUXILIAR: 137 Simplificación Administrativa

ESTRUCTURA DEL INDICADOR

NOMBRE DEL INDICADOR: Porcentaje de asesorías y asistencia técnica en estudios jurídicos otorgados.
FÓRMULA DEL CÁLCULO: (Asesorías y asistencia técnica en estudios jurídicos otorgadas a las áreas/Asesorías y asistencia técnica en estudios jurídicos solicitadas por las áreas)*100
INTERPRETACIÓN: Se refiere a porcentaje de asesorías y asistencia técnica en estudios jurídicos otorgados.
DIMENSIÓN QUE ATIENDE: Eficiencia
FRECUENCIA DE MEDICIÓN: Trimestral
DESCRIPCIÓN DEL FACTOR DE COMPARACIÓN: Asesorías y asistencia técnica en estudios jurídicos otorgados.
AMBITO GEOGRAFICO:
COBERTURA:
LINEA BASE 2022
Numero: NA 2

COMPORTAMIENTO DE LAS VARIABLES DURANTE EL TRIMESTRE: Octubre-Diciembre

Table with 12 columns: VARIABLE, UNIDAD DE MEDIDA, OPERACION, META ANUAL, AVANCE TRIMESTRAL (Programado, %, Alcanzado, %), AVANCE ACUMULADO (Programado, %, Alcanzado, %). Rows include 'Asesorías y asistencia técnica en estudios jurídicos otorgadas a las áreas' and 'Asesorías y asistencia técnica en estudios jurídicos solicitadas por las áreas'.

COMPORTAMIENTO DEL INDICADOR

DESCRIPCION DE LA META ANUAL


Brindar asesorías a estudios jurídicos

Table with 9 columns: META ANUAL, TRIMESTRE: Octubre-Diciembre, AVANCE TRIMESTRAL (Programado, Alcanzado, EF%, SEMAFORO), AVANCE ACUMULADO (Programado, Alcanzado, EF%, SEMAFORO). Row shows 100 for both annual and trimester targets.

DESCRIPCIÓN DE RESULTADOS Y JUSTIFICACIÓN EN CASO DE VARIACIÓN SUPERIOR A ± 10 % RESPECTO A LO PROGRAMADO

EVALUACION DEL INDICADOR

DEPENDENCIA GENERAL: D00 SECRETARIA DEL AYUNTAMIENTO
DEPENDENCIA AUXILIAR: 137 Simplificación Administrativa



PILAR DE DESARROLLO / EJE TRANSVERSAL: 4 Pilar 4: Seguridad
 TEMA DE DESARROLLO: Mediación y conciliación
 PROGRAMA PRESUPUESTARIO: 01030903 Mediación y conciliación Municipal
 PROYECTO PRESUPUESTARIO: 010309030101 Mediación , conciliación y funcion calificadora municipal
 OBJETIVO DEL PROGRAMA PRESUPUESTARIO: Se orienta al cumplimiento de las atribuciones contenidas en el Título V de la Ley Orgánica Municipal del Estado de México, vigente.
 DEPENDENCIA GENERAL: A00 PRESIDENCIA
 DEPENDENCIA AUXILIAR: 163 Oficialía Mediadora, 164 Oficialía Mediadora

ESTRUCTURA DEL INDICADOR

NOMBRE DEL INDICADOR: Tasa de variación de convenios y faltas administrativas registradas en oficialías.
 FÓRMULA DEL CÁLCULO: ((Convenios y actas por faltas administrativas registradas en el año actual / Convenios y actas por faltas administrativas registradas en el año inmediato anterior)-1)*100
 INTERPRETACIÓN: Se refiere a tasa de variación de convenios y faltas administrativas registradas en oficialías.
 DIMENSIÓN QUE ATIENDE: Eficiencia
 FRECUENCIA DE MEDICIÓN: Anual
 DESCRIPCIÓN DEL FACTOR DE COMPARACIÓN: Tasa de variación de convenios y faltas administrativas registradas en oficialías.
 AMBITO GEOGRAFICO:
 COBERTURA:
 LINEA BASE 2022

Numero: NF 1

COMPORTAMIENTO DE LAS VARIABLES DURANTE EL TRIMESTRE: Octubre-Diciembre

VARIABLE	UNIDAD DE MEDIDA	OPERACION	META ANUAL	AVANCE TRIMESTRAL				AVANCE ACUMULADO			
				Programado	%	Alcanzado	%	Programado	%	Alcanzado	%
Convenios y actas por faltas administrativas registradas en el año actual	convenios	Sumable	1	1	100	1	100	1	100	1	100
Convenios y actas por faltas administrativas registradas en el año inmediato anterior)	convenios	Sumable	1	1	100	1	100	1	100	1	100

COMPORTAMIENTO DEL INDICADOR

DESCRIPCION DE LA META ANUAL


Llevara a cabo Convenios y actas por faltas administrativas registradas

META ANUAL	TRIMESTRE: Octubre-Diciembre							
	AVANCE TRIMESTRAL				AVANCE ACUMULADO			
	Programado	Alcanzado	EF%	SEMAFORO	Programado	Alcanzado	EF%	SEMAFORO
0	0	0	0	verde	0	0	0	verde

DESCRIPCIÓN DE RESULTADOS Y JUSTIFICACIÓN EN CASO DE VARIACIÓN SUPERIOR A ± 10 % RESPECTO A LO PROGRAMADO

EVALUACION DEL INDICADOR

DEPENDENCIA GENERAL: A00 PRESIDENCIA
 DEPENDENCIA AUXILIAR: 163 Oficialía Mediadora, 164 Oficialía Mediadora



(Signature)
 Lic. José Alfredo Medina González



PILAR DE DESARROLLO / EJE TRANSVERSAL: 4 Pilar 4: Seguridad
 TEMA DE DESARROLLO: Mediación y conciliación
 PROGRAMA PRESUPUESTARIO: 01030903 Mediacion y conciliacion Municipal
 PROYECTO PRESUPUESTARIO: 010309030101 Mediacion , conciliacion y funcion calificadora municipal
 OBJETIVO DEL PROGRAMA PRESUPUESTARIO: Se orienta al cumplimiento de las atribuciones contenidas en el Título V de la Ley Orgánica Municipal del Estado de México, vigente.
 DEPENDENCIA GENERAL: A00 PRESIDENCIA
 DEPENDENCIA AUXILIAR: 163 Oficialía Mediadora, 164 Oficialía Mediadora

ESTRUCTURA DEL INDICADOR

NOMBRE DEL INDICADOR: Tasa de variación de la población atendida a través de las funciones de mediación, conciliación y calificación municipal.
 FÓRMULA DEL CÁLCULO: $((\text{Población atendida a través de las funciones de mediación y conciliación y calificación municipal en el año actual} / \text{Población atendida a través de las funciones de mediación y conciliación y calificación municipal en el año anterior}) - 1) * 100$
 INTERPRETACIÓN: Se refiere a porcentaje de asesorías y asistencia técnica en estudios jurídicos otorgados.
 DIMENSIÓN QUE ATIENDE: Eficiencia
 DESCRIPCIÓN DEL FACTOR DE COMPARACIÓN: Asesorías y asistencia técnica en estudios jurídicos otorgados.
 AMBITO GEOGRAFICO:
 COBERTURA:
 LINEA BASE 2022

FRECUENCIA DE MEDICIÓN: Anual

Numero: NP 1

COMPORTAMIENTO DE LAS VARIABLES DURANTE EL TRIMESTRE: Octubre-Diciembre

VARIABLE	UNIDAD DE MEDIDA	OPERACION	META ANUAL	AVANCE TRIMESTRAL				AVANCE ACUMULADO			
				Programado	%	Alcanzado	%	Programado	%	Alcanzado	%
Población atendida a través de las funciones de mediación y conciliación y calificación municipal en el año actual	personas	Sumable	1,000	1,000	100	1,016	102	1,000	100	1,016	102
Población atendida a través de las funciones de mediación y conciliación y calificación municipal en el año anterior	personas	Sumable	980	980	100	1,006	103	980	100	1,006	103

COMPORTAMIENTO DEL INDICADOR

DESCRIPCION DE LA META ANUAL


Llevara a cabo Convenios y actas por faltas administrativas registradas


META ANUAL	TRIMESTRE: Octubre-Diciembre							
	AVANCE TRIMESTRAL				AVANCE ACUMULADO			
	Programado	Alcanzado	EF%	SEMAFORO	Programado	Alcanzado	EF%	SEMAFORO
2	2	1	49	verde	2	1	49	verde

DESCRIPCIÓN DE RESULTADOS Y JUSTIFICACIÓN EN CASO DE VARIACIÓN SUPERIOR A ± 10 % RESPECTO A LO PROGRAMADO

EVALUACION DEL INDICADOR

DEPENDENCIA GENERAL: A00 PRESIDENCIA
 DEPENDENCIA AUXILIAR: 163 Oficialía Mediadora, 164 Oficialía Mediadora

ELABORÓ

 Lic. Otilio Perez Sánchez
 OFICIALÍA
 MEDIADORA Y CONCILIADORA


 Lic. José Alfredo Medina González



PILAR DE DESARROLLO / EJE TRANSVERSAL: 4 Pilar 4: Seguridad
 TEMA DE DESARROLLO: Mediación y conciliación
 PROGRAMA PRESUPUESTARIO: 01030903 Mediación y conciliación Municipal
 PROYECTO PRESUPUESTARIO: 010309030101 Mediación , conciliación y función calificadora municipal
 OBJETIVO DEL PROGRAMA PRESUPUESTARIO: Se orienta al cumplimiento de las atribuciones contenidas en el Título V de la Ley Orgánica Municipal del Estado de México, vigente.
 DEPENDENCIA GENERAL: A00 PRESIDENCIA
 DEPENDENCIA AUXILIAR: 163 Oficialía Mediadora, 164 Oficialía Mediadora

ESTRUCTURA DEL INDICADOR

NOMBRE DEL INDICADOR: Porcentaje de quejas vecinales atendidas.
 FÓRMULA DEL CÁLCULO: $(\text{Quejas vecinales atendidas} / \text{Quejas vecinales recibidas}) * 100$
 INTERPRETACIÓN: Se refiere a porcentaje de quejas vecinales atendidas.
 DIMENSIÓN QUE ATIENDE: Eficiencia
 DESCRIPCIÓN DEL FACTOR DE COMPARACIÓN: Porcentaje de quejas vecinales atendidas.
 AMBITO GEOGRAFICO:
 COBERTURA:
 LINEA BASE 2022

FRECUENCIA DE MEDICIÓN: Semestral

Numero: NC 1

COMPORTAMIENTO DE LAS VARIABLES DURANTE EL TRIMESTRE: Octubre-Diciembre

VARIABLE	UNIDAD DE MEDIDA	OPERACION	META ANUAL	AVANCE TRIMESTRAL				AVANCE ACUMULADO			
				Programado	%	Alcanzado	%	Programado	%	Alcanzado	%
Quejas vecinales atendidas	quejas	Sumable	200	100	50	310	310	200	100	470	235
Quejas vecinales recibidas	quejas	Sumable	200	100	50	310	310	200	100	470	235

COMPORTAMIENTO DEL INDICADOR

DESCRIPCION DE LA META ANUAL



Dar atención a las quejas vecinales

META ANUAL	TRIMESTRE: Octubre-Diciembre							
	AVANCE TRIMESTRAL				AVANCE ACUMULADO			
	Programado	Alcanzado	EF%	SEMAFORO	Programado	Alcanzado	EF%	SEMAFORO
100	100	100	100	verde	100	100	100	verde

DESCRIPCIÓN DE RESULTADOS Y JUSTIFICACIÓN EN CASO DE VARIACIÓN SUPERIOR A ± 10 % RESPECTO A LO PROGRAMADO

EVALUACION DEL INDICADOR

DEPENDENCIA GENERAL: A00 PRESIDENCIA
 DEPENDENCIA AUXILIAR: 163 Oficialía Mediadora, 164 Oficialía Mediadora





MUNICIPIO DE JIQUIPILCO

PbRm-08b FICHA TECNICA DE SEGUIMIENTO DE INDICADORES 2023 DE GESTIÓN O ESTRATEGICO

TIPO DE FICHA: OSFEM

PILAR DE DESARROLLO / EJE TRANSVERSAL: 4 Pilar 4: Seguridad
 TEMA DE DESARROLLO: Mediación y conciliación
 PROGRAMA PRESUPUESTARIO: 01030903 Mediación y conciliación Municipal
 PROYECTO PRESUPUESTARIO: 010309030101 Mediación, conciliación y función calificadora municipal
 OBJETIVO DEL PROGRAMA PRESUPUESTARIO: Se orienta al cumplimiento de las atribuciones contenidas en el Título V de la Ley Orgánica Municipal del Estado de México, vigente.
 DEPENDENCIA GENERAL: A00 PRESIDENCIA
 DEPENDENCIA AUXILIAR: 163 Oficialía Mediadora, 164 Oficialía Mediadora

ESTRUCTURA DEL INDICADOR

NOMBRE DEL INDICADOR: Porcentaje de conflictos y controversias dirimidas.
 FÓRMULA DEL CÁLCULO: (Conflictos y controversias dirimidas / Total de conflictos y controversias registrados) *100
 INTERPRETACIÓN: Se refiere a porcentaje de conflictos y controversias dirimidas
 DIMENSIÓN QUE ATIENDE: Eficiencia
 DESCRIPCIÓN DEL FACTOR DE COMPARACIÓN: Conflictos y controversias dirimidas
 AMBITO GEOGRAFICO:
 COBERTURA:
 LINEA BASE 2022

FRECUENCIA DE MEDICIÓN: Trimestral

Numero: NC 2

COMPORTAMIENTO DE LAS VARIABLES DURANTE EL TRIMESTRE: Octubre-Diciembre

VARIABLE	UNIDAD DE MEDIDA	OPERACION	META ANUAL	AVANCE TRIMESTRAL				AVANCE ACUMULADO			
				Programado	%	Alcanzado	%	Programado	%	Alcanzado	%
Conflictos y controversias dirimidas	conflictos	Sumable	274	155	57	250	161	274	100	1,010	369
Total de conflictos y controversias registrados	conflictos	Sumable	274	155	57	250	161	274	100	1,010	369

COMPORTAMIENTO DEL INDICADOR


DESCRIPCION DE LA META ANUAL

META ANUAL	TRIMESTRE: Octubre-Diciembre							
	AVANCE TRIMESTRAL				AVANCE ACUMULADO			
	Programado	Alcanzado	EF%	SEMAFORO	Programado	Alcanzado	EF%	SEMAFORO
100	100	100	100	verde	100	100	100	verde

DESCRIPCION DE RESULTADOS Y JUSTIFICACION EN CASO DE VARIACION SUPERIOR A ± 10 % RESPECTO A LO PROGRAMADO

EVALUACION DEL INDICADOR

DEPENDENCIA GENERAL: A00 PRESIDENCIA
 DEPENDENCIA AUXILIAR: 163 Oficialía Mediadora, 164 Oficialía Mediadora



VO. BO.
 Lic. José Alfredo Medina González



PILAR DE DESARROLLO / EJE TRANSVERSAL: 4 Pilar 4: Seguridad
TEMA DE DESARROLLO: Mediación y conciliación
PROGRAMA PRESUPUESTARIO: 01030903 Mediación y conciliación Municipal
PROYECTO PRESUPUESTARIO: 010309030101 Mediación , conciliación y función calificadora municipal
OBJETIVO DEL PROGRAMA PRESUPUESTARIO: Se orienta al cumplimiento de las atribuciones contenidas en el Título V de la Ley Orgánica Municipal del Estado de México, vigente.
DEPENDENCIA GENERAL: A00 PRESIDENCIA
DEPENDENCIA AUXILIAR: 163 Oficialía Mediadora, 164 Oficialía Mediadora

ESTRUCTURA DEL INDICADOR

NOMBRE DEL INDICADOR: Porcentaje de actas circunstanciadas de hechos concluidas.
FÓRMULA DEL CÁLCULO: (Actas circunstanciadas concluidas/ Total de casos para calificar presentados) *100
INTERPRETACIÓN: Se refiere a porcentaje de actas circunstanciadas de hechos concluidas.
DIMENSIÓN QUE ATIENDE: Eficiencia
DESCRIPCIÓN DEL FACTOR DE COMPARACIÓN: Actas circunstanciadas de hechos concluidas.
AMBITO GEOGRAFICO:
COBERTURA:
LINEA BASE 2022

FRECUENCIA DE MEDICIÓN: Semestral

Numero: NC 3

COMPORTAMIENTO DE LAS VARIABLES DURANTE EL TRIMESTRE: Octubre-Diciembre

VARIABLE	UNIDAD DE MEDIDA	OPERACION	META ANUAL	AVANCE TRIMESTRAL				AVANCE ACUMULADO			
				Programado	%	Alcanzado	%	Programado	%	Alcanzado	%
Actas circunstanciadas concluidas	actas	Sumable	155	75	48	150	200	155	100	310	200
Total de casos para calificar presentados	actas	Sumable	155	75	48	150	200	155	100	310	200

COMPORTAMIENTO DEL INDICADOR

DESCRIPCION DE LA META ANUAL

Emitir actas circunstanciadas cuando sea necesario

META ANUAL	TRIMESTRE: Octubre-Diciembre							
	AVANCE TRIMESTRAL				AVANCE ACUMULADO			
	Programado	Alcanzado	EF%	SEMAFORO	Programado	Alcanzado	EF%	SEMAFORO
100	100	100	100	verde	100	100	100	verde

DESCRIPCIÓN DE RESULTADOS Y JUSTIFICACIÓN EN CASO DE VARIACIÓN SUPERIOR A ±10 % RESPECTO A LO PROGRAMADO

EVALUACION DEL INDICADOR

DEPENDENCIA GENERAL: A00 PRESIDENCIA
DEPENDENCIA AUXILIAR: 163 Oficialía Mediadora, 164 Oficialía Mediadora



Lic. José Alfredo Medina González



PILAR DE DESARROLLO / EJE TRANSVERSAL: 4 Pilar 4: Seguridad
 TEMA DE DESARROLLO: Mediación y conciliación
 PROGRAMA PRESUPUESTARIO: 01030903 Mediacion y conciliacion Municipal
 PROYECTO PRESUPUESTARIO: 010309030101 Mediacion , conciliacion y funcion calificadora municipal
 OBJETIVO DEL PROGRAMA PRESUPUESTARIO: Se orienta al cumplimiento de las atribuciones contenidas en el Titulo V de la Ley Orgánica Municipal del Estado de México, vigente.
 DEPENDENCIA GENERAL: A00 PRESIDENCIA
 DEPENDENCIA AUXILIAR: 163 Oficialía Mediadora, 164 Oficialía Mediadora

ESTRUCTURA DEL INDICADOR

NOMBRE DEL INDICADOR: Porcentaje en la citación a las partes vecinales en conflicto.
 FÓRMULA DEL CÁLCULO: (Citas atendidas de las partes vecinales en conflicto/Citas emitidas a partes vecinales en conflicto) *100
 INTERPRETACIÓN: Se refiere a porcentaje en la citación a las partes vecinales en conflicto.
 DIMENSIÓN QUE ATIENDE: Eficiencia
 DESCRIPCIÓN DEL FACTOR DE COMPARACIÓN: Citación a las partes vecinales en conflicto.
 AMBITO GEOGRAFICO:
 COBERTURA:
 LINEA BASE 2022

FRECUENCIA DE MEDICIÓN: Trimestral

Numero: NA 1

COMPORTAMIENTO DE LAS VARIABLES DURANTE EL TRIMESTRE: Octubre-Diciembre

VARIABLE	UNIDAD DE MEDIDA	OPERACION	META ANUAL	AVANCE TRIMESTRAL				AVANCE ACUMULADO			
				Programado	%	Alcanzado	%	Programado	%	Alcanzado	%
Citas atendidas de las partes vecinales en conflicto	citas	Sumable	500	120	24	160	133	500	100	710	142
Citas emitidas a partes vecinales en conflicto	citas	Sumable	500	120	24	160	133	500	100	710	142

COMPORTAMIENTO DEL INDICADOR

DESCRIPCION DE LA META ANUAL

Atender a los vecinos por quejas vecinales

META ANUAL	TRIMESTRE: Octubre-Diciembre							
	AVANCE TRIMESTRAL				AVANCE ACUMULADO			
	Programado	Alcanzado	EF%	SEMAFORO	Programado	Alcanzado	EF%	SEMAFORO
100	100	100	100	verde	100	100	100	verde

DESCRIPCIÓN DE RESULTADOS Y JUSTIFICACIÓN EN CASO DE VARIACIÓN SUPERIOR A ± 10 % RESPECTO A LO PROGRAMADO

EVALUACION DEL INDICADOR

DEPENDENCIA GENERAL: A00 PRESIDENCIA
 DEPENDENCIA AUXILIAR: 163 Oficialía Mediadora, 164 Oficialía Mediadora

ELABORÓ
 Lic. Otilio Pérez Sánchez
 OFICIALÍA
 MEDIADORA Y CONCILIADORA

VO. BO.
 Lic. José Alfredo Medina González



PILAR DE DESARROLLO / EJE TRANSVERSAL: 4 Pilar 4: Seguridad
 TEMA DE DESARROLLO: Mediación y conciliación
 PROGRAMA PRESUPUESTARIO: 01030903 Mediación y conciliación Municipal
 PROYECTO PRESUPUESTARIO: 010309030101 Mediación, conciliación y función calificadora municipal
 OBJETIVO DEL PROGRAMA PRESUPUESTARIO: Se orienta al cumplimiento de las atribuciones contenidas en el Título V de la Ley Orgánica Municipal del Estado de México, vigente.
 DEPENDENCIA GENERAL: A00 PRESIDENCIA
 DEPENDENCIA AUXILIAR: 163 Oficialía Mediadora, 164 Oficialía Mediadora

ESTRUCTURA DEL INDICADOR

NOMBRE DEL INDICADOR: Porcentaje de audiencias entre las partes en conflicto desahogadas.
 FÓRMULA DEL CÁLCULO: (Audiencias de las partes vecinales en conflicto/ Citatorios enviados a las partes vecinales en conflicto) *100
 INTERPRETACIÓN: Se refiere a porcentaje de audiencias entre las partes en conflicto desahogadas
 DIMENSIÓN QUE ATIENDE: Eficiencia
 DESCRIPCIÓN DEL FACTOR DE COMPARACIÓN: Audiencias entre las partes en conflicto desahogadas
 AMBITO GEOGRAFICO:
 COBERTURA:
 LINEA BASE: 2022
 FRECUENCIA DE MEDICIÓN: Trimestral
 Numero: NA 2

COMPORTAMIENTO DE LAS VARIABLES DURANTE EL TRIMESTRE: Octubre-Diciembre

VARIABLE	UNIDAD DE MEDIDA	OPERACION	META ANUAL	AVANCE TRIMESTRAL				AVANCE ACUMULADO			
				Programado	%	Alcanzado	%	Programado	%	Alcanzado	%
Audiencias de las partes vecinales en conflicto	audiencia	Sumable	600	150	25	180	120	600	100	720	120
Citatorios enviados a las partes vecinales en conflicto	audiencia	Sumable	600	150	25	180	120	600	100	720	120

COMPORTAMIENTO DEL INDICADOR

DESCRIPCION DE LA META ANUAL


Dar atención a los vecinos

META ANUAL	TRIMESTRE: Octubre-Diciembre							
	AVANCE TRIMESTRAL				AVANCE ACUMULADO			
	Programado	Alcanzado	EF%	SEMAFORO	Programado	Alcanzado	EF%	SEMAFORO
100	100	100	100	verde	100	100	100	verde


DESCRIPCIÓN DE RESULTADOS Y JUSTIFICACIÓN EN CASO DE VARIACIÓN SUPERIOR A ±10 % RESPECTO A LO PROGRAMADO

EVALUACION DEL INDICADOR

DEPENDENCIA GENERAL: A00 PRESIDENCIA
 DEPENDENCIA AUXILIAR: 163 Oficialía Mediadora, 164 Oficialía Mediadora



VO. BO. [Signature]
 Lic. José Alfredo Medina González



PILAR DE DESARROLLO / EJE TRANSVERSAL: 4 Pilar 4: Seguridad
 TEMA DE DESARROLLO: Mediación y conciliación
 PROGRAMA PRESUPUESTARIO: 01030903 Mediación y conciliación Municipal
 PROYECTO PRESUPUESTARIO: 010309030101 Mediación, conciliación y función calificadora municipal
 OBJETIVO DEL PROGRAMA PRESUPUESTARIO: Se orienta al cumplimiento de las atribuciones contenidas en el Título V de la Ley Orgánica Municipal del Estado de México, vigente.
 DEPENDENCIA GENERAL: A00 PRESIDENCIA
 DEPENDENCIA AUXILIAR: 163 Oficialía Mediadora, 164 Oficialía Mediadora

ESTRUCTURA DEL INDICADOR

NOMBRE DEL INDICADOR: Porcentaje de actas informativas expedidas a la ciudadanía.
 FÓRMULA DEL CÁLCULO: (Actas informativas expedidas a la ciudadanía / Total de solicitudes recibidas) * 100
 INTERPRETACIÓN: Se refiere a porcentaje de actas informativas expedidas a la ciudadanía.
 DIMENSIÓN QUE ATIENDE: Eficiencia
 DESCRIPCIÓN DEL FACTOR DE COMPARACIÓN: Actas informativas expedidas a la ciudadanía.
 AMBITO GEOGRAFICO:
 COBERTURA:
 LINEA BASE 2022
 Numero: NA 2

FRECUENCIA DE MEDICIÓN: Trimestral

COMPORTAMIENTO DE LAS VARIABLES DURANTE EL TRIMESTRE: Octubre-Diciembre

VARIABLE	UNIDAD DE MEDIDA	OPERACION	META ANUAL	AVANCE TRIMESTRAL				AVANCE ACUMULADO			
				Programado	%	Alcanzado	%	Programado	%	Alcanzado	%
Actas informativas expedidas a la ciudadanía	actas	Sumable	155	39	25	150	385	155	100	595	384
Total de solicitudes recibidas	actas	Sumable	155	39	25	150	385	155	100	595	384

COMPORTAMIENTO DEL INDICADOR

DESCRIPCION DE LA META ANUAL


Emitir actas informativas por faltas

META ANUAL	TRIMESTRE: Octubre-Diciembre							
	AVANCE TRIMESTRAL				AVANCE ACUMULADO			
	Programado	Alcanzado	EF%	SEMAFORO	Programado	Alcanzado	EF%	SEMAFORO
100	100	100	100	verde	100	100	100	verde

DESCRIPCIÓN DE RESULTADOS Y JUSTIFICACIÓN EN CASO DE VARIACIÓN SUPERIOR A ±10% RESPECTO A LO PROGRAMADO

EVALUACION DEL INDICADOR

DEPENDENCIA GENERAL: A00 PRESIDENCIA
 DEPENDENCIA AUXILIAR: 163 Oficialía Mediadora, 164 Oficialía Mediadora



VO. CA.
 Lic. José Alfredo Medina González



PILAR DE DESARROLLO / EJE TRANSVERSAL: 4 Pilar 4: Seguridad
 TEMA DE DESARROLLO: Mediación y conciliación
 PROGRAMA PRESUPUESTARIO: 01030903 Mediacion y conciliacion Municipal
 PROYECTO PRESUPUESTARIO: 010309030101 Mediacion , conciliacion y funcion calificadora municipal
 OBJETIVO DEL PROGRAMA PRESUPUESTARIO: Se orienta al cumplimiento de las atribuciones contenidas en el Título V de la Ley Orgánica Municipal del Estado de México, vigente.
 DEPENDENCIA GENERAL: A00 PRESIDENCIA
 DEPENDENCIA AUXILIAR: 163 Oficialía Mediadora, 164 Oficialía Mediadora

ESTRUCTURA DEL INDICADOR

NOMBRE DEL INDICADOR: Porcentaje de sanciones procedentes por faltas administrativas calificadas.
 FÓRMULA DEL CÁLCULO: (Número de sanciones procedentes por faltas administrativas calificadas/Total de faltas administrativas calificadas) *100
 INTERPRETACIÓN: Se refiere a porcentaje de sanciones procedentes por faltas administrativas calificadas.
 DIMENSIÓN QUE ATIENDE: Eficiencia
 DESCRIPCIÓN DEL FACTOR DE COMPARACIÓN: Sanciones procedentes por faltas administrativas calificadas
 AMBITO GEOGRAFICO:
 COBERTURA:
 LINEA BASE 2022
 Numero: NA 3

FRECUENCIA DE MEDICIÓN: Trimestral

COMPORTAMIENTO DE LAS VARIABLES DURANTE EL TRIMESTRE: Octubre-Diciembre

VARIABLE	UNIDAD DE MEDIDA	OPERACION	META ANUAL	AVANCE TRIMESTRAL				AVANCE ACUMULADO			
				Programado	%	Alcanzado	%	Programado	%	Alcanzado	%
Número de sanciones procedentes por faltas administrativas calificadas	sanciones	Sumable	155	39	25	1	3	155	100	18	12
Total de faltas administrativas calificadas	sanciones	Sumable	155	39	25	1	3	155	100	18	12

COMPORTAMIENTO DEL INDICADOR

DESCRIPCION DE LA META ANUAL


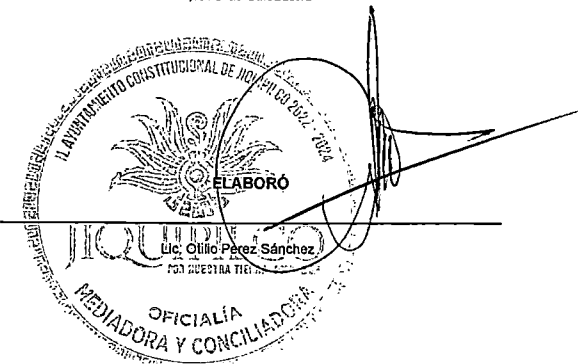
Sancionar por faltas administrativas

META ANUAL	TRIMESTRE: Octubre-Diciembre							
	AVANCE TRIMESTRAL				AVANCE ACUMULADO			
	Programado	Alcanzado	EF%	SEMAFORO	Programado	Alcanzado	EF%	SEMAFORO
100	100	100	100	verde	100	100	100	verde

DESCRIPCIÓN DE RESULTADOS Y JUSTIFICACIÓN EN CASO DE VARIACIÓN SUPERIOR A ± 10 % RESPECTO A LO PROGRAMADO

EVALUACION DEL INDICADOR

DEPENDENCIA GENERAL: A00 PRESIDENCIA
 DEPENDENCIA AUXILIAR: 163 Oficialía Mediadora, 164 Oficialía Mediadora





MUNICIPIO DE JIQUIPILCO

PbRm-08b FICHA TECNICA DE SEGUIMIENTO DE INDICADORES 2023 DE GESTIÓN O ESTRATEGICO

TIPO DE FICHA: OSFEM

PILAR DE DESARROLLO / EJE TRANSVERSAL: 4 Pilar 4: Seguridad
 TEMA DE DESARROLLO: Mediación y conciliación
 PROGRAMA PRESUPUESTARIO: 01030903 Mediación y conciliación Municipal
 PROYECTO PRESUPUESTARIO: 010309030101 Mediación, conciliación y función calificadora municipal
 OBJETIVO DEL PROGRAMA PRESUPUESTARIO: Se orienta al cumplimiento de las atribuciones contenidas en el Título V de la Ley Orgánica Municipal del Estado de México, vigente.
 DEPENDENCIA GENERAL: A00 PRESIDENCIA
 DEPENDENCIA AUXILIAR: 163 Oficialía Mediadora, 164 Oficialía Mediadora

ESTRUCTURA DEL INDICADOR

NOMBRE DEL INDICADOR: Porcentaje de recibos oficiales por concepto de multas expedidos.
 FÓRMULA DEL CÁLCULO: (Recibos oficiales expedidos/ Recibos oficiales presentados ante la Tesorería Municipal) *100
 INTERPRETACIÓN: Se refiere a porcentaje de recibos oficiales por concepto de multas expedidos.
 DIMENSIÓN QUE ATIENDE: Eficiencia
 DESCRIPCIÓN DEL FACTOR DE COMPARACIÓN: Recibos oficiales por concepto de multas expedidos
 AMBITO GEOGRAFICO:
 COBERTURA:
 LINEA BASE 2022

FRECUENCIA DE MEDICIÓN: Trimestral

Numero: NA 3

COMPORTAMIENTO DE LAS VARIABLES DURANTE EL TRIMESTRE: Octubre-Diciembre

VARIABLE	UNIDAD DE MEDIDA	OPERACION	META ANUAL	AVANCE TRIMESTRAL				AVANCE ACUMULADO			
				Programado	%	Alcanzado	%	Programado	%	Alcanzado	%
Recibos oficiales expedidos	recibos	Sumable	40	10	25	2	20	40	100	36	90
Recibos oficiales presentados ante la Tesorería Municipal	recibos	Sumable	40	10	25	2	20	40	100	36	90

COMPORTAMIENTO DEL INDICADOR

DESCRIPCION DE LA META ANUAL


Recibos expedidos

META ANUAL	TRIMESTRE: Octubre-Diciembre							
	AVANCE TRIMESTRAL				AVANCE ACUMULADO			
	Programado	Alcanzado	EF%	SEMAFORO	Programado	Alcanzado	EF%	SEMAFORO
100	100	100	100	verde	100	100	100	verde

DESCRIPCIÓN DE RESULTADOS Y JUSTIFICACIÓN EN CASO DE VARIACIÓN SUPERIOR A ± 10 % RESPECTO A LO PROGRAMADO

EVALUACION DEL INDICADOR

DEPENDENCIA GENERAL: A00 PRESIDENCIA
 DEPENDENCIA AUXILIAR: 163 Oficialía Mediadora, 164 Oficialía Mediadora



Vo. CB.
 Lic. José Alfredo Medina González





MUNICIPIO DE JIQUIPILCO

PbRm-08b FICHA TECNICA DE SEGUIMIENTO DE INDICADORES 2023 DE GESTIÓN O ESTRATEGICO

TIPO DE FICHA: OSFEM

PILAR DE DESARROLLO / EJE TRANSVERSAL: 4 Pilar 4: Seguridad
 TEMA DE DESARROLLO: Mediación y conciliación
 PROGRAMA PRESUPUESTARIO: 01030903 Mediacion y conciliacion Municipal
 PROYECTO PRESUPUESTARIO: 010309030101 Mediacion , conciliacion y funcion calificadora municipal
 OBJETIVO DEL PROGRAMA PRESUPUESTARIO: Se orienta al cumplimiento de las atribuciones contenidas en el Título V de la Ley Orgánica Municipal del Estado de México, vigente.
 DEPENDENCIA GENERAL: A00 PRESIDENCIA
 DEPENDENCIA AUXILIAR: 163 Oficialía Mediadora, 164 Oficialía Mediadora

ESTRUCTURA DEL INDICADOR

NOMBRE DEL INDICADOR: Porcentaje de boletas de libertad otorgadas
 FÓRMULA DEL CÁLCULO: $(\text{Boletas de libertad otorgadas} / \text{Total de infracciones calificadas}) * 100$
 INTERPRETACIÓN: Se refiere a porcentaje de boletas de libertad otorgadas
 DIMENSIÓN QUE ATIENDE: Eficiencia
 DESCRIPCIÓN DEL FACTOR DE COMPARACIÓN: Boletas de libertad otorgadas
 AMBITO GEOGRAFICO:
 COBERTURA:
 LINEA BASE: 2022

FRECUENCIA DE MEDICIÓN: Trimestral

Numero: NA 3

COMPORTAMIENTO DE LAS VARIABLES DURANTE EL TRIMESTRE: Octubre-Diciembre

VARIABLE	UNIDAD DE MEDIDA	OPERACION	META ANUAL	AVANCE TRIMESTRAL				AVANCE ACUMULADO			
				Programado	%	Alcanzado	%	Programado	%	Alcanzado	%
Boletas de libertad otorgadas	boletas	Sumable	155	39	25	27	69	155	100	127	82
Total de infracciones calificadas	boletas	Sumable	155	39	25	27	69	155	100	127	82

COMPORTAMIENTO DEL INDICADOR

DESCRIPCION DE LA META ANUAL

META ANUAL	TRIMESTRE: Octubre-Diciembre							
	AVANCE TRIMESTRAL				AVANCE ACUMULADO			
	Programado	Alcanzado	EF%	SEMAFORO	Programado	Alcanzado	EF%	SEMAFORO
100	100	100	100	verde	100	100	100	verde

DESCRIPCIÓN DE RESULTADOS Y JUSTIFICACIÓN EN CASO DE VARIACIÓN SUPERIOR A ± 10 % RESPECTO A LO PROGRAMADO

EVALUACION DEL INDICADOR

DEPENDENCIA GENERAL: A00 PRESIDENCIA
 DEPENDENCIA AUXILIAR: 163 Oficialía Mediadora, 164 Oficialía Mediadora

ELABORÓ
 Lic. Otilio Pérez Sánchez
 OFICIALÍA MEDIADORA Y CONCILIADORA

VO. BO
 Lic. José Alfredo Medina González



PILAR DE DESARROLLO / EJE TRANSVERSAL: II Eje transversal II: Gobierno Moderno, Capaz y Responsable

TEMA DE DESARROLLO: Coordinación Institucional

PROGRAMA PRESUPUESTARIO: 01030904 Coordinación intergubernamental regional

PROYECTO PRESUPUESTARIO: 010309040101 Vinculación intergubernamental regional

OBJETIVO DEL PROGRAMA PRESUPUESTARIO: Se orienta al impulso del desarrollo armónico sustentable de las regiones con la eficaz intervención y coordinación de un ayuntamiento con otros gobiernos municipales, estatales y el gobierno federal en beneficio de la población y sus actividades productivas; así mismo, incluye las acciones que permitan fortalecer la cooperación regional, incluyendo el desarrollo metropolitano, para alcanzar una e

DEPENDENCIA GENERAL: J00 GOBIERNO MUNICIPAL

DEPENDENCIA AUXILIAR: 144 Gobernación

ESTRUCTURA DEL INDICADOR

NOMBRE DEL INDICADOR: Tasa media de crecimiento anual del PIB municipal.

FÓRMULA DEL CÁLCULO: $PIBMj = POi MJ \cdot PIBEI \cdot POIE$ PIBMj= Producto Interno Bruto del Municipio j, POiMj= Población ocupada del sector de actividad económica i del Municipio j, PIBEI=Producto Interno Bruto del sector de actividad económica i del Estado de México, POIE= Población ocupada del sector de actividad Económica i del Estado de México. i= 1,2,3,4,7,20 (Sector de actividad económica de PO o PIB) (PO: Población ocupada del censo económico. j=1,2,3,4,7,125 (número de municipios del Estado de México) FUENTE: IGECEM

INTERPRETACIÓN: Se refiere a tasa media de crecimiento anual del PIB municipal

DIMENSIÓN QUE ATIENDE: Eficiencia

DESCRIPCIÓN DEL FACTOR DE COMPARACIÓN: Crecimiento anual del PIB municipal

AMBITO GEOGRAFICO:

COBERTURA:

LÍNEA BASE: 2022

FRECUENCIA DE MEDICIÓN: Anual

Numero: NF 1

COMPORTAMIENTO DE LAS VARIABLES DURANTE EL TRIMESTRE: Octubre-Diciembre

VARIABLE	UNIDAD DE MEDIDA	OPERACION	META ANUAL	AVANCE TRIMESTRAL				AVANCE ACUMULADO			
				Programado	%	Alcanzado	%	Programado	%	Alcanzado	%
POBLACION OCUPADA DEL SECTOR DE ACTIVIDAD ECONOMICA I DEL MUNICIPIO	personas	Sumable	58,211	58,211	100	58,211	100	58,211	100	58,211	100
PRODUCTO INTERNO BRUTO DEL SECTOR DE ACTIVIDAD ECONOMICA I DEL ESTADO DE MEXICO	producto interno	Sumable	59,480,471	59,480,471	100	59,480,471	100	59,480,471	100	59,480,471	100
POBLACION OCUPADA DEL SECTOR DE ACTIVIDAD ECONOMICA I DEL ESTADO DE MEXICO	personas	Sumable	59,480,471	59,480,471	100	59,480,471	100	59,480,471	100	59,480,471	100

COMPORTAMIENTO DEL INDICADOR
DESCRIPCION DE LA METAANUAL

METAANUAL	TRIMESTRE: Octubre-Diciembre							
	AVANCE TRIMESTRAL				AVANCE ACUMULADO			
	Programado	Alcanzado	EF%	SEMAFORO	Programado	Alcanzado	EF%	SEMAFORO
58,211	58,211	58,211	100	verde	58,211	58,211	100	verde

DESCRIPCIÓN DE RESULTADOS Y JUSTIFICACIÓN EN CASO DE VARIACIÓN SUPERIOR A ±10% RESPECTO A LO PROGRAMADO

EVALUACION DEL INDICADOR

DEPENDENCIA GENERAL: J00 GOBIERNO MUNICIPAL
DEPENDENCIA AUXILIAR: 144 Gobernación



VO. BO.
Lic. José Alfredo Medina González



PILAR DE DESARROLLO / EJE TRANSVERSAL: II Eje transversal II: Gobierno Moderno, Capaz y Responsable

TEMA DE DESARROLLO: Coordinación Institucional

PROGRAMA PRESUPUESTARIO: 01030904 Coordinación intergubernamental regional

PROYECTO PRESUPUESTARIO: 010309040101 Vinculación intergubernamental regional

OBJETIVO DEL PROGRAMA PRESUPUESTARIO: Se orienta al impulso del desarrollo armónico sustentable de las regiones con la eficaz intervención y coordinación de un ayuntamiento con otros gobiernos municipales, estatales y el gobierno federal en beneficio de la población y sus actividades productivas; así mismo, incluye las acciones que permitan fortalecer la cooperación regional, incluyendo el desarrollo metropolitano, para alcanzar una e

DEPENDENCIA GENERAL: J00 GOBIERNO MUNICIPAL

DEPENDENCIA AUXILIAR: 144 Gobernación

ESTRUCTURA DEL INDICADOR

NOMBRE DEL INDICADOR: Tasa de variación de reuniones de coordinación intergubernamental celebradas.

FÓRMULA DEL CÁLCULO: $((\text{Reuniones de coordinación intergubernamental celebradas en el año actual} / \text{Reuniones de coordinación intergubernamental celebradas en el año anterior}) - 1) * 100$

INTERPRETACIÓN: Se refiere a tasa de variación de reuniones de coordinación intergubernamental celebradas.

DIMENSIÓN QUE ATIENDE: Eficiencia FRECUENCIA DE MEDICIÓN: Anual

DESCRIPCIÓN DEL FACTOR DE COMPARACIÓN: Reuniones de coordinación intergubernamental celebradas.

AMBITO GEOGRAFICO:

COBERTURA:

LINEA BASE: 2022

Numero: NP 1

COMPORTAMIENTO DE LAS VARIABLES DURANTE EL TRIMESTRE: Octubre-Diciembre

VARIABLE	UNIDAD DE MEDIDA	OPERACION	META ANUAL	AVANCE TRIMESTRAL				AVANCE ACUMULADO			
				Programado	%	Alcanzado	%	Programado	%	Alcanzado	%
Reuniones de coordinación intergubernamental celebradas en el año actual	Reuniones	Sumable	1	1	100	3	300	1	100	3	300
Reuniones de coordinación intergubernamental celebradas en el año anterior	Reuniones	Sumable	1	1	100	1	100	1	100	1	100

COMPORTAMIENTO DEL INDICADOR

DESCRIPCION DE LA META ANUAL

Levar acavo reuniones con la ciudadanía

META ANUAL	TRIMESTRE: Octubre-Diciembre							
	AVANCE TRIMESTRAL				AVANCE ACUMULADO			
	Programado	Alcanzado	EF%	SEMAFORO	Programado	Alcanzado	EF%	SEMAFORO
0	0	200	0	verde	0	200	0	verde

DESCRIPCIÓN DE RESULTADOS Y JUSTIFICACIÓN EN CASO DE VARIACIÓN SUPERIOR A ± 10 % RESPECTO A LO PROGRAMADO

EVALUACION DEL INDICADOR

DEPENDENCIA GENERAL: GOBIERNO MUNICIPAL
DEPENDENCIA AUXILIAR: H. AYUNTAMIENTO CONSTITUCIONAL DE JQUIPILCO 2022-2024



[Signature]
Lic. José Alfredo Medina González





MUNICIPIO DE JIQUIPILCO

PbRm-08b FICHA TECNICA DE SEGUIMIENTO DE INDICADORES 2023 DE GESTIÓN O ESTRATEGICO

TIPO DE FICHA: OSFEM

PILAR DE DESARROLLO / EJE TRANSVERSAL: II Eje transversal II: Gobierno Moderno, Capaz y Responsable
TEMA DE DESARROLLO: Coordinación Institucional
PROGRAMA PRESUPUESTARIO: 01030904 Coordinación intergubernamental regional
PROYECTO PRESUPUESTARIO: 010309040101 Vinculación intergubernamental regional
OBJETIVO DEL PROGRAMA PRESUPUESTARIO: Se orienta al impulso del desarrollo armónico sustentable de las regiones con la eficaz intervención y coordinación de un ayuntamiento con otros gobiernos municipales, estatales y el gobierno federal en beneficio de la población y sus actividades productivas; así mismo, incluye las acciones que permitan fortalecer la cooperación regional, incluyendo el desarrollo metropolitano, para alcanzar una e
DEPENDENCIA GENERAL: J00 GOBIERNO MUNICIPAL
DEPENDENCIA AUXILIAR: 144 Gobernación

ESTRUCTURA DEL INDICADOR

NOMBRE DEL INDICADOR: Porcentaje de reuniones del Comité de Desarrollo Regional Sustentable, realizadas.
FÓRMULA DEL CÁLCULO: (Reuniones del Comité de Desarrollo Regional Sustentable realizadas/Reuniones del Comité de Desarrollo Regional Sustentable programadas)*100
INTERPRETACIÓN: Se refiere a porcentaje de reuniones del Comité de Desarrollo Regional Sustentable, realizadas.
DIMENSIÓN QUE ATIENDE: Eficiencia
DESCRIPCIÓN DEL FACTOR DE COMPARACIÓN: Reuniones del Comité de Desarrollo Regional Sustentable, realizadas.
AMBITO GEOGRAFICO:
COBERTURA:
LINEA BASE 2022

FRECUENCIA DE MEDICIÓN: Semestral

Numero: NC 1

COMPORTAMIENTO DE LAS VARIABLES DURANTE EL TRIMESTRE: Octubre-Diciembre

Table with 10 columns: VARIABLE, UNIDAD DE MEDIDA, OPERACION, META ANUAL, AVANCE TRIMESTRAL (Programado, %), AVANCE ACUMULADO (Programado, %). Rows include 'Reuniones del Comité de Desarrollo Regional Sustentable realizadas' and 'programadas'.

COMPORTAMIENTO DEL INDICADOR

DESCRIPCION DE LA META ANUAL

Llavar acabo reuniones con el comite reguional

Table with 9 columns: META ANUAL, TRIMESTRE: Octubre-Diciembre, AVANCE TRIMESTRAL (Programado, Alcanzado, EF%), SEMAFORO, AVANCE ACUMULADO (Programado, Alcanzado, EF%), SEMAFORO. Values show 100% completion and 'verde' status.

DESCRIPCIÓN DE RESULTADOS Y JUSTIFICACIÓN EN CASO DE VARIACIÓN SUPERIOR A ± 10 % RESPECTO A LO PROGRAMADO

EVALUACION DEL INDICADOR

DEPENDENCIA GENERAL: J00 GOBIERNO MUNICIPAL
DEPENDENCIA AUXILIAR:



Handwritten signature of Lic. José Alfredo Medina González



PILAR DE DESARROLLO / EJE TRANSVERSAL: II Eje transversal II: Gobierno Moderno, Capaz y Responsable

TEMA DE DESARROLLO: Coordinación Institucional

PROGRAMA PRESUPUESTARIO: 01030904 Coordinación intergubernamental regional

PROYECTO PRESUPUESTARIO: 010309040101 Vinculación intergubernamental regional

OBJETIVO DEL PROGRAMA PRESUPUESTARIO: Se orienta al impulso del desarrollo armónico sustentable de las regiones con la eficaz intervención y coordinación de un ayuntamiento con otros gobiernos municipales, estatales y el gobierno federal en beneficio de la población y sus actividades productivas; así mismo, incluye las acciones que permitan fortalecer la cooperación regional, incluyendo el desarrollo metropolitano, para alcanzar una e

DEPENDENCIA GENERAL: JOO GOBIERNO MUNICIPAL

DEPENDENCIA AUXILIAR: 144 Gobernación

ESTRUCTURA DEL INDICADOR

NOMBRE DEL INDICADOR: Porcentaje de proyectos de desarrollo regional estratégico realizados.

FÓRMULA DEL CÁLCULO: $(\text{Proyectos de desarrollo regional estratégico realizados} / \text{Proyectos de desarrollo regional estratégico programados}) * 100$

INTERPRETACIÓN: Se refiere a porcentaje de proyectos de desarrollo regional estratégico realizados

DIMENSIÓN QUE ATIENDE: Eficiencia

DESCRIPCIÓN DEL FACTOR DE COMPARACIÓN: Proyectos de desarrollo regional estratégico realizados.

AMBITO GEOGRAFICO:

COBERTURA:

LINEA BASE: 2022

FRECUENCIA DE MEDICIÓN: Semestral

Numero: NC 2

COMPORTAMIENTO DE LAS VARIABLES DURANTE EL TRIMESTRE: Octubre-Diciembre

VARIABLE	UNIDAD DE MEDIDA	OPERACION	META ANUAL	AVANCE TRIMESTRAL				AVANCE ACUMULADO			
				Programado	%	Alcanzado	%	Programado	%	Alcanzado	%
Proyectos de desarrollo regional estratégico realizados	Proyectos	Sumable	1	1	100	4	400	1	100	6	600
Proyectos de desarrollo regional estratégico programados	Proyectos	Sumable	1	1	100	4	400	1	100	6	600

COMPORTAMIENTO DEL INDICADOR

DESCRIPCION DE LA META ANUAL

Realizar proyectos de desarrollo regional

META ANUAL	TRIMESTRE: Octubre-Diciembre							
	AVANCE TRIMESTRAL				AVANCE ACUMULADO			
	Programado	Alcanzado	EF%	SEMAFORO	Programado	Alcanzado	EF%	SEMAFORO
100	100	100	100	verde	100	100	100	verde

DESCRIPCIÓN DE RESULTADOS Y JUSTIFICACIÓN EN CASO DE VARIACIÓN SUPERIOR A ± 10 % RESPECTO A LO PROGRAMADO

EVALUACION DEL INDICADOR

DEPENDENCIA GENERAL: JOO GOBIERNO MUNICIPAL
DEPENDENCIA AUXILIAR: 144 Gobernación



VOTÓ:
Lic. José Alfredo Medina González



PILAR DE DESARROLLO / EJE TRANSVERSAL: II Eje transversal II: Gobierno Moderno, Capaz y Responsable
 TEMA DE DESARROLLO: Coordinación Institucional
 PROGRAMA PRESUPUESTARIO: 01030904 Coordinación intergubernamental regional
 PROYECTO PRESUPUESTARIO: 010309040101 Vinculación intergubernamental regional
 OBJETIVO DEL PROGRAMA PRESUPUESTARIO: Se orienta al impulso del desarrollo armónico sustentable de las regiones con la eficaz intervención y coordinación de un ayuntamiento con otros gobiernos municipales, estatales y el gobierno federal en beneficio de la población y sus actividades productivas; así mismo, incluye las acciones que permitan fortalecer la cooperación regional, incluyendo el desarrollo metropolitano, para alcanzar una e
 DEPENDENCIA GENERAL: J00 GOBIERNO MUNICIPAL
 DEPENDENCIA AUXILIAR: 144 Gobernación

ESTRUCTURA DEL INDICADOR

NOMBRE DEL INDICADOR: Porcentaje de Convenios intergubernamentales para el desarrollo regional sustentable suscritos.
 FÓRMULA DEL CÁLCULO: $(\text{Convenios intergubernamentales suscritos para el desarrollo regional sustentable} / \text{convenios intergubernamentales gestionados para el desarrollo regional sustentable}) * 100$
 INTERPRETACIÓN: Se refiere a porcentaje de Convenios intergubernamentales para el desarrollo regional sustentable suscritos
 DIMENSIÓN QUE ATIENDE: Eficiencia
 FRECUENCIA DE MEDICIÓN: Trimestral
 DESCRIPCIÓN DEL FACTOR DE COMPARACIÓN: Convenios intergubernamentales para el desarrollo regional sustentable suscritos.
 AMBITO GEOGRAFICO:
 COBERTURA:
 LINEA BASE: 2022

Numero: NA 1

COMPORTAMIENTO DE LAS VARIABLES DURANTE EL TRIMESTRE: Octubre-Diciembre

VARIABLE	UNIDAD DE MEDIDA	OPERACION	META ANUAL	AVANCE TRIMESTRAL				AVANCE ACUMULADO			
				Programado	%	Alcanzado	%	Programado	%	Alcanzado	%
Convenios intergubernamentales suscritos para el desarrollo regional sustentable	Convenios	Sumable	1	1	100	1	100	1	100	4	400
convenios intergubernamentales gestionados para el desarrollo regional sustentable	Convenios	Sumable	1	1	100	1	100	1	100	4	400

**COMPORTAMIENTO DEL INDICADOR
DESCRIPCION DE LA META ANUAL**

Realizar convenios gubernamentales

META ANUAL	TRIMESTRE: Octubre-Diciembre							
	AVANCE TRIMESTRAL				AVANCE ACUMULADO			
	Programado	Alcanzado	EF%	SEMAFORO	Programado	Alcanzado	EF%	SEMAFORO
100	100	100	100	verde	100	100	100	verde

DESCRIPCIÓN DE RESULTADOS Y JUSTIFICACIÓN EN CASO DE VARIACIÓN SUPERIOR A ± 10 % RESPECTO A LO PROGRAMADO

EVALUACION DEL INDICADOR

DEPENDENCIA GENERAL: J00 GOBIERNO MUNICIPAL
 DEPENDENCIA AUXILIAR: 144 Gobernación



VO. BO.
 Lic. José Alfredo Medina González



PILAR DE DESARROLLO / EJE TRANSVERSAL: II Eje transversal II: Gobierno Moderno, Capaz y Responsable
 TEMA DE DESARROLLO: Coordinación Institucional
 PROGRAMA PRESUPUESTARIO: 01030904 Coordinación intergubernamental regional
 PROYECTO PRESUPUESTARIO: 010309040101 Vinculación intergubernamental regional
 OBJETIVO DEL PROGRAMA PRESUPUESTARIO: Se orienta al impulso del desarrollo armónico sustentable de las regiones con la eficaz intervención y coordinación de un ayuntamiento con otros gobiernos municipales, estatales y el gobierno federal en beneficio de la población y sus actividades productivas; así mismo, incluye las acciones que permitan fortalecer la cooperación regional, incluyendo el desarrollo metropolitano, para alcanzar una e
 DEPENDENCIA GENERAL: J00 GOBIERNO MUNICIPAL
 DEPENDENCIA AUXILIAR: 144 Gobernación

ESTRUCTURA DEL INDICADOR

NOMBRE DEL INDICADOR: Porcentaje de participación en las reuniones del Comité de Desarrollo Regional Sustentable.
 FÓRMULA DEL CÁLCULO: $(\text{Participación municipal en las reuniones del Comité de Desarrollo Regional Sustentable} / \text{Total de reuniones del Comité de Desarrollo Regional Sustentable}) * 100$
 INTERPRETACIÓN: Se refiere a porcentaje de participación en las reuniones del Comité de Desarrollo Regional Sustentable
 DIMENSIÓN QUE ATIENDE: Eficiencia
 DESCRIPCIÓN DEL FACTOR DE COMPARACIÓN: Participación en las reuniones del Comité de Desarrollo Regional Sustentable.
 FRECUENCIA DE MEDICIÓN: Trimestral
 AMBITO GEOGRAFICO:
 COBERTURA:
 LINEA BASE: 2022
 Numero: NA 1

COMPORTAMIENTO DE LAS VARIABLES DURANTE EL TRIMESTRE: Octubre-Diciembre

VARIABLE	UNIDAD DE MEDIDA	OPERACION	META ANUAL	AVANCE TRIMESTRAL				AVANCE ACUMULADO			
				Programado	%	Alcanzado	%	Programado	%	Alcanzado	%
Participación municipal en las reuniones del Comité de Desarrollo Regional Sustentable	Reuniones	Sumable	1	1	100	1	100	1	100	4	400
Total de reuniones del Comité de Desarrollo Regional Sustentable	Reuniones	Sumable	1	1	100	1	100	1	100	4	400

COMPORTAMIENTO DEL INDICADOR

DESCRIPCION DE LA META ANUAL

participar en las reuniones del comité de desarrollo regional

META ANUAL	TRIMESTRE: Octubre-Diciembre							
	AVANCE TRIMESTRAL				AVANCE ACUMULADO			
	Programado	Alcanzado	EF%	SEMAFORO	Programado	Alcanzado	EF%	SEMAFORO
100	100	100	100	verde	100	100	100	verde

DESCRIPCIÓN DE RESULTADOS Y JUSTIFICACIÓN EN CASO DE VARIACIÓN SUPERIOR A ± 10 % RESPECTO A LO PROGRAMADO

EVALUACION DEL INDICADOR

DEPENDENCIA GENERAL: J00 GOBIERNO MUNICIPAL

DEPENDENCIA AUXILIAR: 144 Gobernación



VO. BO.
Lic. José Alfredo Medina González



PILAR DE DESARROLLO / EJE TRANSVERSAL: II Eje transversal II: Gobierno Moderno, Capaz y Responsable

TEMA DE DESARROLLO: Coordinación Institucional

PROGRAMA PRESUPUESTARIO: 01030904 Coordinación intergubernamental regional

PROYECTO PRESUPUESTARIO: 010309040101 Vinculación intergubernamental regional

OBJETIVO DEL PROGRAMA PRESUPUESTARIO: Se orienta al impulso del desarrollo armónico sustentable de las regiones con la eficaz intervención y coordinación de un ayuntamiento con otros gobiernos municipales, estatales y el gobierno federal en beneficio de la población y sus actividades productivas; así mismo, incluye las acciones que permitan fortalecer la cooperación regional, incluyendo el desarrollo metropolitano, para alcanzar una e

DEPENDENCIA GENERAL: J00 GOBIERNO MUNICIPAL

DEPENDENCIA AUXILIAR: 144 Gobernación

ESTRUCTURA DEL INDICADOR

NOMBRE DEL INDICADOR: Porcentaje de estudios de factibilidad realizados.

FÓRMULA DEL CÁLCULO: (Estudios de factibilidad realizados/Estudios de factibilidad programados)*100

INTERPRETACIÓN: Se refiere a porcentaje de estudios de factibilidad realizados.

DIMENSIÓN QUE ATIENDE: Eficiencia

DESCRIPCIÓN DEL FACTOR DE COMPARACIÓN: Estudios de factibilidad realizados

AMBITO GEOGRAFICO:

COBERTURA:

LINEA BASE: 2022

FRECUENCIA DE MEDICIÓN: Trimestral

Numero: NA 2

COMPORTAMIENTO DE LAS VARIABLES DURANTE EL TRIMESTRE: Octubre-Diciembre

VARIABLE	UNIDAD DE MEDIDA	OPERACION	META ANUAL	AVANCE TRIMESTRAL				AVANCE ACUMULADO			
				Programado	%	Alcanzado	%	Programado	%	Alcanzado	%
Estudios de factibilidad realizados	Estudios	Sumable	1	1	100	0	1	1	100	1	103
Estudios de factibilidad programados	Estudios	Sumable	1	1	100	0	1	1	100	1	103

COMPORTAMIENTO DEL INDICADOR

DESCRIPCION DE LA META ANUAL

Realizar estudios de factibilidad

META ANUAL	TRIMESTRE: Octubre-Diciembre							
	AVANCE TRIMESTRAL				AVANCE ACUMULADO			
	Programado	Alcanzado	EF%	SEMAFORO	Programado	Alcanzado	EF%	SEMAFORO
100	100	100	100	verde	100	100	100	verde


DESCRIPCIÓN DE RESULTADOS Y JUSTIFICACIÓN EN CASO DE VARIACIÓN SUPERIOR A ± 10 % RESPECTO A LO PROGRAMADO

EVALUACION DEL INDICADOR

DEPENDENCIA GENERAL: GOBIERNO MUNICIPAL

DEPENDENCIA AUXILIAR: GOBIERNO MUNICIPAL





Lic. José Alfredo Medina González



PILAR DE DESARROLLO / EJE TRANSVERSAL: II Eje transversal II: Gobierno Moderno, Capaz y Responsable
 TEMA DE DESARROLLO: Coordinación Institucional
 PROGRAMA PRESUPUESTARIO: 01030904 Coordinación intergubernamental regional
 PROYECTO PRESUPUESTARIO: 010309040101 Vinculación intergubernamental regional
 OBJETIVO DEL PROGRAMA PRESUPUESTARIO: Se orienta al impulso del desarrollo armónico sustentable de las regiones con la eficaz intervención y coordinación de un ayuntamiento con otros gobiernos municipales, estatales y el gobierno federal en beneficio de la población y sus actividades productivas; así mismo, incluye las acciones que permitan fortalecer la cooperación regional, incluyendo el desarrollo metropolitano, para alcanzar una e
 DEPENDENCIA GENERAL: J00 GOBIERNO MUNICIPAL
 DEPENDENCIA AUXILIAR: 144 Gobernación

ESTRUCTURA DEL INDICADOR

NOMBRE DEL INDICADOR: Porcentaje de proyectos financieros de inversión para el desarrollo regional sustentable ejecutados.
 FÓRMULA DEL CÁLCULO: (Proyectos financieros de inversión para el desarrollo regional sustentable ejecutados/Proyectos financieros de inversión para el desarrollo regional sustentable programados) *100
 INTERPRETACIÓN: Se refiere a porcentaje de proyectos financieros de inversión para el desarrollo regional sustentable ejecutados.
 DIMENSIÓN QUE ATIENDE: Eficiencia
 FRECUENCIA DE MEDICIÓN: Trimestral
 DESCRIPCIÓN DEL FACTOR DE COMPARACIÓN: Proyectos financieros de inversión para el desarrollo regional sustentable ejecutados
 AMBITO GEOGRAFICO:
 COBERTURA:
 LINEA BASE 2022

Numero: NA 2

COMPORTAMIENTO DE LAS VARIABLES DURANTE EL TRIMESTRE: Octubre-Diciembre

VARIABLE	UNIDAD DE MEDIDA	OPERACION	META ANUAL	AVANCE TRIMESTRAL				AVANCE ACUMULADO			
				Programado	%	Alcanzado	%	Programado	%	Alcanzado	%
Proyectos financieros de inversión para el desarrollo regional sustentable ejecutados	Proyectos	Sumable	1	1	100	0	1	1	100	1	103
Proyectos financieros de inversión para el desarrollo regional sustentable programados	Proyectos	Sumable	1	1	100	0	1	1	100	1	103

COMPORTAMIENTO DEL INDICADOR

DESCRIPCION DE LA META ANUAL


Realizar proyectos

META ANUAL	TRIMESTRE: Octubre-Diciembre							
	AVANCE TRIMESTRAL				AVANCE ACUMULADO			
	Programado	Alcanzado	EF%	SEMAFORO	Programado	Alcanzado	EF%	SEMAFORO
100	100	100	100	verde	100	100	100	verde

DESCRIPCIÓN DE RESULTADOS Y JUSTIFICACIÓN EN CASO DE VARIACIÓN SUPERIOR A ± 10 % RESPECTO A LO PROGRAMADO

EVALUACION DEL INDICADOR

DEPENDENCIA GENERAL: GOBIERNO MUNICIPAL
 DEPENDENCIA AUXILIAR: J00 GOBIERNO MUNICIPAL



PILAR DE DESARROLLO / EJE TRANSVERSAL: II Eje transversal II: Gobierno Moderno, Capaz y Responsable
 TEMA DE DESARROLLO: Finanzas públicas sanas
 PROGRAMA PRESUPUESTARIO: 01050202 Fortalecimiento de los ingresos
 PROYECTO PRESUPUESTARIO: 010502020101 Captación y recaudación de ingresos
 OBJETIVO DEL PROGRAMA PRESUPUESTARIO: Incluye acciones que permitan elevar la calidad, capacidad y equidad tributaria, con seguridad jurídica, transparencia y simplificación de trámites para el contribuyente, desarrollando un régimen fiscal que amplíe la base de contribuyentes e intensificando las acciones de control para el cumplimiento de las obligaciones tributarias que eviten la elusión y evasión fiscal.
 DEPENDENCIA GENERAL: L00 TESORERIA
 DEPENDENCIA AUXILIAR: 115 Ingresos

ESTRUCTURA DEL INDICADOR

NOMBRE DEL INDICADOR: Tasa de variación de los ingresos propios municipales.

FÓRMULA DEL CÁLCULO: $((\text{Monto de Ingresos propios municipales del año actual} / \text{Total de Ingresos propios municipales del año anterior}) - 1) * 100$

INTERPRETACIÓN: Se refiere a tasa de variación de los ingresos propios municipales

DIMENSIÓN QUE ATIENDE: Eficiencia

FRECUENCIA DE MEDICIÓN: Anual

DESCRIPCIÓN DEL FACTOR DE COMPARACIÓN: Variación de los ingresos propios municipales.

AMBITO GEOGRAFICO:

COBERTURA:

LINEA BASE 2022

Numero: NF 1

COMPORTAMIENTO DE LAS VARIABLES DURANTE EL TRIMESTRE: Octubre-Diciembre

VARIABLE	UNIDAD DE MEDIDA	OPERACION	META ANUAL	AVANCE TRIMESTRAL				AVANCE ACUMULADO			
				Programado	%	Alcanzado	%	Programado	%	Alcanzado	%
Monto de Ingresos propios municipales del año actual	Pesos	Sumable	14,641,195	14,641,195	100	0	0	14,641,195	100	0	0
Total de Ingresos propios municipales del año anterior	Pesos	Sumable	9,455,645	9,455,645	100	9,455,645	100	9,455,645	100	9,455,645	100

COMPORTAMIENTO DEL INDICADOR

DESCRIPCION DE LA META ANUAL


Variación de los ingresos propios municipales.

META ANUAL	TRIMESTRE: Octubre-Diciembre							
	AVANCE TRIMESTRAL				AVANCE ACUMULADO			
	Programado	Alcanzado	EF%	SEMAFORO	Programado	Alcanzado	EF%	SEMAFORO
55	55	-100	-182	verde	55	-100	-182	verde

DESCRIPCIÓN DE RESULTADOS Y JUSTIFICACIÓN EN CASO DE VARIACIÓN SUPERIOR A ± 10 % RESPECTO A LO PROGRAMADO

EVALUACION DEL INDICADOR

DEPENDENCIA GENERAL: L00 TESORERIA
 DEPENDENCIA AUXILIAR:



VO BO
 Lic. José Alfredo Medina González



PILAR DE DESARROLLO / EJE TRANSVERSAL: II Eje transversal II: Gobierno Moderno, Capaz y Responsable
 TEMA DE DESARROLLO: Finanzas públicas sanas
 PROGRAMA PRESUPUESTARIO: 01050202 Fortalecimiento de los ingresos
 PROYECTO PRESUPUESTARIO: 010502020101 Captación y recaudación de ingresos
 OBJETIVO DEL PROGRAMA PRESUPUESTARIO: Incluye acciones que permitan elevar la calidad, capacidad y equidad tributaria, con seguridad jurídica, transparencia y simplificación de trámites para el contribuyente, desarrollando un régimen fiscal que amplíe la base de contribuyentes e intensificando las acciones de control para el cumplimiento de las obligaciones tributarias que eviten la elusión y evasión fiscal.
 DEPENDENCIA GENERAL: L00 TESORERIA
 DEPENDENCIA AUXILIAR: 115 Ingresos

ESTRUCTURA DEL INDICADOR

NOMBRE DEL INDICADOR: Tasa de variación de los recursos propios del municipio sin considerar participaciones.
 FÓRMULA DEL CÁLCULO: $((\text{Recursos propios del municipio sin considerar participaciones del año actual} / \text{Recursos Propios de municipio sin considerar participaciones del año anterior}) - 1) * 100$
 INTERPRETACIÓN: Se refiere a tasa de variación de los recursos propios del municipio sin considerar participaciones
 DIMENSIÓN QUE ATIENDE: Eficiencia
 DESCRIPCIÓN DEL FACTOR DE COMPARACIÓN: Variación de los recursos propios del municipio sin considerar participaciones.
 AMBITO GEOGRAFICO:
 COBERTURA:
 LINEA BASE: 2022

FRECUENCIA DE MEDICIÓN: Anual

Numero: NP 1

COMPORTAMIENTO DE LAS VARIABLES DURANTE EL TRIMESTRE: Octubre-Diciembre

VARIABLE	UNIDAD DE MEDIDA	OPERACION	META ANUAL	AVANCE TRIMESTRAL				AVANCE ACUMULADO			
				Programado	%	Alcanzado	%	Programado	%	Alcanzado	%
Recursos propios del municipio sin considerar participaciones del año actual	Recursos propios	Sumable	15,456,469	15,456,469	100	0	0	15,456,469	100	0	0
Recursos Propios de municipio sin considerar participaciones del año anterior	Recursos propios	Sumable	12,439,313	12,439,313	100	12,439,313	100	12,439,313	100	12,439,313	100

COMPORTAMIENTO DEL INDICADOR

DESCRIPCION DE LA METAANUAL


Variación de los recursos propios del municipio sin considerar participaciones.

META ANUAL	TRIMESTRE: Octubre-Diciembre							
	AVANCE TRIMESTRAL				AVANCE ACUMULADO			
	Programado	Alcanzado	EF%	SEMAFORO	Programado	Alcanzado	EF%	SEMAFORO
24	24	-100	-412	verde	24	-100	-412	verde

DESCRIPCIÓN DE RESULTADOS Y JUSTIFICACIÓN EN CASO DE VARIACIÓN SUPERIOR A ± 10 % RESPECTO A LO PROGRAMADO

EVALUACION DEL INDICADOR

DEPENDENCIA GENERAL:
DEPENDENCIA AUXILIAR:



YO, BO.
Lic. José Alfredo Medina González



PILAR DE DESARROLLO / EJE TRANSVERSAL: II Eje transversal II: Gobierno Moderno, Capaz y Responsable
 TEMA DE DESARROLLO: Finanzas públicas sanas
 PROGRAMA PRESUPUESTARIO: 01050202 Fortalecimiento de los ingresos
 PROYECTO PRESUPUESTARIO: 010502020101 Captación y recaudación de ingresos
 OBJETIVO DEL PROGRAMA PRESUPUESTARIO: Incluye acciones que permitan elevar la calidad, capacidad y equidad tributaria, con seguridad jurídica, transparencia y simplificación de trámites para el contribuyente, desarrollando un régimen fiscal que amplíe la base de contribuyentes e intensificando las acciones de control para el cumplimiento de las obligaciones tributarias que eviten la elusión y evasión fiscal.
 DEPENDENCIA GENERAL: L00 TESORERIA
 DEPENDENCIA AUXILIAR: 115 Ingresos

ESTRUCTURA DEL INDICADOR

NOMBRE DEL INDICADOR: Tasa de variación de la recaudación corriente.
 FÓRMULA DEL CÁLCULO: $((\text{Monto de recaudación corriente obtenida en el trimestre del año actual} / \text{Recaudación corriente obtenida en el trimestre del año anterior}) - 1) * 100$
 INTERPRETACIÓN: Se refiere a tasa de variación de la recaudación corriente.
 DIMENSIÓN QUE ATIENDE: Eficiencia
 DESCRIPCIÓN DEL FACTOR DE COMPARACIÓN: Variación de la recaudación corriente
 AMBITO GEOGRAFICO:
 COBERTURA:
 LINEA BASE: 2022

FRECUENCIA DE MEDICIÓN: Trimestral

Numero: NC 1

COMPORTAMIENTO DE LAS VARIABLES DURANTE EL TRIMESTRE: Octubre-Diciembre

VARIABLE	UNIDAD DE MEDIDA	OPERACION	META ANUAL	AVANCE TRIMESTRAL				AVANCE ACUMULADO			
				Programado	%	Alcanzado	%	Programado	%	Alcanzado	%
Recaudación corriente obtenida en el trimestre del año actual	Pesos	Sumable	14,638,194	3,213,939	22	0	0	14,638,194	100	209,054,383	1,428
Recaudación corriente obtenida en el trimestre del año anterior	Pesos	Sumable	9,455,643	2,638,417	28	0	0	9,455,643	100	189,677,504	2,006

**COMPORTAMIENTO DEL INDICADOR
DESCRIPCION DE LA METAANUAL**

Variación de la recaudación corriente

META ANUAL	TRIMESTRE: Octubre-Diciembre							
	AVANCE TRIMESTRAL				AVANCE ACUMULADO			
	Programado	Alcanzado	EF%	SEMAFORO	Programado	Alcanzado	EF%	SEMAFORO
55	22	0	0		55	10	19	

DESCRIPCIÓN DE RESULTADOS Y JUSTIFICACIÓN EN CASO DE VARIACIÓN SUPERIOR A ± 10 % RESPECTO A LO PROGRAMADO

EVALUACION DEL INDICADOR

DEPENDENCIA GENERAL: L00 TESORERIA
 DEPENDENCIA AUXILIAR:



VO/80
 Lic. José Alfredo Medina González



PILAR DE DESARROLLO / EJE TRANSVERSAL: II Eje transversal II: Gobierno Moderno, Capaz y Responsable
TEMA DE DESARROLLO: Finanzas públicas sanas
PROGRAMA PRESUPUESTARIO: 01050202 Fortalecimiento de los ingresos
PROYECTO PRESUPUESTARIO: 010502020101 Captación y recaudación de ingresos
OBJETIVO DEL PROGRAMA PRESUPUESTARIO: Incluye acciones que permitan elevar la calidad, capacidad y equidad tributaria, con seguridad jurídica, transparencia y simplificación de trámites para el contribuyente, desarrollando un régimen fiscal que amplíe la base de contribuyentes e intensificando las acciones de control para el cumplimiento de las obligaciones tributarias que eviten la elusión y evasión fiscal.
DEPENDENCIA GENERAL: L00 TESORERIA
DEPENDENCIA AUXILIAR: 115 Ingresos

ESTRUCTURA DEL INDICADOR

NOMBRE DEL INDICADOR: Tasa de variación del monto de ingresos por cobro de accesorios.
FÓRMULA DEL CÁLCULO: $((\text{Monto de ingresos por cobro de accesorios en el trimestre actual} / \text{Monto de ingresos por cobro de accesorios en el trimestre anterior}) - 1) * 100$
INTERPRETACIÓN: Se refiere a tasa de variación del monto de ingresos por cobro de accesorios
DIMENSIÓN QUE ATIENDE: Eficiencia
DESCRIPCIÓN DEL FACTOR DE COMPARACIÓN: monto de ingresos por cobro de accesorios.
AMBITO GEOGRAFICO:
COBERTURA:
LINEA BASE: 2022
FRECUENCIA DE MEDICIÓN: Trimestral

Numero: NC 2

COMPORTAMIENTO DE LAS VARIABLES DURANTE EL TRIMESTRE: Octubre-Diciembre

VARIABLE	UNIDAD DE MEDIDA	OPERACION	META ANUAL	AVANCE TRIMESTRAL				AVANCE ACUMULADO			
				Programado	%	Alcanzado	%	Programado	%	Alcanzado	%
Monto de ingresos por cobro de accesorios en el trimestre actual	Monto de ingresos	Sumable	186,077	19,210	10	0	0	186,077	100	244,624	131
Monto de ingresos por cobro de accesorios en el trimestre anterior	Monto de ingresos	Sumable	68,183	26,225	38	0	0	68,183	100	455,555	668

COMPORTAMIENTO DEL INDICADOR

DESCRIPCION DE LA META ANUAL

monto de ingresos por cobro de accesorios.

META ANUAL	TRIMESTRE: Octubre-Diciembre							
	AVANCE TRIMESTRAL				AVANCE ACUMULADO			
	Programado	Alcanzado	EF%	SEMAFORO	Programado	Alcanzado	EF%	SEMAFORO
173	-27	0	0		173	-46	-27	

DESCRIPCIÓN DE RESULTADOS Y JUSTIFICACIÓN EN CASO DE VARIACIÓN SUPERIOR A ± 10 % RESPECTO A LO PROGRAMADO

EVALUACION DEL INDICADOR

DEPENDENCIA GENERAL: L00 TESORERIA
DEPENDENCIA AUXILIAR:



VO/EFM
 Lic. José Alfredo Medina González



PILAR DE DESARROLLO / EJE TRANSVERSAL: II Eje transversal II: Gobierno Moderno, Capaz y Responsable
 TEMA DE DESARROLLO: Finanzas públicas sanas
 PROGRAMA PRESUPUESTARIO: 01050202 Fortalecimiento de los ingresos
 PROYECTO PRESUPUESTARIO: 010502020101 Captación y recaudación de ingresos
 OBJETIVO DEL PROGRAMA PRESUPUESTARIO: Incluye acciones que permitan elevar la calidad, capacidad y equidad tributaria, con seguridad jurídica, transparencia y simplificación de trámites para el contribuyente, desarrollando un régimen fiscal que amplíe la base de contribuyentes e intensificando las acciones de control para el cumplimiento de las obligaciones tributarias que eviten la elusión y evasión fiscal.
 DEPENDENCIA GENERAL: L00 TESORERIA
 DEPENDENCIA AUXILIAR: 115 Ingresos

ESTRUCTURA DEL INDICADOR

NOMBRE DEL INDICADOR: Tasa de variación en los predios actualizados en el semestre.
 FÓRMULA DEL CÁLCULO: $((\text{Número de predios actualizados en el semestre actual} / \text{Total de predios actualizados en el semestre anterior}) - 1) * 100$
 INTERPRETACIÓN: Se refiere a tasa de variación en los predios actualizados en el semestre
 DIMENSIÓN QUE ATIENDE: Eficiencia
 FRECUENCIA DE MEDICIÓN: Semestral
 DESCRIPCIÓN DEL FACTOR DE COMPARACIÓN: Variación en los predios actualizados en el semestre.
 AMBITO GEOGRAFICO:
 COBERTURA:
 LINEA BASE: 2022
 Numero: NA 1

COMPORTAMIENTO DE LAS VARIABLES DURANTE EL TRIMESTRE: Octubre-Diciembre

VARIABLE	UNIDAD DE MEDIDA	OPERACION	META ANUAL	AVANCE TRIMESTRAL				AVANCE ACUMULADO			
				Programado	%	Alcanzado	%	Programado	%	Alcanzado	%
Número de predios actualizados en el semestre actual	predios	Sumable	64	10	16	0	0	64	100	155	242
Total de predios actualizados en el semestre anterior	predios	Sumable	107	54	50	0	0	107	100	53	50

COMPORTAMIENTO DEL INDICADOR

DESCRIPCION DE LA META ANUAL


Variación en los predios actualizados en el semestre.

META ANUAL	TRIMESTRE: Octubre-Diciembre							
	AVANCE TRIMESTRAL				AVANCE ACUMULADO			
	Programado	Alcanzado	EF%	SEMAFORO	Programado	Alcanzado	EF%	SEMAFORO
-40	-81	0	0	verde	-40	192	-479	verde

DESCRIPCIÓN DE RESULTADOS Y JUSTIFICACIÓN EN CASO DE VARIACIÓN SUPERIOR A ± 10 % RESPECTO A LO PROGRAMADO

EVALUACION DEL INDICADOR

DEPENDENCIA GENERAL:
DEPENDENCIA AUXILIAR:



VO. 831
Lic. José Alfredo Medina González



PILAR DE DESARROLLO / EJE TRANSVERSAL: II Eje transversal II: Gobierno Moderno, Capaz y Responsable
TEMA DE DESARROLLO: Finanzas públicas sanas
PROGRAMA PRESUPUESTARIO: 01050202 Fortalecimiento de los ingresos
PROYECTO PRESUPUESTARIO: 010502020101 Captación y recaudación de ingresos
OBJETIVO DEL PROGRAMA PRESUPUESTARIO: Incluye acciones que permitan elevar la calidad, capacidad y equidad tributaria, con seguridad jurídica, transparencia y simplificación de trámites para el contribuyente, desarrollando un régimen fiscal que amplíe la base de contribuyentes e intensificando las acciones de control para el cumplimiento de las obligaciones tributarias que eviten la elusión y evasión fiscal.
DEPENDENCIA GENERAL: L00 TESORERIA
DEPENDENCIA AUXILIAR: 115 Ingresos

ESTRUCTURA DEL INDICADOR

NOMBRE DEL INDICADOR: Porcentaje de campañas de difusión de los apoyos, subsidios fiscales y exhortación al pago puntual efectuadas.
FÓRMULA DEL CÁLCULO: (Número de campañas de difusión de los apoyos, subsidios fiscales y exhortación al pago puntual efectuadas / Campañas de difusión programadas) *100
INTERPRETACIÓN: Se refiere a porcentaje de campañas de difusión de los apoyos, subsidios fiscales y exhortación al pago puntual efectuadas
DIMENSIÓN QUE ATIENDE: Eficiencia **FRECUENCIA DE MEDICIÓN:** Trimestral
DESCRIPCIÓN DEL FACTOR DE COMPARACIÓN: Campañas de difusión de los apoyos, subsidios fiscales y exhortación al pago puntual efectuadas
AMBITO GEOGRAFICO:
COBERTURA:
LINEA BASE: 2022

Numero: NA 1

COMPORTAMIENTO DE LAS VARIABLES DURANTE EL TRIMESTRE: Octubre-Diciembre

VARIABLE	UNIDAD DE MEDIDA	OPERACION	META ANUAL	AVANCE TRIMESTRAL				AVANCE ACUMULADO			
				Programado	%	Alcanzado	%	Programado	%	Alcanzado	%
Número de campañas de difusión de los apoyos, subsidios fiscales y exhortación al pago puntual efectuadas	campañas	Sumable	1	0	0	0	0	1	100	1	111
Campañas de difusión programadas	campañas	Sumable	1	0	0	0	0	1	100	1	111

COMPORTAMIENTO DEL INDICADOR

DESCRIPCION DE LA META ANUAL

Campañas de difusión de los apoyos, subsidios fiscales y exhortación al pago puntual efectuadas


META ANUAL	TRIMESTRE: Octubre-Diciembre							
	AVANCE TRIMESTRAL				AVANCE ACUMULADO			
	Programado	Alcanzado	EF%	SEMAFORO	Programado	Alcanzado	EF%	SEMAFORO
100	0	0	0	verde	100	100	100	verde

DESCRIPCIÓN DE RESULTADOS Y JUSTIFICACIÓN EN CASO DE VARIACIÓN SUPERIOR A ± 10 % RESPECTO A LO PROGRAMADO

EVALUACION DEL INDICADOR

DEPENDENCIA GENERAL:

DEPENDENCIA AUXILIAR:



VO. BO.
 Lc. José Alfredo Medina González



PILAR DE DESARROLLO / EJE TRANSVERSAL: II Eje transversal II: Gobierno Moderno, Capaz y Responsable
 TEMA DE DESARROLLO: Finanzas públicas sanas
 PROGRAMA PRESUPUESTARIO: 01050202 Fortalecimiento de los ingresos
 PROYECTO PRESUPUESTARIO: 010502020101 Captación y recaudación de ingresos
 OBJETIVO DEL PROGRAMA PRESUPUESTARIO: Incluye acciones que permitan elevar la calidad, capacidad y equidad tributaria, con seguridad jurídica, transparencia y simplificación de trámites para el contribuyente, desarrollando un régimen fiscal que amplie la base de contribuyentes e intensificando las acciones de control para el cumplimiento de las obligaciones tributarias que eviten la elusión y evasión fiscal.
 DEPENDENCIA GENERAL: L00 TESORERIA
 DEPENDENCIA AUXILIAR: 115 Ingresos

ESTRUCTURA DEL INDICADOR

NOMBRE DEL INDICADOR: Porcentaje de convenios suscritos con el gobierno estatal para el cobro de ingresos municipales.
 FÓRMULA DEL CÁLCULO: (Convenios vigentes suscritos con el gobierno del Estado/Convenios susceptibles de firmar con el gobierno del Estado)*100
 INTERPRETACIÓN: Se refiere a porcentaje de convenios suscritos con el gobierno estatal para el cobro de ingresos municipales
 DIMENSIÓN QUE ATIENDE: Eficiencia
 DESCRIPCIÓN DEL FACTOR DE COMPARACIÓN: Convenios suscritos con el gobierno estatal para el cobro de ingresos municipales.
 AMBITO GEOGRAFICO:
 COBERTURA:
 LINEA BASE 2022

FRECUENCIA DE MEDICIÓN: Trimestral

Numero: NA 1

COMPORTAMIENTO DE LAS VARIABLES DURANTE EL TRIMESTRE: Octubre-Diciembre

VARIABLE	UNIDAD DE MEDIDA	OPERACION	META ANUAL	AVANCE TRIMESTRAL				AVANCE ACUMULADO			
				Programado	%	Alcanzado	%	Programado	%	Alcanzado	%
Convenios vigentes suscritos con el gobierno del Estado	Convenios	Sumable	1	1	100	0	0	1	100	2	201
Convenios susceptibles de firmar con el gobierno del Estado	Convenios	Sumable	1	1	100	0	0	1	100	2	201

COMPORTAMIENTO DEL INDICADOR

DESCRIPCION DE LA META ANUAL



Convenios suscritos con el gobierno estatal para el cobro de ingresos municipales.

META ANUAL	TRIMESTRE: Octubre-Diciembre							
	AVANCE TRIMESTRAL				AVANCE ACUMULADO			
	Programado	Alcanzado	EF%	SEMAFORO	Programado	Alcanzado	EF%	SEMAFORO
100	100	0	0		100	100	100	

DESCRIPCIÓN DE RESULTADOS Y JUSTIFICACIÓN EN CASO DE VARIACIÓN SUPERIOR A ± 10 % RESPECTO A LO PROGRAMADO

EVALUACION DEL INDICADOR

DEPENDENCIA GENERAL: L00 TESORERIA
 DEPENDENCIA AUXILIAR:



PILAR DE DESARROLLO / EJE TRANSVERSAL: II Eje transversal II: Gobierno Moderno, Capaz y Responsable
 TEMA DE DESARROLLO: Finanzas públicas sanas
 PROGRAMA PRESUPUESTARIO: 01050202 Fortalecimiento de los ingresos
 PROYECTO PRESUPUESTARIO: 010502020101 Captación y recaudación de ingresos
 OBJETIVO DEL PROGRAMA PRESUPUESTARIO: Incluye acciones que permitan elevar la calidad, capacidad y equidad tributaria, con seguridad jurídica, transparencia y simplificación de trámites para el contribuyente, desarrollando un régimen fiscal que amplie la base de contribuyentes e intensificando las acciones de control para el cumplimiento de las obligaciones tributarias que eviten la elusión y evasión fiscal.
 DEPENDENCIA GENERAL: L00 TESORERIA
 DEPENDENCIA AUXILIAR: 115 Ingresos

ESTRUCTURA DEL INDICADOR

NOMBRE DEL INDICADOR: Tasa de variación de las cajas móviles instaladas.
 FÓRMULA DEL CÁLCULO: $((\text{Número de cajas móviles instaladas en el ejercicio fiscal actual} / \text{Número de cajas móviles instaladas en el ejercicio fiscal anterior}) - 1) * 100$
 INTERPRETACIÓN: Se refiere a tasa de variación de las cajas móviles instaladas.
 DIMENSIÓN QUE ATIENDE: Eficiencia
 DESCRIPCIÓN DEL FACTOR DE COMPARACIÓN: Variación de las cajas móviles instaladas.
 AMBITO GEOGRAFICO:
 COBERTURA:
 LINEA BASE 2022

FRECUENCIA DE MEDICIÓN: Trimestral

Numero: NA 1

COMPORTAMIENTO DE LAS VARIABLES DURANTE EL TRIMESTRE: Octubre-Diciembre

VARIABLE	UNIDAD DE MEDIDA	OPERACION	META ANUAL	AVANCE TRIMESTRAL				AVANCE ACUMULADO			
				Programado	%	Alcanzado	%	Programado	%	Alcanzado	%
Número de cajas móviles instaladas en el ejercicio fiscal actual	cajas	Sumable	1	1	100	0	0	1	100	1	102
Número de cajas móviles instaladas en el ejercicio fiscal anterior	cajas	Sumable	1	1	100	0	0	1	100	1	102

COMPORTAMIENTO DEL INDICADOR

DESCRIPCION DE LA META ANUAL


Variación de las cajas móviles instaladas.

META ANUAL	TRIMESTRE: Octubre-Diciembre							
	AVANCE TRIMESTRAL				AVANCE ACUMULADO			
	Programado	Alcanzado	EF%	SEMAFORO	Programado	Alcanzado	EF%	SEMAFORO
0	0	0	0		0	0	0	

DESCRIPCIÓN DE RESULTADOS Y JUSTIFICACIÓN EN CASO DE VARIACIÓN SUPERIOR A ± 10 % RESPECTO A LO PROGRAMADO

EVALUACION DEL INDICADOR

DEPENDENCIA GENERAL: L00 TESORERIA
 DEPENDENCIA AUXILIAR:



VO. BO.
 Lic. José Alfredo Medina González



PILAR DE DESARROLLO / EJE TRANSVERSAL: II Eje transversal II: Gobierno Moderno, Capaz y Responsable
TEMA DE DESARROLLO: Finanzas públicas sanas
PROGRAMA PRESUPUESTARIO: 01050202 Fortalecimiento de los ingresos
PROYECTO PRESUPUESTARIO: 010502020101 Captación y recaudación de ingresos
OBJETIVO DEL PROGRAMA PRESUPUESTARIO: Incluye acciones que permitan elevar la calidad, capacidad y equidad tributaria, con seguridad jurídica, transparencia y simplificación de trámites para el contribuyente, desarrollando un régimen fiscal que amplíe la base de contribuyentes e intensificando las acciones de control para el cumplimiento de las obligaciones tributarias que eviten la elusión y evasión fiscal.
DEPENDENCIA GENERAL: L00 TESORERIA
DEPENDENCIA AUXILIAR: 115 Ingresos

ESTRUCTURA DEL INDICADOR

NOMBRE DEL INDICADOR: Tasa de variación en los registros de los padrones de cobro.
FÓRMULA DEL CÁLCULO: $((\text{Número de registros en los padrones del trimestre del año actual} / \text{Total de registros en los padrones del trimestre del año anterior}) - 1) * 100$
INTERPRETACIÓN: Se refiere a tasa de variación en los registros de los padrones de cobro.
DIMENSIÓN QUE ATIENDE: Eficiencia
DESCRIPCIÓN DEL FACTOR DE COMPARACIÓN: Variación en los registros de los padrones de cobro.
AMBITO GEOGRAFICO:
COBERTURA:
LÍNEA BASE: 2022

FRECUENCIA DE MEDICIÓN: Trimestral

Numero: NA 2

COMPORTAMIENTO DE LAS VARIABLES DURANTE EL TRIMESTRE: Octubre-Diciembre

VARIABLE	UNIDAD DE MEDIDA	OPERACION	META ANUAL	AVANCE TRIMESTRAL				AVANCE ACUMULADO				
				Programado	%	Alcanzado	%	Programado	%	Alcanzado	%	
Número de registros en los padrones del trimestre del año actual	registro	Sumable	0	0	0	0	0	0	0	0	3	0
Total de registros en los padrones del trimestre del año anterior	registro	Sumable	0	0	0	0	0	0	0	0	3	0


COMPORTAMIENTO DEL INDICADOR
DESCRIPCION DE LA META ANUAL


META ANUAL	TRIMESTRE: Octubre-Diciembre							
	AVANCE TRIMESTRAL				AVANCE ACUMULADO			
	Programado	Alcanzado	EF%	SEMAFORO	Programado	Alcanzado	EF%	SEMAFORO
0	0	0	0	verde	0	0	0	verde

DESCRIPCION DE RESULTADOS Y JUSTIFICACION EN CASO DE VARIACION SUPERIOR A ± 10 % RESPECTO A LO PROGRAMADO

EVALUACION DEL INDICADOR

DEPENDENCIA GENERAL:
DEPENDENCIA AUXILIAR:




Lic. José Alfredo Medina González



PILAR DE DESARROLLO / EJE TRANSVERSAL: II Eje transversal II: Gobierno Moderno, Capaz y Responsable
 TEMA DE DESARROLLO: Finanzas públicas sanas
 PROGRAMA PRESUPUESTARIO: 01050202 Fortalecimiento de los ingresos
 PROYECTO PRESUPUESTARIO: 010502020101 Captación y recaudación de ingresos
 OBJETIVO DEL PROGRAMA PRESUPUESTARIO: Incluye acciones que permitan elevar la calidad, capacidad y equidad tributaria, con seguridad jurídica, transparencia y simplificación de trámites para el contribuyente, desarrollando un régimen fiscal que amplíe la base de contribuyentes e intensificando las acciones de control para el cumplimiento de las obligaciones tributarias que eviten la elusión y evasión fiscal.
 DEPENDENCIA GENERAL: L00 TESORERIA
 DEPENDENCIA AUXILIAR: 115 Ingresos

ESTRUCTURA DEL INDICADOR

NOMBRE DEL INDICADOR: Tasa de variación del número de contribuyentes detectados en situación fiscalizable.
 FÓRMULA DEL CÁLCULO: $((\text{Número de contribuyentes detectados en situación fiscalizable del trimestre actual} / \text{Total de contribuyentes detectados en situación fiscalizable en trimestre anterior}) - 1) * 100$
 INTERPRETACIÓN: Se refiere a tasa de variación del número de contribuyentes detectados en situación fiscalizable.
 DIMENSIÓN QUE ATIENDE: Eficiencia
 DESCRIPCIÓN DEL FACTOR DE COMPARACIÓN: Variación del número de contribuyentes detectados en situación fiscalizable.
 AMBITO GEOGRAFICO:
 COBERTURA:
 LINEA BASE: 2022

FRECUENCIA DE MEDICIÓN: Trimestral

Numero: NA 2

COMPORTAMIENTO DE LAS VARIABLES DURANTE EL TRIMESTRE: Octubre-Diciembre

VARIABLE	UNIDAD DE MEDIDA	OPERACION	META ANUAL	AVANCE TRIMESTRAL				AVANCE ACUMULADO			
				Programado	%	Alcanzado	%	Programado	%	Alcanzado	%
Número de contribuyentes detectados en situación fiscalizable del trimestre actual	contribuyentes	Sumable	3	0	0	0	0	3	100	833	27.767
Total de contribuyentes detectados en situación fiscalizable en trimestre anterior	contribuyentes	Sumable	4	1	25	0	0	4	100	833	20.825

COMPORTAMIENTO DEL INDICADOR

DESCRIPCION DE LA META ANUAL


Variación del número de contribuyentes detectados en situación fiscalizable.

META ANUAL	TRIMESTRE: Octubre-Diciembre							
	AVANCE TRIMESTRAL				AVANCE ACUMULADO			
	Programado	Alcanzado	EF%	SEMAFORO	Programado	Alcanzado	EF%	SEMAFORO
-25	-100	0	0	verde	-25	0	0	verde

DESCRIPCION DE RESULTADOS Y JUSTIFICACIÓN EN CASO DE VARIACIÓN SUPERIOR A ±10 % RESPECTO A LO PROGRAMADO

EVALUACION DEL INDICADOR

DEPENDENCIA GENERAL: L00 TESORERIA
 DEPENDENCIA AUXILIAR:



VO. BU
 Lic. José Alfredo Medina González



PILAR DE DESARROLLO / EJE TRANSVERSAL: II Eje transversal II: Goblemo Moderno, Capaz y Responsable
 TEMA DE DESARROLLO: Finanzas públicas sanas
 PROGRAMA PRESUPUESTARIO: 01050202 Fortalecimiento de los Ingresos
 PROYECTO PRESUPUESTARIO: 010502020101 Captación y recaudación de ingresos
 OBJETIVO DEL PROGRAMA PRESUPUESTARIO: Incluye acciones que permitan elevar la calidad, capacidad y equidad tributaria, con seguridad jurídica, transparencia y simplificación de trámites para el contribuyente, desarrollando un régimen fiscal que amplíe la base de contribuyentes e intensificando las acciones de control para el cumplimiento de las obligaciones tributarias que eviten la elusión y evasión fiscal.
 DEPENDENCIA GENERAL: L00 TESORERIA
 DEPENDENCIA AUXILIAR: 115 Ingresos

ESTRUCTURA DEL INDICADOR

NOMBRE DEL INDICADOR: Porcentaje de invitaciones a pago a contribuyentes morosos, omisos y remisos detectados.
 FÓRMULA DEL CÁLCULO: $(\text{Número de invitaciones de pago a contribuyentes morosos, omisos y remisos entregadas} / \text{Total de invitaciones expedidas}) * 100$
 INTERPRETACIÓN: Se refiere a porcentaje de invitaciones a pago a contribuyentes morosos, omisos y remisos detectados
 DIMENSIÓN QUE ATIENDE: Eficiencia
 DESCRIPCIÓN DEL FACTOR DE COMPARACIÓN: Invitaciones a pago a contribuyentes morosos, omisos y remisos detectados.
 AMBITO GEOGRAFICO:
 COBERTURA:
 LINEA BASE 2022

FRECUENCIA DE MEDICIÓN: Trimestral

Numero: NA 2

COMPORTAMIENTO DE LAS VARIABLES DURANTE EL TRIMESTRE: Octubre-Diciembre

VARIABLE	UNIDAD DE MEDIDA	OPERACION	META ANUAL	AVANCE TRIMESTRAL				AVANCE ACUMULADO			
				Programado	%	Alcanzado	%	Programado	%	Alcanzado	%
Número de invitaciones de pago a contribuyentes morosos, omisos y remisos entregadas	invitaciones	Sumable	1	0	0	0	0	1	100	1	102
Total de invitaciones expedidas	invitaciones	Sumable	1	0	0	0	0	1	100	1	102

COMPORTAMIENTO DEL INDICADOR

DESCRIPCION DE LA META ANUAL


Invitaciones a pago a contribuyentes morosos, omisos y remisos detectados.

META ANUAL	TRIMESTRE: Octubre-Diciembre							
	AVANCE TRIMESTRAL				AVANCE ACUMULADO			
	Programado	Alcanzado	EF%	SEMAFORO	Programado	Alcanzado	EF%	SEMAFORO
100	0	0	0	verde	100	100	100	verde

DESCRIPCIÓN DE RESULTADOS Y JUSTIFICACIÓN EN CASO DE VARIACIÓN SUPERIOR A ± 10 % RESPECTO A LO PROGRAMADO

EVALUACION DEL INDICADOR

DEPENDENCIA GENERAL:
DEPENDENCIA AUXILIAR:



[Signature]
Lic. José Alfredo Medina González





MUNICIPIO DE JIQUIPILCO

PbRm-08b FICHA TECNICA DE SEGUIMIENTO DE INDICADORES 2023 DE GESTIÓN O ESTRATEGICO

TIPO DE FICHA: OSFEM

PILAR DE DESARROLLO / EJE TRANSVERSAL: II Eje transversal II: Gobierno Moderno, Capaz y Responsable
 TEMA DE DESARROLLO: Finanzas públicas sanas
 PROGRAMA PRESUPUESTARIO: 01050202 Fortalecimiento de los ingresos
 PROYECTO PRESUPUESTARIO: 010502020101 Captación y recaudación de ingresos
 OBJETIVO DEL PROGRAMA PRESUPUESTARIO: Incluye acciones que permitan elevar la calidad, capacidad y equidad tributaria, con seguridad jurídica, transparencia y simplificación de trámites para el contribuyente, desarrollando un régimen fiscal que amplíe la base de contribuyentes e intensificando las acciones de control para el cumplimiento de las obligaciones tributarias que eviten la elusión y evasión fiscal.
 DEPENDENCIA GENERAL: L00 TESORERIA
 DEPENDENCIA AUXILIAR: 115 Ingresos

ESTRUCTURA DEL INDICADOR

NOMBRE DEL INDICADOR: Porcentaje de créditos fiscales recuperados.
 FÓRMULA DEL CÁLCULO: $(\text{Número de créditos fiscales recuperados} / \text{Total de créditos fiscales determinados}) * 100$
 INTERPRETACIÓN: Se refiere a porcentaje de créditos fiscales recuperados
 DIMENSIÓN QUE ATIENDE: Eficiencia
 DESCRIPCIÓN DEL FACTOR DE COMPARACIÓN: Créditos fiscales recuperados.
 AMBITO GEOGRAFICO:
 COBERTURA:
 LINEA BASE: 2022
 Numero: NA 2

FRECUENCIA DE MEDICIÓN: Trimestral

COMPORTAMIENTO DE LAS VARIABLES DURANTE EL TRIMESTRE: Octubre-Diciembre

VARIABLE	UNIDAD DE MEDIDA	OPERACION	META ANUAL	AVANCE TRIMESTRAL				AVANCE ACUMULADO			
				Programado	%	Alcanzado	%	Programado	%	Alcanzado	%
Número de créditos fiscales recuperados	créditos	Sumable	1	1	100	0	0	1	100	1	102
Total de créditos fiscales determinados	créditos	Sumable	1	1	100	0	0	1	100	1	102

COMPORTAMIENTO DEL INDICADOR
DESCRIPCION DE LA META ANUAL


Créditos fiscales recuperados.

META ANUAL	TRIMESTRE: Octubre-Diciembre							
	AVANCE TRIMESTRAL				AVANCE ACUMULADO			
	Programado	Alcanzado	EF%	SEMAFORO	Programado	Alcanzado	EF%	SEMAFORO
100	100	0	0	verde	100	100	100	verde

DESCRIPCIÓN DE RESULTADOS Y JUSTIFICACIÓN EN CASO DE VARIACIÓN SUPERIOR A ± 10 % RESPECTO A LO PROGRAMADO

EVALUACION DEL INDICADOR

DEPENDENCIA GENERAL: L00 TESORERIA
 DEPENDENCIA AUXILIAR:



Lic. José Alfredo Medina González





PbRm-08b FICHA TECNICA DE SEGUIMIENTO DE INDICADORES 2023 DE GESTIÓN O ESTRATEGICO

TIPO DE FICHA: OSFEM

PILAR DE DESARROLLO / EJE TRANSVERSAL: II Eje transversal II: Gobierno Moderno, Capaz y Responsable
 TEMA DE DESARROLLO: Gestión para Resultados y evaluación del desempeño
 PROGRAMA PRESUPUESTARIO: 01050205 Planeación y presupuesto basado en resultados
 PROYECTO PRESUPUESTARIO: 010502050203 Registro, control contable - presupuestal y cuenta de la hacienda pública municipal
 OBJETIVO DEL PROGRAMA PRESUPUESTARIO: Incluye las acciones y procedimientos necesarios para desarrollar y fortalecer las fases para la planeación, programación, presupuestación, seguimiento y evaluación programático - presupuestal, considerando las fases del registro contable - presupuestal y el correspondiente proceso de rendición de cuentas, adicionalmente, incluye los procedimientos de planeación y evaluación de los planes de desar
 DEPENDENCIA GENERAL: L00 TESORERIA
 DEPENDENCIA AUXILIAR: 116 Egresos

ESTRUCTURA DEL INDICADOR

NOMBRE DEL INDICADOR: Porcentaje de cumplimiento en la ejecución del Plan de Desarrollo Municipal
 FÓRMULA DEL CÁLCULO: (Objetivos, Estrategias y Líneas de acción contenidas en el PDM cumplidas / Total de Objetivos, Estrategias y Líneas de acción contenidas en el PDM) *100
 INTERPRETACIÓN: Se refiere a porcentaje de cumplimiento en la ejecución del Plan de Desarrollo Municipal
 DIMENSIÓN QUE ATIENDE: Eficiencia FRECUENCIA DE MEDICIÓN: Anual
 DESCRIPCIÓN DEL FACTOR DE COMPARACIÓN: 100 Estratégico Cumplimiento en la ejecución del Plan de Desarrollo Municipal
 AMBITO GEOGRAFICO:
 COBERTURA:
 LINEA BASE: 2022
 Numero: NF 1

COMPORTAMIENTO DE LAS VARIABLES DURANTE EL TRIMESTRE: Octubre-Diciembre

VARIABLE	UNIDAD DE MEDIDA	OPERACION	META ANUAL	AVANCE TRIMESTRAL				AVANCE ACUMULADO			
				Programado	%	Alcanzado	%	Programado	%	Alcanzado	%
Objetivos, Estrategias y Líneas de acción contenidas en el PDM cumplidas	Objetivos,	Sumable	250	250	100	0	0	250	100	0	0
Total de Objetivos, Estrategias y Líneas de acción contenidas en el PDM	Objetivos,	Sumable	356	356	100	356	100	356	100	356	100

COMPORTAMIENTO DEL INDICADOR

DESCRIPCIÓN DE LA METAANUAL



100 Estratégico

METAANUAL	TRIMESTRE: Octubre-Diciembre							
	AVANCE TRIMESTRAL				AVANCE ACUMULADO			
	Programado	Alcanzado	EF%	SEMAFORO	Programado	Alcanzado	EF%	SEMAFORO
70	70	0	0	verde	70	0	0	verde

DESCRIPCIÓN DE RESULTADOS Y JUSTIFICACIÓN EN CASO DE VARIACIÓN SUPERIOR A ±10 % RESPECTO A LO PROGRAMADO

EVALUACION DEL INDICADOR

DEPENDENCIA GENERAL:
 DEPENDENCIA AUXILIAR:





MUNICIPIO DE JIQUIPILCO

PbRm-08b FICHA TECNICA DE SEGUIMIENTO DE INDICADORES 2023 DE GESTIÓN O ESTRATEGICO

TIPO DE FICHA: OSFEM

PILAR DE DESARROLLO / EJE TRANSVERSAL: II Eje transversal II: Gobierno Moderno, Capaz y Responsable
 TEMA DE DESARROLLO: Gestión para Resultados y evaluación del desempeño
 PROGRAMA PRESUPUESTARIO: 01050205 Planeación y presupuesto basado en resultados
 PROYECTO PRESUPUESTARIO: 010502050203 Registro, control contable - presupuestal y cuenta de la hacienda pública municipal
 OBJETIVO DEL PROGRAMA PRESUPUESTARIO: Incluye las acciones y procedimientos necesarios para desarrollar y fortalecer las fases para la planeación, programación, presupuestación, seguimiento y evaluación programático - presupuestal, considerando las fases del registro contable - presupuestal y el correspondiente proceso de rendición de cuentas, adicionalmente, incluye los procedimientos de planeación y evaluación de los planes de desar
 DEPENDENCIA GENERAL: L00 TESORERIA
 DEPENDENCIA AUXILIAR: 116 Egresos

ESTRUCTURA DEL INDICADOR

NOMBRE DEL INDICADOR: Porcentaje de cumplimiento de obras y acciones del Plan de Desarrollo Municipal.
 FÓRMULA DEL CÁLCULO: $(\text{Obras y acciones contenidas en el PDM cumplidas} / \text{Total de Obras y acciones contenidas en el PDM}) * 100$
 INTERPRETACIÓN: Se refiere a porcentaje de cumplimiento de obras y acciones del Plan de Desarrollo Municipal
 DIMENSIÓN QUE ATIENDE: Eficiencia
 DESCRIPCIÓN DEL FACTOR DE COMPARACIÓN: Cumplimiento de obras y acciones del Plan de Desarrollo Municipal.
 AMBITO GEOGRAFICO:
 COBERTURA:
 LINEA BASE: 2022
 Numero: NP 1

FRECUENCIA DE MEDICIÓN: Anual

COMPORTAMIENTO DE LAS VARIABLES DURANTE EL TRIMESTRE: Octubre-Diciembre

VARIABLE	UNIDAD DE MEDIDA	OPERACION	META ANUAL	AVANCE TRIMESTRAL				AVANCE ACUMULADO			
				Programado	%	Alcanzado	%	Programado	%	Alcanzado	%
Obras y acciones contenidas en el PDM cumplidas	Obras y acciones	Sumable	200	200	100	0	0	200	100	0	0
Total de Obras y acciones contenidas en el PDM	Obras y acciones	Sumable	285	285	100	0	0	285	100	0	0

COMPORTAMIENTO DEL INDICADOR

DESCRIPCION DE LA META ANUAL


Cumplimiento de obras y acciones del Plan de Desarrollo Municipal.

META ANUAL	TRIMESTRE: Octubre-Diciembre							
	AVANCE TRIMESTRAL				AVANCE ACUMULADO			
	Programado	Alcanzado	EF%	SEMAFORO	Programado	Alcanzado	EF%	SEMAFORO
70	70	0	0	verde	70	0	0	verde

DESCRIPCIÓN DE RESULTADOS Y JUSTIFICACIÓN EN CASO DE VARIACIÓN SUPERIOR A ±10 % RESPECTO A LO PROGRAMADO

EVALUACION DEL INDICADOR

DEPENDENCIA GENERAL: L00 TESORERIA
 DEPENDENCIA AUXILIAR:



[Signature]
 Y.O. BO.
 Lic. Diana Laura Arzate Dpminguez





MUNICIPIO DE JIQUIPILCO

PbRm-08b FICHA TECNICA DE SEGUIMIENTO DE INDICADORES 2023 DE GESTIÓN O ESTRATEGICO

TIPO DE FICHA: OSFEM

PILAR DE DESARROLLO / EJE TRANSVERSAL: II Eje transversal II: Gobierno Moderno, Capaz y Responsable
TEMA DE DESARROLLO: Gestión para Resultados y evaluación del desempeño
PROGRAMA PRESUPUESTARIO: 01050205 Planeación y presupuesto basado en resultados
PROYECTO PRESUPUESTARIO: 01050205203 Registro, control contable - presupuestal y cuenta de la hacienda pública municipal
OBJETIVO DEL PROGRAMA PRESUPUESTARIO: Incluye las acciones y procedimientos necesarios para desarrollar y fortalecer las fases para la planeación, programación, presupuestación, seguimiento y evaluación programático - presupuestal, considerando las fases del registro contable - presupuestal y el correspondiente proceso de rendición de cuentas, adicionalmente, incluye los procedimientos de planeación y evaluación de los planes de desar
DEPENDENCIA GENERAL: L00 TESORERIA
DEPENDENCIA AUXILIAR: 116 Egresos

ESTRUCTURA DEL INDICADOR

NOMBRE DEL INDICADOR: Porcentaje de matrices de indicadores de resultados bajo la MML adoptadas.
FÓRMULA DEL CÁLCULO: (Matrices de indicadores por resultados adoptadas por el municipio/Matrices de indicadores por resultados aprobadas)*100
INTERPRETACIÓN: Se refiere a porcentaje de matrices de indicadores de resultados bajo la MML adoptadas
DIMENSIÓN QUE ATIENDE: Eficiencia
DESCRIPCIÓN DEL FACTOR DE COMPARACIÓN: Matrices de indicadores de resultados bajo la MML adoptadas.
AMBITO GEOGRAFICO:
COBERTURA:
LINEA BASE: 2022
Numero: NC 1

FRECUENCIA DE MEDICIÓN: Anual

COMPORTAMIENTO DE LAS VARIABLES DURANTE EL TRIMESTRE: Octubre-Diciembre

Table with 12 columns: VARIABLE, UNIDAD DE MEDIDA, OPERACION, META ANUAL, AVANCE TRIMESTRAL (Programado, %, Alcanzado, %), AVANCE ACUMULADO (Programado, %, Alcanzado, %). Rows show data for 'Matrices de indicadores por resultados adoptadas' and 'Matrices de indicadores por resultados aprobadas'.

COMPORTAMIENTO DEL INDICADOR

DESCRIPCION DE LA META ANUAL

Matrices de indicadores de resultados bajo la MML adoptadas.

Table showing META ANUAL (100) and TRIMESTRE: Octubre-Diciembre performance metrics: AVANCE TRIMESTRAL (Programado: 100, Alcanzado: 100, EF%: 100, SEMAFORO: verde) and AVANCE ACUMULADO (Programado: 100, Alcanzado: 100, EF%: 100, SEMAFORO: verde).


DESCRIPCIÓN DE RESULTADOS Y JUSTIFICACIÓN EN CASO DE VARIACIÓN SUPERIOR A ± 10 % RESPECTO A LO PROGRAMADO

EVALUACION DEL INDICADOR

DEPENDENCIA GENERAL:
DEPENDENCIA AUXILIAR: 116 Egresos



Miguel Ángeles Dávila



Lic. Diana Laura Arzate Dpminguez



MUNICIPIO DE JIQUIPILCO

PbRm-08b FICHA TECNICA DE SEGUIMIENTO DE INDICADORES 2023 DE GESTIÓN O ESTRATEGICO

TIPO DE FICHA: OSFEM

PILAR DE DESARROLLO / EJE TRANSVERSAL: II Eje transversal II: Gobierno Moderno, Capaz y Responsable
TEMA DE DESARROLLO: Gestión para Resultados y evaluación del desempeño
PROGRAMA PRESUPUESTARIO: 01050205 Planeación y presupuesto basado en resultados
PROYECTO PRESUPUESTARIO: 010502050203 Registro, control contable - presupuestal y cuenta de la hacienda pública municipal
OBJETIVO DEL PROGRAMA PRESUPUESTARIO: Incluye las acciones y procedimientos necesarios para desarrollar y fortalecer las fases para la planeación, programación, presupuestación, seguimiento y evaluación programático - presupuestal, considerando las fases del registro contable - presupuestal y el correspondiente proceso de rendición de cuentas, adicionalmente, incluye los procedimientos de planeación y evaluación de los planes de desar
DEPENDENCIA GENERAL: L00 TESORERIA
DEPENDENCIA AUXILIAR: 116 Egresos

ESTRUCTURA DEL INDICADOR

NOMBRE DEL INDICADOR: Porcentaje de asesorías brindadas en materia del Sistema de Evaluación del Desempeño Municipal.
FÓRMULA DEL CÁLCULO: (Total de asesorías brindadas en materia del SED / Total de asesorías solicitadas en materia del SED) *100
INTERPRETACIÓN: Se refiere a porcentaje de asesorías brindadas en materia del Sistema de Evaluación del Desempeño Municipal
DIMENSIÓN QUE ATIENDE: Eficiencia **FRECUENCIA DE MEDICIÓN:** Trimestral
DESCRIPCIÓN DEL FACTOR DE COMPARACIÓN: Asesorías brindadas en materia del Sistema de Evaluación del Desempeño Municipal.
AMBITO GEOGRAFICO:
COBERTURA:
LÍNEA BASE: 2022
Numero: NC 2

COMPORTAMIENTO DE LAS VARIABLES DURANTE EL TRIMESTRE: Octubre-Diciembre

VARIABLE	UNIDAD DE MEDIDA	OPERACION	META ANUAL	AVANCE TRIMESTRAL				AVANCE ACUMULADO			
				Programado	%	Alcanzado	%	Programado	%	Alcanzado	%
Total de asesorías brindadas en materia del SED	Asesorías	Sumable	8	1	13	0	0	8	100	7	88
Total de asesorías solicitadas en materia del SED	Asesorías	Sumable	8	1	13	0	0	8	100	7	88

COMPORTAMIENTO DEL INDICADOR

DESCRIPCION DE LA META ANUAL


Asesorías brindadas en materia del Sistema de Evaluación del Desempeño Municipal.

META ANUAL	TRIMESTRE: Octubre-Diciembre							
	AVANCE TRIMESTRAL				AVANCE ACUMULADO			
	Programado	Alcanzado	EF%	SEMAFORO	Programado	Alcanzado	EF%	SEMAFORO
100	100	0	0		100	100	100	

DESCRIPCION DE RESULTADOS Y JUSTIFICACIÓN EN CASO DE VARIACIÓN SUPERIOR A ±10 % RESPECTO A LO PROGRAMADO

EVALUACION DEL INDICADOR

DEPENDENCIA GENERAL: L00 TESORERIA
DEPENDENCIA AUXILIAR:



[Signature]
 Lic. Diana Laura Arzate Dpminguez



PILAR DE DESARROLLO / EJE TRANSVERSAL: II Eje transversal II: Gobierno Moderno, Capaz y Responsable
TEMA DE DESARROLLO: Gestión para Resultados y evaluación del desempeño
PROGRAMA PRESUPUESTARIO: 01050205 Planeación y presupuesto basado en resultados
PROYECTO PRESUPUESTARIO: 010502050203 Registro, control contable - presupuestal y cuenta de la hacienda pública municipal
OBJETIVO DEL PROGRAMA PRESUPUESTARIO: Incluye las acciones y procedimientos necesarios para desarrollar y fortalecer las fases para la planeación, programación, presupuestación, seguimiento y evaluación programático - presupuestal, considerando las fases del registro contable - presupuestal y el correspondiente proceso de rendición de cuentas, adicionalmente, incluye los procedimientos de planeación y evaluación de los planes de desar
DEPENDENCIA GENERAL: L00 TESORERIA
DEPENDENCIA AUXILIAR: 116 Egresos

ESTRUCTURA DEL INDICADOR

NOMBRE DEL INDICADOR: Porcentaje de cumplimiento en la elaboración y publicación del PAE.
FÓRMULA DEL CÁLCULO: (Elaboración y publicación del PAE / Documento programado a elaborar y publicar) *100
INTERPRETACIÓN: Se refiere a porcentaje de cumplimiento en la elaboración y publicación del PAE
DIMENSIÓN QUE ATIENDE: Eficiencia
DESCRIPCIÓN DEL FACTOR DE COMPARACIÓN: Cumplimiento en la elaboración y publicación del PAE
AMBITO GEOGRAFICO:
COBERTURA:
LINEA BASE: 2022

FRECUENCIA DE MEDICIÓN: Trimestral

Numero: NC 3

COMPORTAMIENTO DE LAS VARIABLES DURANTE EL TRIMESTRE: Octubre-Diciembre

VARIABLE	UNIDAD DE MEDIDA	OPERACION	META ANUAL	AVANCE TRIMESTRAL				AVANCE ACUMULADO			
				Programado	%	Alcanzado	%	Programado	%	Alcanzado	%
Elaboración y publicación del PAE	Publicación	Sumable	1	0	0	0	0	1	100	1	75
Documento programado a elaborar y publicar	Publicación	Sumable	1	0	0	0	0	1	100	1	75

COMPORTAMIENTO DEL INDICADOR

DESCRIPCION DE LA META ANUAL


Cumplimiento en la elaboración y publicación del PAE

META ANUAL	TRIMESTRE: Octubre-Diciembre							
	AVANCE TRIMESTRAL				AVANCE ACUMULADO			
	Programado	Alcanzado	EF%	SEMAFORO	Programado	Alcanzado	EF%	SEMAFORO
100	0	0	0		100	100	100	

DESCRIPCIÓN DE RESULTADOS Y JUSTIFICACIÓN EN CASO DE VARIACIÓN SUPERIOR A ± 10 % RESPECTO A LO PROGRAMADO

EVALUACION DEL INDICADOR

DEPENDENCIA GENERAL:
DEPENDENCIA AUXILIAR: 116 Egresos



(Signature)
 V.C. B.O.

Lic. Diana Laura Arzate Dpminguez



PILAR DE DESARROLLO / EJE TRANSVERSAL: II Eje transversal II: Gobierno Moderno, Capaz y Responsable
TEMA DE DESARROLLO: Gestión para Resultados y evaluación del desempeño
PROGRAMA PRESUPUESTARIO: 01050205 Planeación y presupuesto basado en resultados
PROYECTO PRESUPUESTARIO: 010502050203 Registro, control contable - presupuestal y cuenta de la hacienda pública municipal
OBJETIVO DEL PROGRAMA PRESUPUESTARIO: Incluye las acciones y procedimientos necesarios para desarrollar y fortalecer las fases para la planeación, programación, presupuestación, seguimiento y evaluación programático - presupuestal, considerando las fases del registro contable - presupuestal y el correspondiente proceso de rendición de cuentas, adicionalmente, incluye los procedimientos de planeación y evaluación de los planes de desar
DEPENDENCIA GENERAL: L00 TESORERIA
DEPENDENCIA AUXILIAR: 116 Egresos

ESTRUCTURA DEL INDICADOR

NOMBRE DEL INDICADOR: Porcentaje de informes de avance del Plan de Desarrollo Municipal presentados.
FÓRMULA DEL CÁLCULO: (Informes de avance del Plan de Desarrollo Municipal presentados / Informes de avance del Plan de Desarrollo Municipal programados) *100
INTERPRETACIÓN: Se refiere a porcentaje de informes de avance del Plan de Desarrollo Municipal presentados.
DIMENSIÓN QUE ATIENDE: Eficiencia **FRECUENCIA DE MEDICIÓN:** Trimestral
DESCRIPCIÓN DEL FACTOR DE COMPARACIÓN: Informes de avance del Plan de Desarrollo Municipal presentados
AMBITO GEOGRAFICO:
COBERTURA:
LINEA BASE: 2022

Numero: NC 4

COMPORTAMIENTO DE LAS VARIABLES DURANTE EL TRIMESTRE: Octubre-Diciembre

VARIABLE	UNIDAD DE MEDIDA	OPERACION	META ANUAL	AVANCE TRIMESTRAL				AVANCE ACUMULADO			
				Programado	%	Alcanzado	%	Programado	%	Alcanzado	%
Informes de avance del Plan de Desarrollo Municipal presentados	informes	Sumable	2	1	50	0	0	2	100	3	150
Informes de avance del Plan de Desarrollo Municipal programados	Informes	Sumable	2	1	50	0	0	2	100	3	150

COMPORTAMIENTO DEL INDICADOR

DESCRIPCION DE LA META ANUAL



Informes de avance del Plan de Desarrollo Municipal presentados

META ANUAL	TRIMESTRE: Octubre-Diciembre							
	AVANCE TRIMESTRAL				AVANCE ACUMULADO			
	Programado	Alcanzado	EF%	SEMAFORO	Programado	Alcanzado	EF%	SEMAFORO
100	100	0	0	verde	100	100	100	verde

DESCRIPCIÓN DE RESULTADOS Y JUSTIFICACIÓN EN CASO DE VARIACIÓN SUPERIOR A ±10 % RESPECTO A LO PROGRAMADO

EVALUACION DEL INDICADOR

DEPENDENCIA GENERAL:
DEPENDENCIA AUXILIAR:



PbRm-08b FICHA TECNICA DE SEGUIMIENTO DE INDICADORES 2023 DE GESTIÓN O ESTRATEGICO

TIPO DE FICHA: OSFEM

PILAR DE DESARROLLO / EJE TRANSVERSAL: II Eje transversal II: Gobierno Moderno, Capaz y Responsable
TEMA DE DESARROLLO: Gestión para Resultados y evaluación del desempeño
PROGRAMA PRESUPUESTARIO: 01050205 Planeación y presupuesto basado en resultados
PROYECTO PRESUPUESTARIO: 010502050203 Registro, control contable - presupuestal y cuenta de la hacienda pública municipal
OBJETIVO DEL PROGRAMA PRESUPUESTARIO: Incluye las acciones y procedimientos necesarios para desarrollar y fortalecer las fases para la planeación, programación, presupuestación, seguimiento y evaluación programático - presupuestal, considerando las fases del registro contable - presupuestal y el correspondiente proceso de rendición de cuentas, adicionalmente, incluye los procedimientos de planeación y evaluación de los planes de desar
DEPENDENCIA GENERAL: L00 TESORERIA
DEPENDENCIA AUXILIAR: 116 Egresos

ESTRUCTURA DEL INDICADOR

NOMBRE DEL INDICADOR: Porcentaje de alineación de formatos de PbRM en cumplimiento al Manual de Planeación, programación y presupuestación
FÓRMULA DEL CÁLCULO: (Formatos PbRM requisitados en alineación al Manual de Planeación, programación y Presupuestación vigente/Total de formatos PbRM manejados por ayuntamiento)*100
INTERPRETACIÓN: Se refiere a porcentaje de alineación de formatos de PbRM en cumplimiento al Manual de Planeación, programación y presupuestación
DIMENSIÓN QUE ATIENDE: Eficiencia **FRECUENCIA DE MEDICIÓN:** Trimestral
DESCRIPCIÓN DEL FACTOR DE COMPARACIÓN: Alineación de formatos de PbRM en cumplimiento al Manual de Planeación, programación y presupuestación
AMBITO GEOGRAFICO:
COBERTURA:
LINEA BASE: 2022

Numero: NA 1

COMPORTAMIENTO DE LAS VARIABLES DURANTE EL TRIMESTRE: Octubre-Diciembre

VARIABLE	UNIDAD DE MEDIDA	OPERACION	META ANUAL	AVANCE TRIMESTRAL				AVANCE ACUMULADO			
				Programado	%	Alcanzado	%	Programado	%	Alcanzado	%
Formatos PbRM requisitados en alineación al Manual de Planeación, programación y Presupuestación vigente	Formatos	Sumable	820	0	0	0	0	820	100	2,758	336
Total de formatos PbRM manejados por ayuntamiento	Formatos	Sumable	820	0	0	0	0	820	100	2,758	336

COMPORTAMIENTO DEL INDICADOR

DESCRIPCION DE LA META ANUAL

Alineación de formatos de PbRM en cumplimiento al Manual de Planeación, programación y presupuestación

META ANUAL	TRIMESTRE: Octubre-Diciembre							
	AVANCE TRIMESTRAL				AVANCE ACUMULADO			
	Programado	Alcanzado	EF%	SEMAFORO	Programado	Alcanzado	EF%	SEMAFORO
100	0	0	0	verde	100	100	100	verde


DESCRIPCIÓN DE RESULTADOS Y JUSTIFICACIÓN EN CASO DE VARIACIÓN SUPERIOR A ± 10 % RESPECTO A LO PROGRAMADO

EVALUACION DEL INDICADOR

DEPENDENCIA GENERAL: L00 TESORERIA
 DEPENDENCIA AUXILIAR: 116 Egresos



ELABORÓ:
Miguel Ángeles Dávila



VIO/BO:
Lic. Diana Laura Arzate Dpmínguez



MUNICIPIO DE JIQUIPILCO

PbRm-08b FICHA TECNICA DE SEGUIMIENTO DE INDICADORES 2023 DE GESTIÓN O ESTRATEGICO

TIPO DE FICHA: OSFEM

PILAR DE DESARROLLO / EJE TRANSVERSAL: II Eje transversal II: Gobierno Moderno, Capaz y Responsable
 TEMA DE DESARROLLO: Gestión para Resultados y evaluación del desempeño
 PROGRAMA PRESUPUESTARIO: 01050205 Planeación y presupuesto basado en resultados
 PROYECTO PRESUPUESTARIO: 01050205023 Registro, control contable - presupuestal y cuenta de la hacienda pública municipal
 OBJETIVO DEL PROGRAMA PRESUPUESTARIO: Incluye las acciones y procedimientos necesarios para desarrollar y fortalecer las fases para la planeación, programación, presupuestación, seguimiento y evaluación programático - presupuestal, considerando las fases del registro contable - presupuestal y el correspondiente proceso de rendición de cuentas, adicionalmente, incluye los procedimientos de planeación y evaluación de los planes de desar
 DEPENDENCIA GENERAL: L00 TESORERIA
 DEPENDENCIA AUXILIAR: 116 Egresos

ESTRUCTURA DEL INDICADOR

NOMBRE DEL INDICADOR: Porcentaje de asesorías en materia de indicadores de desempeño.
 FÓRMULA DEL CÁLCULO: $(\text{Asesorías en materia de indicadores} / \text{Total de asesorías brindadas en materia del SEDM}) * 100$
 INTERPRETACIÓN: Se refiere a porcentaje de asesorías en materia de evaluaciones.
 DIMENSIÓN QUE ATIENDE: Eficiencia
 DESCRIPCIÓN DEL FACTOR DE COMPARACIÓN: Asesorías en materia de evaluaciones.
 AMBITO GEOGRAFICO:
 COBERTURA:
 LINEA BASE: 2022
 Numero: NA 2

FRECUENCIA DE MEDICIÓN: Trimestral

COMPORTAMIENTO DE LAS VARIABLES DURANTE EL TRIMESTRE: Octubre-Diciembre

VARIABLE	UNIDAD DE MEDIDA	OPERACION	META ANUAL	AVANCE TRIMESTRAL				AVANCE ACUMULADO			
				Programado	%	Alcanzado	%	Programado	%	Alcanzado	%
Asesorías en materia de indicadores	Asesorías	Sumable	4	1	25	0	0	4	100	3	75
Total de asesorías brindadas en materia del SEDM	Asesorías	Sumable	4	1	25	0	0	4	100	3	75

COMPORTAMIENTO DEL INDICADOR

DESCRIPCION DE LA META ANUAL

Asesorías en materia de evaluaciones.


META ANUAL	TRIMESTRE: Octubre-Diciembre							
	AVANCE TRIMESTRAL				AVANCE ACUMULADO			
	Programado	Alcanzado	EF%	SEMAFORO	Programado	Alcanzado	EF%	SEMAFORO
100	100	0	0	verde	100	100	100	verde

DESCRIPCIÓN DE RESULTADOS Y JUSTIFICACIÓN EN CASO DE VARIACIÓN SUPERIOR A ± 10 % RESPECTO A LO PROGRAMADO

EVALUACION DEL INDICADOR

DEPENDENCIA GENERAL:

DEPENDENCIA AUXILIAR:



Lic. Diana Laura Arzate Dpminguez

PILAR DE DESARROLLO / EJE TRANSVERSAL: II Eje transversal II: Gobierno Moderno, Capaz y Responsable
TEMA DE DESARROLLO: Gestión para Resultados y evaluación del desempeño
PROGRAMA PRESUPUESTARIO: 01050205 Planeación y presupuesto basado en resultados
PROYECTO PRESUPUESTARIO: 010502050203 Registro, control contable - presupuestal y cuenta de la hacienda pública municipal
OBJETIVO DEL PROGRAMA PRESUPUESTARIO: Incluye las acciones y procedimientos necesarios para desarrollar y fortalecer las fases para la planeación, programación, presupuestación, seguimiento y evaluación programático - presupuestal, considerando las fases del registro contable - presupuestal y el correspondiente proceso de rendición de cuentas, adicionalmente, incluye los procedimientos de planeación y evaluación de los planes de desar
DEPENDENCIA GENERAL: L00 TESORERIA
DEPENDENCIA AUXILIAR: 116 Egresos

ESTRUCTURA DEL INDICADOR

NOMBRE DEL INDICADOR: Porcentaje de asesorías en materia de evaluaciones.
FÓRMULA DEL CÁLCULO: (Asesorías en materia de evaluaciones / Total de asesorías brindadas en materia del SEDM) * 100
INTERPRETACIÓN: Se refiere a porcentaje de cumplimiento de las evaluaciones
DIMENSIÓN QUE ATIENDE: Eficiencia
DESCRIPCIÓN DEL FACTOR DE COMPARACIÓN: Cumplimiento de las evaluaciones s
AMBITO GEOGRAFICO:
COBERTURA:
LINEA BASE: 2022
Numero: NA 2

FRECUENCIA DE MEDICIÓN: Trimestral

COMPORTAMIENTO DE LAS VARIABLES DURANTE EL TRIMESTRE: Octubre-Diciembre

VARIABLE	UNIDAD DE MEDIDA	OPERACION	META ANUAL	AVANCE TRIMESTRAL				AVANCE ACUMULADO			
				Programado	%	Alcanzado	%	Programado	%	Alcanzado	%
Asesorías en materia de evaluaciones	Asesorías	Sumable	4	1	25	0	0	4	100	3	75
Total de asesorías brindadas en materia del SEDM	Asesorías	Sumable	4	1	25	0	0	4	100	3	75

**COMPORTAMIENTO DEL INDICADOR
DESCRIPCION DE LA META ANUAL**


Cumplimiento de las evaluaciones señaladas en el PAE.

META ANUAL	TRIMESTRE: Octubre-Diciembre							
	AVANCE TRIMESTRAL				AVANCE ACUMULADO			
	Programado	Alcanzado	EF%	SEMAFORO	Programado	Alcanzado	EF%	SEMAFORO
100	100	0	0	verde	100	100	100	verde


DESCRIPCIÓN DE RESULTADOS Y JUSTIFICACIÓN EN CASO DE VARIACIÓN SUPERIOR A ± 10 % RESPECTO A LO PROGRAMADO

EVALUACION DEL INDICADOR

DEPENDENCIA GENERAL: L00 TESORERIA
DEPENDENCIA AUXILIAR: 116 Egresos



ELABORÓ
Miguel Angeles Dávila



VO. BO
Lic. Diana Laura Arzate Dpminguez

PILAR DE DESARROLLO / EJE TRANSVERSAL: II Eje transversal II: Gobierno Moderno, Capaz y Responsable
TEMA DE DESARROLLO: Gestión para Resultados y evaluación del desempeño
PROGRAMA PRESUPUESTARIO: 01050205 Planeación y presupuesto basado en resultados
PROYECTO PRESUPUESTARIO: 010502050203 Registro, control contable - presupuestal y cuenta de la hacienda pública municipal
OBJETIVO DEL PROGRAMA PRESUPUESTARIO: Incluye las acciones y procedimientos necesarios para desarrollar y fortalecer las fases para la planeación, programación, presupuestación, seguimiento y evaluación programático - presupuestal, considerando las fases del registro contable - presupuestal y el correspondiente proceso de rendición de cuentas, adicionalmente, incluye los procedimientos de planeación y evaluación de los planes de desar
DEPENDENCIA GENERAL: L00 TESORERÍA
DEPENDENCIA AUXILIAR: 116 Egresos

ESTRUCTURA DEL INDICADOR

NOMBRE DEL INDICADOR: Porcentaje de cumplimiento de las evaluaciones señaladas en el PAE.
FÓRMULA DEL CÁLCULO: (Total de evaluaciones realizadas señaladas en el PAE / Total de evaluaciones señaladas en el PAE) *100
INTERPRETACIÓN: Se refiere a porcentaje de cumplimiento de las evaluaciones señaladas en el PAE.
DIMENSIÓN QUE ATIENDE: Eficiencia
DESCRIPCIÓN DEL FACTOR DE COMPARACIÓN: Cumplimiento de las evaluaciones señaladas en el PAE
AMBITO GEOGRAFICO:
COBERTURA:
LINEA BASE: 2022

FRECUENCIA DE MEDICIÓN: Trimestral

Numero: NA 3

COMPORTAMIENTO DE LAS VARIABLES DURANTE EL TRIMESTRE: Octubre-Diciembre

VARIABLE	UNIDAD DE MEDIDA	OPERACION	META ANUAL	AVANCE TRIMESTRAL				AVANCE ACUMULADO			
				Programado	%	Alcanzado	%	Programado	%	Alcanzado	%
Total de evaluaciones realizadas señaladas en el PAE	evaluaciones	Sumable	1	1	100	0	0	1	100	1	75
Total de evaluaciones señaladas en el PAE	evaluaciones	Sumable	1	1	100	0	0	1	100	1	75

COMPORTAMIENTO DEL INDICADOR

DESCRIPCION DE LA META ANUAL



META ANUAL	TRIMESTRE: Octubre-Diciembre							
	AVANCE TRIMESTRAL				AVANCE ACUMULADO			
	Programado	Alcanzado	EP%	SEMAFORO	Programado	Alcanzado	EP%	SEMAFORO
100	100	0	0	verde	100	100	100	verde

DESCRIPCIÓN DE RESULTADOS Y JUSTIFICACIÓN EN CASO DE VARIACIÓN SUPERIOR A ±10 % RESPECTO A LO PROGRAMADO

EVALUACION DEL INDICADOR

DEPENDENCIA GENERAL:
 DEPENDENCIA AUXILIAR:

 ELABORO:
 Lic. Miguel Ángeles Dávila



 VO. BO.
 Lic. Diana Laura Arzate Dpminguez


PILAR DE DESARROLLO / EJE TRANSVERSAL: II Eje transversal II: Gobierno Moderno, Capaz y Responsable
 TEMA DE DESARROLLO: Gestión para Resultados y evaluación del desempeño
 PROGRAMA PRESUPUESTARIO: 01050205 Planeación y presupuesto basado en resultados
 PROYECTO PRESUPUESTARIO: 010502050203 Registro, control contable - presupuestal y cuenta de la hacienda pública municipal
 OBJETIVO DEL PROGRAMA PRESUPUESTARIO: Incluye las acciones y procedimientos necesarios para desarrollar y fortalecer las fases para la planeación, programación, presupuestación, seguimiento y evaluación programático - presupuestal, considerando las fases del registro contable - presupuestal y el correspondiente proceso de rendición de cuentas, adicionalmente, incluye los procedimientos de planeación y evaluación de los planes de desar
 DEPENDENCIA GENERAL: L00 TESORERIA
 DEPENDENCIA AUXILIAR: 116 Egresos

ESTRUCTURA DEL INDICADOR

NOMBRE DEL INDICADOR: Promedio de acuerdos cumplidos en sesiones del COPLADEMUN.
 FÓRMULA DEL CÁLCULO: (Acuerdos del COPLADEMUN cumplidos/ Total de sesiones del COPLADEMUN realizadas)
 INTERPRETACIÓN: Se refiere a promedio de acuerdos cumplidos en sesiones del COPLADEMUN
 DIMENSIÓN QUE ATIENDE: Eficiencia
 DESCRIPCIÓN DEL FACTOR DE COMPARACIÓN: Acuerdos cumplidos en sesiones del COPLADEMUN.
 AMBITO GEOGRAFICO:
 COBERTURA:
 LINEA BASE 2022
 Numero: NA 4

FRECUENCIA DE MEDICIÓN: Trimestral

COMPORTAMIENTO DE LAS VARIABLES DURANTE EL TRIMESTRE: Octubre-Diciembre

VARIABLE	UNIDAD DE MEDIDA	OPERACION	META ANUAL	AVANCE TRIMESTRAL				AVANCE ACUMULADO			
				Programado	%	Alcanzado	%	Programado	%	Alcanzado	%
Acuerdos del COPLADEMUN cumplidos	Acuerdos	Sumable	2	0	0	0	0	2	100	3	150
Total de sesiones del COPLADEMUN realizadas	Acuerdos	Sumable	2	0	0	0	0	2	100	3	150

COMPORTAMIENTO DEL INDICADOR

DESCRIPCION DE LA META ANUAL

Acuerdos cumplidos en sesiones del COPLADEMUN.

META ANUAL	TRIMESTRE: Octubre-Diciembre							
	AVANCE TRIMESTRAL				AVANCE ACUMULADO			
	Programado	Alcanzado	EF%	SEMAFORO	Programado	Alcanzado	EF%	SEMAFORO
1	0	0	0	verde	1	1	100	verde

DESCRIPCIÓN DE RESULTADOS Y JUSTIFICACIÓN EN CASO DE VARIACIÓN SUPERIOR A ± 10 % RESPECTO A LO PROGRAMADO

EVALUACION DEL INDICADOR

DEPENDENCIA GENERAL: L00 TESORERIA
 DEPENDENCIA AUXILIAR:



ELABORÓ
 L.C Miguel Ángeles Dávila



VO BO
 Lic. Diana Laura Arzate Dpminguez

PILAR DE DESARROLLO / EJE TRANSVERSAL: II Eje transversal II: Gobierno Moderno, Capaz y Responsable
TEMA DE DESARROLLO: Gestión para Resultados y evaluación del desempeño.
PROGRAMA PRESUPUESTARIO: 01050206 Consolidación de la administración pública de resultados
PROYECTO PRESUPUESTARIO: 010502060401 Simplificación y modernización de la administración pública 010502060402 Desarrollo institucional
OBJETIVO DEL PROGRAMA PRESUPUESTARIO: Comprende el conjunto de actividades y herramientas para coadyuvar a que la actuación de los servidores públicos sea eficaz, eficiente y transparente, a fin de generar resultados con apego a los principios de legalidad, objetividad, profesionalismo, honradez, lealtad, imparcialidad, eficiencia, eficacia, equidad, transparencia, economía, integridad, que permiten la toma de decisiones sobre la apli
DEPENDENCIA GENERAL: A00 PRESIDENCIA
DEPENDENCIA AUXILIAR: 101 Secretaría Técnica, 131 Fomento Industrial

ESTRUCTURA DEL INDICADOR

NOMBRE DEL INDICADOR: Tasa de variación del gasto corriente.
FÓRMULA DEL CÁLCULO: $((\text{Gasto corriente del año actual} / \text{Gasto corriente en el año anterior}) - 1) * 100$
INTERPRETACIÓN: Se refiere a tasa de variación del gasto corriente.
DIMENSIÓN QUE ATIENDE: Eficiencia
DESCRIPCIÓN DEL FACTOR DE COMPARACIÓN: Variación del gasto corriente.
AMBITO GEOGRAFICO:
COBERTURA:
LINEA BASE: 2022
Numero: NF 1

FRECUENCIA DE MEDICIÓN: Anual

COMPORTAMIENTO DE LAS VARIABLES DURANTE EL TRIMESTRE: Octubre-Diciembre

VARIABLE	UNIDAD DE MEDIDA	OPERACION	META ANUAL	AVANCE TRIMESTRAL				AVANCE ACUMULADO			
				Programado	%	Alcanzado	%	Programado	%	Alcanzado	%
Gasto corriente del año actual	Pesos	Sumable	315,405,764	315,405,764	100	0	0	315,405,764	100	0	0
Gasto corriente en el año anterior	Pesos	Sumable	212,996,822	212,996,822	100	212,996,822	100	212,996,822	100	212,996,822	100

COMPORTAMIENTO DEL INDICADOR

DESCRIPCION DE LA META ANUAL

Recaudación de recursos

META ANUAL	TRIMESTRE: Octubre-Diciembre							
	AVANCE TRIMESTRAL				AVANCE ACUMULADO			
	Programado	Alcanzado	EF%	SEMAFORO	Programado	Alcanzado	EF%	SEMAFORO
48	48	-100	-208	verde	48	-100	-208	verde

DESCRIPCIÓN DE RESULTADOS Y JUSTIFICACIÓN EN CASO DE VARIACIÓN SUPERIOR A ± 10 % RESPECTO A LO PROGRAMADO

EVALUACION DEL INDICADOR

DEPENDENCIA GENERAL: PRESIDENCIA
 DEPENDENCIA AUXILIAR: 101 Secretaría Técnica, 131 Fomento Industrial



U.S. BO
Lic. José Alfredo Medina González



PILAR DE DESARROLLO / EJE TRANSVERSAL: II Eje transversal II: Gobierno Moderno, Capaz y Responsable
TEMA DE DESARROLLO: Gestión para Resultados y evaluación del desempeño.
PROGRAMA PRESUPUESTARIO: 01050206 Consolidación de la administración pública de resultados
PROYECTO PRESUPUESTARIO: 010502060401 Simplificación y modernización de la administración pública 010502060402 Desarrollo Institucional
OBJETIVO DEL PROGRAMA PRESUPUESTARIO: Comprende el conjunto de actividades y herramientas para coadyuvar a que la actuación de los servidores públicos sea eficaz, eficiente y transparente, a fin de generar resultados con apego a los principios de legalidad, objetividad, profesionalismo, honradez, lealtad, imparcialidad, eficiencia, eficacia, equidad, transparencia, economía, integridad, que permiten la toma de decisiones sobre la apli
DEPENDENCIA GENERAL: A00 PRESIDENCIA
DEPENDENCIA AUXILIAR: 101 Secretaría Técnica, 131 Fomento Industrial

ESTRUCTURA DEL INDICADOR

NOMBRE DEL INDICADOR: Porcentaje de avance en el gasto corriente ejercicio.
FÓRMULA DEL CÁLCULO: (Gasto corriente ejercido/Monto del Gasto corriente)*100
INTERPRETACIÓN: Se refiere a porcentaje de avance en el gasto corriente ejercicio.
DIMENSIÓN QUE ATIENDE: Eficiencia **FRECUENCIA DE MEDICIÓN:** Anual
DESCRIPCIÓN DEL FACTOR DE COMPARACIÓN: Avance en el gasto corriente ejercicio.
AMBITO GEOGRAFICO:
COBERTURA:
LINEA BASE: 2022

Numero: NP 1

COMPORTAMIENTO DE LAS VARIABLES DURANTE EL TRIMESTRE: Octubre-Diciembre

VARIABLE	UNIDAD DE MEDIDA	OPERACION	META ANUAL	AVANCE TRIMESTRAL				AVANCE ACUMULADO			
				Programado	%	Alcanzado	%	Programado	%	Alcanzado	%
Gasto corriente ejercido	Gasto	Sumable	315,405,764	315,405,764	100	0	0	315,405,764	100	0	0
Gasto corriente programado	Gasto	Sumable	315,405,764	315,405,764	100	315,405,764	100	315,405,764	100	315,405,764	100

COMPORTAMIENTO DEL INDICADOR

DESCRIPCION DE LA META ANUAL

Gasto corriente

META ANUAL	TRIMESTRE: Octubre-Diciembre							
	AVANCE TRIMESTRAL				AVANCE ACUMULADO			
	Programado	Alcanzado	EF%	SEMAFORO	Programado	Alcanzado	EF%	SEMAFORO
100	100	0	0	verde	100	0	0	verde

DESCRIPCIÓN DE RESULTADOS Y JUSTIFICACIÓN EN CASO DE VARIACIÓN SUPERIOR A ± 10 % RESPECTO A LO PROGRAMADO

EVALUACION DEL INDICADOR

DEPENDENCIA GENERAL:
DEPENDENCIA AUXILIAR: 101 Secretaría Técnica, 131 Fomento Industrial



ELABORADO:
 Lic. José Alfredo Medina González



PILAR DE DESARROLLO / EJE TRANSVERSAL: II Eje transversal II: Gobierno Moderno, Capaz y Responsable

TEMA DE DESARROLLO: Gestión para Resultados y evaluación del desempeño.

PROGRAMA PRESUPUESTARIO: 01050206 Consolidación de la administración pública de resultados

PROYECTO PRESUPUESTARIO: 010502060401 Simplificación y modernización de la administración pública 010502060402 Desarrollo Institucional

OBJETIVO DEL PROGRAMA PRESUPUESTARIO: Comprende el conjunto de actividades y herramientas para coadyuvar a que la actuación de los servidores públicos sea eficaz, eficiente y transparente, a fin de generar resultados con apego a los principios de legalidad, objetividad, profesionalismo, honradez, lealtad, imparcialidad, eficiencia, eficacia, equidad, transparencia, economía, integridad, que permiten la toma de decisiones sobre la apli

DEPENDENCIA GENERAL: A00 PRESIDENCIA

DEPENDENCIA AUXILIAR: 101 Secretaría Técnica,131 Fomento Industrial

ESTRUCTURA DEL INDICADOR

NOMBRE DEL INDICADOR: Tasa de variación de servidores públicos municipales en funciones.

FÓRMULA DEL CÁLCULO: ((Servidores públicos en funciones en el semestre actual/Servidores públicos en funciones en el semestre anterior)-1) *100

INTERPRETACIÓN: Se refiere a tasa de variación de servidores públicos municipales en funciones

DIMENSIÓN QUE ATIENDE: Eficiencia FRECUENCIA DE MEDICIÓN: Semestral

DESCRIPCIÓN DEL FACTOR DE COMPARACIÓN: Variación de servidores públicos municipales en funciones

AMBITO GEOGRAFICO:

COBERTURA:

LINEA BASE: 2022

Numero: NC 1

COMPORTAMIENTO DE LAS VARIABLES DURANTE EL TRIMESTRE: Octubre-Diciembre

VARIABLE	UNIDAD DE MEDIDA	OPERACION	META ANUAL	AVANCE TRIMESTRAL				AVANCE ACUMULADO			
				Programado	%	Alcanzado	%	Programado	%	Alcanzado	%
Servidores públicos en funciones en el semestre actual	Servidores público	Constante	604	604	100	620	103	604	100	620	103
Servidores públicos en funciones en el semestre anterior	Servidores público	No sumable	603	603	100	0	0	603	100	0	0

COMPORTAMIENTO DEL INDICADOR

DESCRIPCION DE LA META ANUAL

Servicodres en funciones


META ANUAL	TRIMESTRE: Octubre-Diciembre							
	AVANCE TRIMESTRAL				AVANCE ACUMULADO			
	Programado	Alcanzado	EF%	SEMAFORO	Programado	Alcanzado	EF%	SEMAFORO
0	0	0	0	verde	0	0	0	verde

DESCRIPCIÓN DE RESULTADOS Y JUSTIFICACIÓN EN CASO DE VARIACIÓN SUPERIOR A ±10 % RESPECTO A LO PROGRAMADO

EVALUACION DEL INDICADOR

DEPENDENCIA GENERAL: PRESIDENCIA
DEPENDENCIA AUXILIAR: 101 Secretaría Técnica,131 Fomento Industrial





Lic. Jose Alfredo Medina González



PILAR DE DESARROLLO / EJE TRANSVERSAL: II Eje transversal II: Gobierno Moderno, Capaz y Responsable

TEMA DE DESARROLLO: Gestión para Resultados y evaluación del desempeño.

PROGRAMA PRESUPUESTARIO: 01050206 Consolidación de la administración pública de resultados

PROYECTO PRESUPUESTARIO: 010502060401 Simplificación y modernización de la administración pública 010502060402 Desarrollo institucional

OBJETIVO DEL PROGRAMA PRESUPUESTARIO: Comprende el conjunto de actividades y herramientas para coadyuvar a que la actuación de los servidores públicos sea eficaz, eficiente y transparente, a fin de generar resultados con apego a los principios de legalidad, objetividad, profesionalismo, honradez, lealtad, imparcialidad, eficiencia, eficacia, equidad, transparencia, economía, integridad, que permiten la toma de decisiones sobre la apli

DEPENDENCIA GENERAL: A00 PRESIDENCIA

DEPENDENCIA AUXILIAR: 101 Secretaría Técnica, 131 Fomento Industrial

ESTRUCTURA DEL INDICADOR

NOMBRE DEL INDICADOR: Tasa de variación del gasto ejercido por concepto de adquisiciones, bienes y servicios.

FÓRMULA DEL CÁLCULO: $((\text{Monto ejercido por concepto de adquisiciones, bienes y servicios del semestre actual} / \text{Monto por concepto de adquisiciones, bienes y servicios ejercidos del semestre anterior}) - 1) * 100$

INTERPRETACIÓN: Se refiere a tasa de variación del gasto ejercido por concepto de adquisiciones, bienes y servicios.

DIMENSIÓN QUE ATIENDE: Eficiencia **FRECUENCIA DE MEDICIÓN:** Semestral

DESCRIPCIÓN DEL FACTOR DE COMPARACIÓN: Variación del gasto ejercido por concepto de adquisiciones, bienes y servicios.

AMBITO GEOGRAFICO:

COBERTURA:

LINEA BASE: 2022

Numero: NC 2

COMPORTAMIENTO DE LAS VARIABLES DURANTE EL TRIMESTRE: Octubre-Diciembre

VARIABLE	UNIDAD DE MEDIDA	OPERACION	META ANUAL	AVANCE TRIMESTRAL				AVANCE ACUMULADO			
				Programado	%	Alcanzado	%	Programado	%	Alcanzado	%
Monto ejercido por concepto de adquisiciones, bienes y servicios del semestre actual	Monto	Sumable	97,048,234	68,191,720	70	0	0	97,046,254	100	35,523,224	37
Monto por concepto de adquisiciones, bienes y servicios ejercidos del semestre anterior	Monto	Sumable	77,714,964	55,858,021	72	0	0	77,714,964	100	21,856,943	28

COMPORTAMIENTO DEL INDICADOR

DESCRIPCION DE LA META ANUAL

Compras adquiridas

META ANUAL	TRIMESTRE: Octubre-Diciembre							
	AVANCE TRIMESTRAL				AVANCE ACUMULADO			
	Programado	Alcanzado	EF%	SEMAFORO	Programado	Alcanzado	EF%	SEMAFORO
25	22	0	0	verde	25	63	251	verde

DESCRIPCIÓN DE RESULTADOS Y JUSTIFICACIÓN EN CASO DE VARIACIÓN SUPERIOR A ± 10 % RESPECTO A LO PROGRAMADO

DEPENDENCIA GENERAL: A00 PRESIDENCIA
DEPENDENCIA AUXILIAR: 101 Secretaría Técnica, 131 Fomento Industrial



EVALUACION DEL INDICADOR

VO. BO.
Lic. José Alfredo Medina González



PILAR DE DESARROLLO / EJE TRANSVERSAL: II Eje transversal II: Gobierno Moderno, Capaz y Responsable

TEMA DE DESARROLLO: Gestión para Resultados y evaluación del desempeño.

PROGRAMA PRESUPUESTARIO: 01050206 Consolidación de la administración pública de resultados

PROYECTO PRESUPUESTARIO: 010502060401 Simplificación y modernización de la administración pública 010502060402 Desarrollo institucional

OBJETIVO DEL PROGRAMA PRESUPUESTARIO: Comprende el conjunto de actividades y herramientas para coadyuvar a que la actuación de los servidores públicos sea eficaz, eficiente y transparente, a fin de generar resultados con apego a los principios de legalidad, objetividad, profesionalismo, honradez, lealtad, imparcialidad, eficiencia, eficacia, equidad, transparencia, economía, integridad, que permiten la toma de decisiones sobre la apli

DEPENDENCIA GENERAL: A00 PRESIDENCIA

DEPENDENCIA AUXILIAR: 101 Secretaría Técnica, 131 Fomento Industrial

ESTRUCTURA DEL INDICADOR

NOMBRE DEL INDICADOR: Tasa de variación en el registro de bienes patrimoniales.

FÓRMULA DEL CÁLCULO: $((\text{Registros de bienes patrimoniales del semestre actual} / \text{Registro de bienes patrimoniales del semestre anterior}) - 1) * 100$

INTERPRETACIÓN: Se refiere a tasa de variación del gasto ejercido por concepto de adquisiciones, bienes y servicios.

DIMENSIÓN QUE ATIENDE: Eficiencia **FRECUENCIA DE MEDICIÓN:** Semestral

DESCRIPCIÓN DEL FACTOR DE COMPARACIÓN: Variación del gasto ejercido por concepto de adquisiciones, bienes y servicios.

AMBITO GEOGRAFICO:

COBERTURA:

LINEA BASE: 2022

Numero: NC 3

COMPORTAMIENTO DE LAS VARIABLES DURANTE EL TRIMESTRE: Octubre-Diciembre

VARIABLE	UNIDAD DE MEDIDA	OPERACION	META ANUAL	AVANCE TRIMESTRAL				AVANCE ACUMULADO			
				Programado	%	Alcanzado	%	Programado	%	Alcanzado	%
Registros de bienes patrimoniales del semestre actual	Registros	Constante	1,782	1,782	100	1,800	101	1,782	100	1,800	101
Registro de bienes patrimoniales del semestre anterior	Registros	Constante	1,782	1,782	100	1,782	100	1,782	100	1,782	100

COMPORTAMIENTO DEL INDICADOR

DESCRIPCION DE LA METAANUAL

Elaboración del Programa Anual de Mejora Regulatoria


METAANUAL	TRIMESTRE: Octubre-Diciembre							
	AVANCE TRIMESTRAL				AVANCE ACUMULADO			
	Programado	Alcanzado	EF%	SEMAFORO	Programado	Alcanzado	EF%	SEMAFORO
0	0	1	0	verde	0	1	0	verde

DESCRIPCIÓN DE RESULTADOS Y JUSTIFICACIÓN EN CASO DE VARIACIÓN SUPERIOR A ± 10 % RESPECTO A LO PROGRAMADO

EVALUACION DEL INDICADOR

DEPENDENCIA GENERAL: A00 PRESIDENCIA

DEPENDENCIA AUXILIAR: 101 Secretaría Técnica, 131 Fomento Industrial



(Signature)
Lic. Jose Alfredo Medina González



PILAR DE DESARROLLO / EJE TRANSVERSAL: II Eje transversal II: Gobierno Moderno, Capaz y Responsable

TEMA DE DESARROLLO: Gestión para Resultados y evaluación del desempeño.

PROGRAMA PRESUPUESTARIO: 01050206 Consolidación de la administración pública de resultados

PROYECTO PRESUPUESTARIO: 010502060401 Simplificación y modernización de la administración pública 010502060402 Desarrollo institucional

OBJETIVO DEL PROGRAMA PRESUPUESTARIO: Comprende el conjunto de actividades y herramientas para coadyuvar a que la actuación de los servidores públicos sea eficaz, eficiente y transparente, a fin de generar resultados con apego a los principios de legalidad, objetividad, profesionalismo, honradez, lealtad, imparcialidad, eficiencia, eficacia, equidad, transparencia, economía, integridad, que permiten la toma de decisiones sobre la apli

DEPENDENCIA GENERAL: A00 PRESIDENCIA

DEPENDENCIA AUXILIAR: 101 Secretaría Técnica, 131 Fomento Industrial

ESTRUCTURA DEL INDICADOR

NOMBRE DEL INDICADOR: Porcentaje de cumplimiento del Programa Anual de Mejora Regulatoria.

FÓRMULA DEL CÁLCULO: (Acciones del Programa Anual de Mejora Regulatoria cumplidas/ Total de Acciones del Programa Anual de Mejora Regulatoria)*100

INTERPRETACIÓN: Se refiere a porcentaje de cumplimiento del Programa Anual de Mejora Regulatoria.

DIMENSIÓN QUE ATIENDE: Eficiencia

DESCRIPCIÓN DEL FACTOR DE COMPARACIÓN: Cumplimiento del Programa Anual de Mejora Regulatoria.

AMBITO GEOGRAFICO:

COBERTURA:

LINEA BASE 2022

FRECUENCIA DE MEDICIÓN: Trimestral

Numero: NC 4

COMPORTAMIENTO DE LAS VARIABLES DURANTE EL TRIMESTRE: Octubre-Diciembre

VARIABLE	UNIDAD DE MEDIDA	OPERACION	META ANUAL	AVANCE TRIMESTRAL				AVANCE ACUMULADO			
				Programado	%	Alcanzado	%	Programado	%	Alcanzado	%
Acciones del Programa Anual de Mejora Regulatoria cumplidas	Acciones	Sumable	4	1	25	4	400	4	100	21	525
Total de Acciones del Programa Anual de Mejora Regulatoria	Acciones	Constante	4	4	100	14	350	4	100	14	350

COMPORTAMIENTO DEL INDICADOR

DESCRIPCION DE LA METAANUAL

Regularizacion

METAANUAL	TRIMESTRE: Octubre-Diciembre							
	AVANCE TRIMESTRAL				AVANCE ACUMULADO			
	Programado	Alcanzado	EF%	SEMAFORO	Programado	Alcanzado	EF%	SEMAFORO
100	25	29	114	verde	100	150	150	verde

DESCRIPCIÓN DE RESULTADOS Y JUSTIFICACIÓN EN CASO DE VARIACIÓN SUPERIOR A ± 10 % RESPECTO A LO PROGRAMADO

EVALUACION DEL INDICADOR

DEPENDENCIA GENERAL: A00 PRESIDENCIA
DEPENDENCIA AUXILIAR: 101 Secretaría Técnica, 131 Fomento Industrial



[Signature]
Lic. Jose Alfredo Medina González



PILAR DE DESARROLLO / EJE TRANSVERSAL: II Eje transversal II: Gobierno Moderno, Capaz y Responsable
TEMA DE DESARROLLO: Gestión para Resultados y evaluación del desempeño.
PROGRAMA PRESUPUESTARIO: 01050206 Consolidación de la administración pública de resultados
PROYECTO PRESUPUESTARIO: 010502060401 Simplificación y modernización de la administración pública 010502060402 Desarrollo institucional
OBJETIVO DEL PROGRAMA PRESUPUESTARIO: Comprende el conjunto de actividades y herramientas para coadyuvar a que la actuación de los servidores públicos sea eficaz, eficiente y transparente, a fin de generar resultados con apego a los principios de legalidad, objetividad, profesionalismo, honradez, lealtad, imparcialidad, eficiencia, eficacia, equidad, transparencia, economía, integridad, que permiten la toma de decisiones sobre la apli
DEPENDENCIA GENERAL: A00 PRESIDENCIA
DEPENDENCIA AUXILIAR: 101 Secretaría Técnica, 131 Fomento Industrial

ESTRUCTURA DEL INDICADOR

NOMBRE DEL INDICADOR: Tasa de variación en el registro de cumplimiento de las metas programadas del Organismo Operador de Agua.
FÓRMULA DEL CÁLCULO: ((Registro de cumplimiento del programa anual del Organismo Operador de Agua del semestre actual/ Registro de cumplimiento del programa anual del Organismo Operador de Agua del semestre anterior) -1) *100
INTERPRETACIÓN: Se refiere a tasa de variación en el registro de cumplimiento de las metas programadas del Organismo Operador de Agua
DIMENSIÓN QUE ATIENDE: Eficiencia **FRECUENCIA DE MEDICIÓN:** Semestral
DESCRIPCIÓN DEL FACTOR DE COMPARACIÓN: Variación en el registro de cumplimiento de las metas programadas del Organismo Operador de Agua.
AMBITO GEOGRAFICO:
COBERTURA:
LÍNEA BASE: 2022
Numero: NC 5

COMPORTAMIENTO DE LAS VARIABLES DURANTE EL TRIMESTRE: Octubre-Diciembre

VARIABLE	UNIDAD DE MEDIDA	OPERACION	META ANUAL	AVANCE TRIMESTRAL				AVANCE ACUMULADO			
				Programado	%	Alcanzado	%	Programado	%	Alcanzado	%
Registro de cumplimiento del programa anual del Organismo Operador de Agua del semestre actual	registro	Sumable	2	1	50	0	1	2	100	1	51
Registro de cumplimiento del programa anual del Organismo Operador de Agua del semestre anterior	registro	Constante	1	1	100	1	100	1	100	1	100

COMPORTAMIENTO DEL INDICADOR

DESCRIPCION DE LA META ANUAL

Programa municipal

META ANUAL	TRIMESTRE: Octubre-Diciembre							
	AVANCE TRIMESTRAL				AVANCE ACUMULADO			
	Programado	Alcanzado	EF%	SEMAFORO	Programado	Alcanzado	EF%	SEMAFORO
100	0	-99	0	verde	100	1	1	verde

DESCRIPCIÓN DE RESULTADOS Y JUSTIFICACIÓN EN CASO DE VARIACIÓN SUPERIOR A ± 10 % RESPECTO A LO PROGRAMADO

EVALUACION DEL INDICADOR

DEPENDENCIA GENERAL:
DEPENDENCIA AUXILIAR: 101 Secretaría Técnica, 131 Fomento Industrial



[Signature]
 Lic. José Alfredo Medina González





MUNICIPIO DE JIQUIPILCO

PbRm-08b FICHA TECNICA DE SEGUIMIENTO DE INDICADORES 2023 DE GESTIÓN O ESTRATEGICO

TIPO DE FICHA: OSFEM

PILAR DE DESARROLLO / EJE TRANSVERSAL: II Eje transversal II: Gobierno Moderno, Capaz y Responsable

TEMA DE DESARROLLO: Gestión para Resultados y evaluación del desempeño.

PROGRAMA PRESUPUESTARIO: 01050206 Consolidación de la administración pública de resultados

PROYECTO PRESUPUESTARIO: 010502060401 Simplificación y modernización de la administración pública 010502060402 Desarrollo institucional

OBJETIVO DEL PROGRAMA PRESUPUESTARIO: Comprende el conjunto de actividades y herramientas para coadyuvar a que la actuación de los servidores públicos sea eficaz, eficiente y transparente, a fin de generar resultados con apego a los principios de legalidad, objetividad, profesionalismo, honradez, lealtad, imparcialidad, eficiencia, eficacia, equidad, transparencia, economía, integridad, que permiten la toma de decisiones sobre la apli

DEPENDENCIA GENERAL: A00 PRESIDENCIA

DEPENDENCIA AUXILIAR: 101 Secretaría Técnica, 131 Fomento Industrial

ESTRUCTURA DEL INDICADOR

NOMBRE DEL INDICADOR: Porcentaje de cumplimiento en la elaboración y publicación del Programa Anual en materia archivística

FÓRMULA DEL CÁLCULO: (Elaboración y publicación del Programa Anual en materia archivística / Documento programado a elaborar y publicar) *100

INTERPRETACIÓN: Se refiere a porcentaje de supervisiones realizadas para verificar la puntualidad y asistencia de los servidores públicos.

DIMENSIÓN QUE ATIENDE: Eficiencia

FRECUENCIA DE MEDICIÓN: Trimestral

DESCRIPCIÓN DEL FACTOR DE COMPARACIÓN: Supervisiones realizadas para verificar la puntualidad y asistencia de los servidores públicos.

AMBITO GEOGRAFICO:

COBERTURA:

LINEA BASE 2022

Numero: NC 6

COMPORTAMIENTO DE LAS VARIABLES DURANTE EL TRIMESTRE: Octubre-Diciembre

Table with columns: VARIABLE, UNIDAD DE MEDIDA, OPERACION, META ANUAL, AVANCE TRIMESTRAL (Programado, %, Alcanzado, %), AVANCE ACUMULADO (Programado, %, Alcanzado, %)

COMPORTAMIENTO DEL INDICADOR

DESCRIPCION DE LA META ANUAL

Registro de puntual de asistencia

Table with columns: META ANUAL, TRIMESTRE: Octubre-Diciembre, AVANCE TRIMESTRAL (Programado, Alcanzado, EF%, SEMAFORO), AVANCE ACUMULADO (Programado, Alcanzado, EF%, SEMAFORO)

DESCRIPCIÓN DE RESULTADOS Y JUSTIFICACIÓN EN CASO DE VARIACIÓN SUPERIOR A ± 10 % RESPECTO A LO PROGRAMADO

EVALUACION DEL INDICADOR

DEPENDENCIA GENERAL:

DEPENDENCIA AUXILIAR:



PILAR DE DESARROLLO / EJE TRANSVERSAL: II Eje transversal II: Gobierno Moderno, Capaz y Responsable

TEMA DE DESARROLLO: Gestión para Resultados y evaluación del desempeño.

PROGRAMA PRESUPUESTARIO: 01050206 Consolidación de la administración pública de resultados

PROYECTO PRESUPUESTARIO: 010502060401 Simplificación y modernización de la administración pública 010502060402 Desarrollo institucional

OBJETIVO DEL PROGRAMA PRESUPUESTARIO: Comprende el conjunto de actividades y herramientas para coadyuvar a que la actuación de los servidores públicos sea eficaz, eficiente y transparente, a fin de generar resultados con apego a los principios de legalidad, objetividad, profesionalismo, honradez, lealtad, imparcialidad, eficiencia, eficacia, equidad, transparencia, economía, integridad, que permiten la toma de decisiones sobre la apli

DEPENDENCIA GENERAL: A00 PRESIDENCIA

DEPENDENCIA AUXILIAR: 101 Secretaría Técnica, 131 Fomento Industrial

ESTRUCTURA DEL INDICADOR

NOMBRE DEL INDICADOR: Porcentaje de supervisiones realizadas para verificar la puntualidad y asistencia de los servidores públicos.

FÓRMULA DEL CÁLCULO: (Supervisiones realizadas para verificar la puntualidad y asistencia de los servidores públicos/Supervisiones programadas para verificar la puntualidad y asistencia de los servidores públicos) *100

INTERPRETACIÓN: Se refiere a porcentaje de supervisiones realizadas para verificar la puntualidad y asistencia de los servidores públicos

DIMENSIÓN QUE ATIENDE: Eficiencia **FRECUENCIA DE MEDICIÓN:** Trimestral

DESCRIPCIÓN DEL FACTOR DE COMPARACIÓN: Supervisiones realizadas para verificar la puntualidad y asistencia de los servidores públicos

AMBITO GEOGRAFICO:

COBERTURA:

LINEA BASE 2022

Numero: NA 1

COMPORTAMIENTO DE LAS VARIABLES DURANTE EL TRIMESTRE: Octubre-Diciembre

VARIABLE	UNIDAD DE MEDIDA	OPERACION	META ANUAL	AVANCE TRIMESTRAL				AVANCE ACUMULADO			
				Programado	%	Alcanzado	%	Programado	%	Alcanzado	%
Supervisiones realizadas para verificar la puntualidad y asistencia de los servidores públicos	Supervisione	Sumable	4	1	25	1	100	4	100	4	100
Supervisiones programadas para verificar la puntualidad y asistencia de los servidores públicos	Supervisione	Sumable	4	1	25	1	100	4	100	4	100

COMPORTAMIENTO DEL INDICADOR

DESCRIPCION DE LA META ANUAL


Registro de puntual de asistencia

META ANUAL	TRIMESTRE: Octubre-Diciembre							
	AVANCE TRIMESTRAL				AVANCE ACUMULADO			
	Programado	Alcanzado	EF%	SEMAFORO	Programado	Alcanzado	EF%	SEMAFORO
100	100	100	100	verde	100	100	100	verde

DESCRIPCIÓN DE RESULTADOS Y JUSTIFICACIÓN EN CASO DE VARIACIÓN SUPERIOR A ± 10 % RESPECTO A LO PROGRAMADO

EVALUACION DEL INDICADOR

DEPENDENCIA GENERAL:
DEPENDENCIA AUXILIAR: 101 Secretaría Técnica, 131 Fomento Industrial



PILAR DE DESARROLLO / EJE TRANSVERSAL: II Eje transversal II: Gobierno Moderno, Capaz y Responsable

TEMA DE DESARROLLO: Gestión para Resultados y evaluación del desempeño.

PROGRAMA PRESUPUESTARIO: 01050206 Consolidación de la administración pública de resultados

PROYECTO PRESUPUESTARIO: 010502060401 Simplificación y modernización de la administración pública 010502060402 Desarrollo institucional

OBJETIVO DEL PROGRAMA PRESUPUESTARIO: Comprende el conjunto de actividades y herramientas para coadyuvar a que la actuación de los servidores públicos sea eficaz, eficiente y transparente, a fin de generar resultados con apego a los principios de legalidad, objetividad, profesionalismo, honradez, lealtad, imparcialidad, eficiencia, eficacia, equidad, transparencia, economía, integridad, que permiten la toma de decisiones sobre la apli

DEPENDENCIA GENERAL: A00 PRESIDENCIA

DEPENDENCIA AUXILIAR: 101 Secretaría Técnica, 131 Fomento Industrial

ESTRUCTURA DEL INDICADOR

NOMBRE DEL INDICADOR: Porcentaje de movimientos de personal efectuados.

FÓRMULA DEL CÁLCULO: (Movimientos de altas y bajas efectuados/Movimientos de altas y bajas en proceso)*100

INTERPRETACIÓN: Se refiere a porcentaje de movimientos de personal efectuados.

DIMENSIÓN QUE ATIENDE: Eficiencia

DESCRIPCIÓN DEL FACTOR DE COMPARACIÓN: Movimientos de personal efectuados.

AMBITO GEOGRAFICO:

COBERTURA:

LINEA BASE: 2022

FRECUENCIA DE MEDICIÓN: Semestral

Numero: NA 1

COMPORTAMIENTO DE LAS VARIABLES DURANTE EL TRIMESTRE: Octubre-Diciembre

VARIABLE	UNIDAD DE MEDIDA	OPERACION	META ANUAL	AVANCE TRIMESTRAL				AVANCE ACUMULADO			
				Programado	%	Alcanzado	%	Programado	%	Alcanzado	%
Movimientos de altas y bajas efectuados	Movimiento	Sumable	6	5	83	8	160	6	100	52	867
Movimientos de altas y bajas en proceso	Movimiento	Sumable	6	5	83	8	160	6	100	9	150

COMPORTAMIENTO DEL INDICADOR

DESCRIPCION DE LA META ANUAL

Registro de altas


META ANUAL	TRIMESTRE: Octubre-Diciembre							
	AVANCE TRIMESTRAL				AVANCE ACUMULADO			
	Programado	Alcanzado	EF%	SEMAFORO	Programado	Alcanzado	EF%	SEMAFORO
100	100	100	100	verde	100	578	578	verde

DESCRIPCIÓN DE RESULTADOS Y JUSTIFICACIÓN EN CASO DE VARIACIÓN SUPERIOR A ± 10 % RESPECTO A LO PROGRAMADO

EVALUACION DEL INDICADOR

DEPENDENCIA GENERAL: A00 PRESIDENCIA

DEPENDENCIA AUXILIAR: 101 Secretaría Técnica, 131 Fomento Industrial



PILAR DE DESARROLLO / EJE TRANSVERSAL: II Eje transversal II: Gobierno Moderno, Capaz y Responsable

TEMA DE DESARROLLO: Gestión para Resultados y evaluación del desempeño.

PROGRAMA PRESUPUESTARIO: 01050206 Consolidación de la administración pública de resultados

PROYECTO PRESUPUESTARIO: 010502060401 Simplificación y modernización de la administración pública 010502060402 Desarrollo institucional

OBJETIVO DEL PROGRAMA PRESUPUESTARIO: Comprende el conjunto de actividades y herramientas para coadyuvar a que la actuación de los servidores públicos sea eficaz, eficiente y transparente, a fin de generar resultados con apego a los principios de legalidad, objetividad, profesionalismo, honradez, lealtad, imparcialidad, eficiencia, eficacia, equidad, transparencia, economía, integridad, que permiten la toma de decisiones sobre la apli

DEPENDENCIA GENERAL: A00 PRESIDENCIA

DEPENDENCIA AUXILIAR: 101 Secretaría Técnica, 131 Fomento Industrial

ESTRUCTURA DEL INDICADOR

NOMBRE DEL INDICADOR: Porcentaje de recursos ejercidos en Adquisiciones.

FÓRMULA DEL CÁLCULO: (Monto por concepto de adquisiciones ejercido/Monto por concepto de adquisiciones programadas)*100

INTERPRETACIÓN: Se refiere a porcentaje de movimientos de personal efectuados.

DIMENSIÓN QUE ATIENDE: Eficiencia

DESCRIPCIÓN DEL FACTOR DE COMPARACIÓN: Movimientos de personal efectuados.

AMBITO GEOGRAFICO:

COBERTURA:

LINEA BASE 2022

FRECUENCIA DE MEDICIÓN: Trimestral

Numero: NA 2

COMPORTAMIENTO DE LAS VARIABLES DURANTE EL TRIMESTRE: Octubre-Diciembre

VARIABLE	UNIDAD DE MEDIDA	OPERACION	META ANUAL	AVANCE TRIMESTRAL				AVANCE ACUMULADO			
				Programado	%	Alcanzado	%	Programado	%	Alcanzado	%
Monto por concepto de adquisiciones ejercido	Monto	Sumable	97,046,254	34,095,860	35	0	0	97,046,254	100	68,812,622	71
Monto por concepto de adquisiciones programadas	Monto	Sumable	97,047,254	34,096,860	35	0	0	97,047,254	100	68,812,622	71

COMPORTAMIENTO DEL INDICADOR

DESCRIPCION DE LA META ANUAL.

Elaboración del Programa Anual de Mejora Regulatoria.

META ANUAL	TRIMESTRE: Octubre-Diciembre							
	AVANCE TRIMESTRAL				AVANCE ACUMULADO			
	Programado	Alcanzado	EF%	SEMAFORO	Programado	Alcanzado	EF%	SEMAFORO
100	100	0	0	verde	100	100	100	verde

DESCRIPCIÓN DE RESULTADOS Y JUSTIFICACIÓN EN CASO DE VARIACIÓN SUPERIOR A ± 10 % RESPECTO A LO PROGRAMADO

EVALUACION DEL INDICADOR

DEPENDENCIA GENERAL: A00 PRESIDENCIA

DEPENDENCIA AUXILIAR: 101 Secretaría Técnica, 131 Fomento Industrial



Lic. José Alfredo Medina González



PILAR DE DESARROLLO / EJE TRANSVERSAL: II Eje transversal II: Gobierno Moderno, Capaz y Responsable

TEMA DE DESARROLLO: Gestión para Resultados y evaluación del desempeño.

PROGRAMA PRESUPUESTARIO: 01050206 Consolidación de la administración pública de resultados

PROYECTO PRESUPUESTARIO: 010502060401 Simplificación y modernización de la administración pública 010502060402 Desarrollo institucional

OBJETIVO DEL PROGRAMA PRESUPUESTARIO: Comprende el conjunto de actividades y herramientas para coadyuvar a que la actuación de los servidores públicos sea eficaz, eficiente y transparente, a fin de generar resultados con apego a los principios de legalidad, objetividad, profesionalismo, honradez, lealtad, imparcialidad, eficiencia, eficacia, equidad, transparencia, economía, integridad, que permiten la toma de decisiones sobre la apfi

DEPENDENCIA GENERAL: A00 PRESIDENCIA

DEPENDENCIA AUXILIAR: 101 Secretaría Técnica, 131 Fomento Industrial

ESTRUCTURA DEL INDICADOR

NOMBRE DEL INDICADOR: Tasa de variación en la distribución de insumos a las áreas administrativas para la prestación y otorgamiento de bienes y servicios

FÓRMULA DEL CÁLCULO: $(\text{Erogaciones por concepto de insumos a las áreas administrativas para la prestación y otorgamiento de bienes y servicios en el trimestre actual} / \text{Erogaciones por concepto de insumos a las áreas administrativas para la prestación y otorgamiento de bienes y servicios en el trimestre anterior}) - 1) * 100$

INTERPRETACIÓN: Se refiere a tasa de variación en la distribución de insumos a las áreas administrativas para la prestación y otorgamiento de bienes y servicios

DIMENSIÓN QUE ATIENDE: Eficiencia **FRECUENCIA DE MEDICIÓN:** Trimestral

DESCRIPCIÓN DEL FACTOR DE COMPARACIÓN: Variación en la distribución de insumos a las áreas administrativas para la prestación y otorgamiento de bienes y servicios

AMBITO GEOGRAFICO:

COBERTURA:

LINEA BASE: 2022

Numero: NA 2

COMPORTAMIENTO DE LAS VARIABLES DURANTE EL TRIMESTRE: Octubre-Diciembre

VARIABLE	UNIDAD DE MEDIDA	OPERACION	META ANUAL	AVANCE TRIMESTRAL				AVANCE ACUMULADO			
				Programado	%	Alcanzado	%	Programado	%	Alcanzado	%
Erogaciones por concepto de insumos a las áreas administrativas para la prestación y otorgamiento de bienes y servicios en el trimestre actual	Pesos	Sumable	51,495,031	18,354,148	36	0	0	51,495,031	100	43,230,565	84
Erogaciones por concepto de insumos a las áreas administrativas para la prestación y otorgamiento de bienes y servicios en el trimestre anterior	Pesos	Sumable	42,434,010	18,354,148	43	0	0	42,434,010	100	53,993,943	127

COMPORTAMIENTO DEL INDICADOR

DESCRIPCION DE LA META ANUAL

Erogaciones por concepto de insumos a las áreas administrativas para la prestación y otorgamiento de bienes y servicios

META ANUAL	TRIMESTRE: Octubre-Diciembre							
	AVANCE TRIMESTRAL				AVANCE ACUMULADO			
	Programado	Alcanzado	EF%	SEMAFORO	Programado	Alcanzado	EF%	SEMAFORO
21	0	0	0	verde	21	-20	-93	verde

DESCRIPCIÓN DE RESULTADOS Y JUSTIFICACIÓN EN CASO DE VARIACIÓN SUPERIOR A ± 10 % RESPECTO A LO PROGRAMADO

EVALUACION DEL INDICADOR

DEPENDENCIA GENERAL: A00 PRESIDENCIA

DEPENDENCIA AUXILIAR: 101 Secretaría Técnica, 131 Fomento Industrial



[Signature]
Lic. Jorge Alfredo Medina González



PILAR DE DESARROLLO / EJE TRANSVERSAL: II Eje transversal II: Gobierno Moderno, Capaz y Responsable
TEMA DE DESARROLLO: Gestión para Resultados y evaluación del desempeño.
PROGRAMA PRESUPUESTARIO: 01050206 Consolidación de la administración pública de resultados
PROYECTO PRESUPUESTARIO: 010502060401 Simplificación y modernización de la administración pública 010502060402 Desarrollo institucional
OBJETIVO DEL PROGRAMA PRESUPUESTARIO: Comprende el conjunto de actividades y herramientas para coadyuvar a que la actuación de los servidores públicos sea eficaz, eficiente y transparente, a fin de generar resultados con apego a los principios de legalidad, objetividad, profesionalismo, honradez, lealtad, imparcialidad, eficiencia, eficacia, equidad, transparencia, economía, integridad, que permiten la toma de decisiones sobre la apli
DEPENDENCIA GENERAL: A00 PRESIDENCIA
DEPENDENCIA AUXILIAR: 101 Secretaría Técnica, 131 Fomento Industrial

ESTRUCTURA DEL INDICADOR

NOMBRE DEL INDICADOR: Porcentaje de bienes muebles e inmuebles inventariados.
FÓRMULA DEL CÁLCULO: (Bienes muebles e inmuebles registrados en el inventario del municipio/ Bienes muebles e inmuebles en proceso de registro en el inventario del municipio)*100
INTERPRETACIÓN: Se refiere a porcentaje de bienes muebles e inmuebles inventariados
DIMENSIÓN QUE ATIENDE: Eficiencia **FRECUENCIA DE MEDICIÓN:** Trimestral
DESCRIPCIÓN DEL FACTOR DE COMPARACIÓN: Bienes muebles e inmuebles inventariados.
AMBITO GEOGRAFICO:
COBERTURA:
LÍNEA BASE: 2022

Numero: NA 3

COMPORTAMIENTO DE LAS VARIABLES DURANTE EL TRIMESTRE: Octubre-Diciembre

VARIABLE	UNIDAD DE MEDIDA	OPERACION	META ANUAL	AVANCE TRIMESTRAL				AVANCE ACUMULADO			
				Programado	%	Alcanzado	%	Programado	%	Alcanzado	%
Bienes muebles e inmuebles registrados en el inventario del municipio	Bien	Sumable	3,565	0	0	66	0	3,565	100	198	6
Bienes muebles e inmuebles en proceso de registro en el inventario del municipio	Bien	Sumable	1	0	0	1	0	1	100	69	6,900

COMPORTAMIENTO DEL INDICADOR

DESCRIPCION DE LA META ANUAL

Registro de Bienes

META ANUAL	TRIMESTRE: Octubre-Diciembre							
	AVANCE TRIMESTRAL				AVANCE ACUMULADO			
	Programado	Alcanzado	EF%	SEMAFORO	Programado	Alcanzado	EF%	SEMAFORO
356,500	0	6,600	0	verde	356,500	287	0	verde

DESCRIPCIÓN DE RESULTADOS Y JUSTIFICACIÓN EN CASO DE VARIACIÓN SUPERIOR A ± 10 % RESPECTO A LO PROGRAMADO

EVALUACION DEL INDICADOR

DEPENDENCIA GENERAL: A00 PRESIDENCIA
DEPENDENCIA AUXILIAR: 101 Secretaría Técnica, 131 Fomento Industrial



T.O. BO.
 Lic. José Alfredo Medina González



PILAR DE DESARROLLO / EJE TRANSVERSAL: II Eje transversal II: Gobierno Moderno, Capaz y Responsable

TEMA DE DESARROLLO: Gestión para Resultados y evaluación del desempeño.

PROGRAMA PRESUPUESTARIO: 01050206 Consolidación de la administración pública de resultados

PROYECTO PRESUPUESTARIO: 010502060401 Simplificación y modernización de la administración pública 010502060402 Desarrollo Institucional

OBJETIVO DEL PROGRAMA PRESUPUESTARIO: Comprende el conjunto de actividades y herramientas para coadyuvar a que la actuación de los servidores públicos sea eficaz, eficiente y transparente, a fin de generar resultados con apego a los principios de legalidad, objetividad, profesionalismo, honradez, lealtad, imparcialidad, eficiencia, eficacia, equidad, transparencia, economía, integridad, que permiten la toma de decisiones sobre la apli

DEPENDENCIA GENERAL: A00 PRESIDENCIA

DEPENDENCIA AUXILIAR: 101 Secretaría Técnica, 131 Fomento Industrial

ESTRUCTURA DEL INDICADOR

NOMBRE DEL INDICADOR: Porcentaje de verificación al inventario patrimonial municipal

FÓRMULA DEL CÁLCULO: (Verificaciones físicas al inventario patrimonial municipal realizadas/Verificaciones físicas al inventario patrimonial municipal programadas)*100

INTERPRETACIÓN: Se refiere a porcentaje de verificación al inventario patrimonial municipal

DIMENSIÓN QUE ATIENDE: Eficiencia **FRECUENCIA DE MEDICIÓN:** Trimestral

DESCRIPCIÓN DEL FACTOR DE COMPARACIÓN: Verificación al inventario patrimonial municipal

AMBITO GEOGRAFICO:

COBERTURA:

LINEA BASE: 2022

Numero: NA 3

COMPORTAMIENTO DE LAS VARIABLES DURANTE EL TRIMESTRE: Octubre-Diciembre

VARIABLE	UNIDAD DE MEDIDA	OPERACION	META ANUAL	AVANCE TRIMESTRAL				AVANCE ACUMULADO			
				Programado	%	Alcanzado	%	Programado	%	Alcanzado	%
Verificaciones físicas al inventario patrimonial municipal realizadas	Verificacions	Sumable	2	1	50	1	100	2	100	2	101
Verificaciones físicas al inventario patrimonial municipal programadas	Verificacions	Sumable	2	1	50	1	100	2	100	2	101

COMPORTAMIENTO DEL INDICADOR

DESCRIPCION DE LA META ANUAL

Levantamiento



META ANUAL	TRIMESTRE: Octubre-Diciembre							
	AVANCE TRIMESTRAL				AVANCE ACUMULADO			
	Programado	Alcanzado	EF%	SEMAFORO	Programado	Alcanzado	EF%	SEMAFORO
100	100	100	100	verde	100	100	100	verde

DESCRIPCIÓN DE RESULTADOS Y JUSTIFICACIÓN EN CASO DE VARIACIÓN SUPERIOR A ± 10 % RESPECTO A LO PROGRAMADO

EVALUACION DEL INDICADOR

DEPENDENCIA GENERAL: A00 PRESIDENCIA

DEPENDENCIA AUXILIAR: 101 Secretaría Técnica, 131 Fomento Industrial



PILAR DE DESARROLLO / EJE TRANSVERSAL: II Eje transversal II: Gobierno Moderno, Capaz y Responsable
TEMA DE DESARROLLO: Gestión para Resultados y evaluación del desempeño.
PROGRAMA PRESUPUESTARIO: 01050206 Consolidación de la administración pública de resultados
PROYECTO PRESUPUESTARIO: 010502060401 Simplificación y modernización de la administración pública 010502060402 Desarrollo institucional
OBJETIVO DEL PROGRAMA PRESUPUESTARIO: Comprende el conjunto de actividades y herramientas para coadyuvar a que la actuación de los servidores públicos sea eficaz, eficiente y transparente, a fin de generar resultados con apego a los principios de legalidad, objetividad, profesionalismo, honradez, lealtad, imparcialidad, eficiencia, eficacia, equidad, transparencia, economía, integridad, que permiten la toma de decisiones sobre la apli
DEPENDENCIA GENERAL: A00 PRESIDENCIA
DEPENDENCIA AUXILIAR: 101 Secretaría Técnica, 131 Fomento Industrial

ESTRUCTURA DEL INDICADOR

NOMBRE DEL INDICADOR: Porcentaje de trámites y servicios integrados o actualizados.
FÓRMULA DEL CÁLCULO: (Trámites y servicios integrados y/o actualizados en el Catálogo/Total de trámites y servicios)*100
INTERPRETACIÓN: Se refiere a porcentaje de verificación al inventario patrimonial municipal
DIMENSIÓN QUE ATIENDE: Eficiencia **FRECUENCIA DE MEDICIÓN:** Trimestral
DESCRIPCIÓN DEL FACTOR DE COMPARACIÓN: Verificación al inventario patrimonial municipal
AMBITO GEOGRAFICO:
COBERTURA:
LINEA BASE: 2022
Numero: NA 4

COMPORTAMIENTO DE LAS VARIABLES DURANTE EL TRIMESTRE: Octubre-Diciembre

VARIABLE	UNIDAD DE MEDIDA	OPERACION	META ANUAL	AVANCE TRIMESTRAL				AVANCE ACUMULADO			
				Programado	%	Alcanzado	%	Programado	%	Alcanzado	%
Trámites y servicios integrados y/o actualizados en el Catálogo	Trámites y servicios	Sumable	1	1	100	1	100	1	100	2	202
Total de trámites y servicios	Trámites y servicios	Sumable	1	1	100	1	100	1	100	2	202

COMPORTAMIENTO DEL INDICADOR

DESCRIPCION DE LA META ANUAL

Elaboración del Programa Anual de Mejora Regulatoria

META ANUAL	TRIMESTRE: Octubre-Diciembre							
	AVANCE TRIMESTRAL				AVANCE ACUMULADO			
	Programado	Alcanzado	EF%	SEMAFORO	Programado	Alcanzado	EF%	SEMAFORO
100	100	100	100	verde	100	100	100	verde

DESCRIPCIÓN DE RESULTADOS Y JUSTIFICACIÓN EN CASO DE VARIACIÓN SUPERIOR A ± 10 % RESPECTO A LO PROGRAMADO

EVALUACION DEL INDICADOR

DEPENDENCIA GENERAL:
DEPENDENCIA AUXILIAR: 101 Secretaría Técnica, 131 Fomento Industrial



VP. BO.
 Lic. José Alfredo Medina González



PILAR DE DESARROLLO / EJE TRANSVERSAL: II Eje transversal II: Gobierno Moderno, Capaz y Responsable

TEMA DE DESARROLLO: Gestión para Resultados y evaluación del desempeño.

PROGRAMA PRESUPUESTARIO: 01050206 Consolidación de la administración pública de resultados

PROYECTO PRESUPUESTARIO: 010502060401 Simplificación y modernización de la administración pública 010502060402 Desarrollo institucional

OBJETIVO DEL PROGRAMA PRESUPUESTARIO: Comprende el conjunto de actividades y herramientas para coadyuvar a que la actuación de los servidores públicos sea eficaz, eficiente y transparente, a fin de generar resultados con apego a los principios de legalidad, objetividad, profesionalismo, honradez, lealtad, imparcialidad, eficiencia, eficacia, equidad, transparencia, economía, integridad, que permiten la toma de decisiones sobre la apli

DEPENDENCIA GENERAL: A00 PRESIDENCIA

DEPENDENCIA AUXILIAR: 101 Secretaría Técnica, 131 Fomento Industrial

ESTRUCTURA DEL INDICADOR

NOMBRE DEL INDICADOR: Porcentaje de propuestas al marco regulatorio municipal aprobadas.

FÓRMULA DEL CÁLCULO: (Propuestas al marco regulatorio municipal aprobadas/Propuestas al marco regulatorio municipal recibidas)*100

INTERPRETACIÓN: Se refiere a porcentaje de propuestas al marco regulatorio municipal aprobadas.

DIMENSIÓN QUE ATIENDE: Eficiencia

DESCRIPCIÓN DEL FACTOR DE COMPARACIÓN: Propuestas al marco regulatorio municipal aprobadas

AMBITO GEOGRAFICO:

COBERTURA:

LINEA BASE: 2022

FRECUENCIA DE MEDICIÓN: Trimestral

Numero: NA 4

COMPORTAMIENTO DE LAS VARIABLES DURANTE EL TRIMESTRE: Octubre-Diciembre

VARIABLE	UNIDAD DE MEDIDA	OPERACION	META ANUAL	AVANCE TRIMESTRAL				AVANCE ACUMULADO			
				Programado	%	Alcanzado	%	Programado	%	Alcanzado	%
Propuestas al marco regulatorio municipal aprobadas	Propuesta	Sumable	1	1	100	0	1	1	100	1	103
Propuestas al marco regulatorio municipal recibidas	Propuesta	Sumable	1	1	100	0	1	1	100	1	103

COMPORTAMIENTO DEL INDICADOR

DESCRIPCION DE LA META ANUAL

contar con propuestas del marco regulatorio

META ANUAL	TRIMESTRE: Octubre-Diciembre							
	AVANCE TRIMESTRAL				AVANCE ACUMULADO			
	Programado	Alcanzado	EF%	SEMAFORO	Programado	Alcanzado	EF%	SEMAFORO
100	100	100	100	verde	100	100	100	verde

DESCRIPCIÓN DE RESULTADOS Y JUSTIFICACIÓN EN CASO DE VARIACIÓN SUPERIOR A ± 10 % RESPECTO A LO PROGRAMADO

EVALUACION DEL INDICADOR

DEPENDENCIA GENERAL: A00 PRESIDENCIA

DEPENDENCIA AUXILIAR: 101 Secretaría Técnica, 131 Fomento Industrial



NO. 80.

Lic. José Alfredo Medina González



PILAR DE DESARROLLO / EJE TRANSVERSAL: II Eje transversal II: Gobierno Moderno, Capaz y Responsable

TEMA DE DESARROLLO: Gestión para Resultados y evaluación del desempeño.

PROGRAMA PRESUPUESTARIO: 01050206 Consolidación de la administración pública de resultados

PROYECTO PRESUPUESTARIO: 010502060401 Simplificación y modernización de la administración pública 010502060402 Desarrollo Institucional

OBJETIVO DEL PROGRAMA PRESUPUESTARIO: Comprende el conjunto de actividades y herramientas para coadyuvar a que la actuación de los servidores públicos sea eficaz, eficiente y transparente, a fin de generar resultados con apego a los principios de legalidad, objetividad, profesionalismo, honradez, lealtad, imparcialidad, eficiencia, eficacia, equidad, transparencia, economía, integridad, que permiten la toma de decisiones sobre la apli

DEPENDENCIA GENERAL: A00 PRESIDENCIA

DEPENDENCIA AUXILIAR: 101 Secretaría Técnica, 131 Fomento Industrial

ESTRUCTURA DEL INDICADOR

NOMBRE DEL INDICADOR: Porcentaje de cumplimiento en la elaboración y publicación del Programa Anual de Mejora Regulatoria.

FÓRMULA DEL CÁLCULO: (Elaboración y publicación del Programa Anual de Mejora Regulatoria/ Documento programado a elaborar y publicar)*100

INTERPRETACIÓN: Se refiere a porcentaje de cumplimiento en la elaboración y publicación del Programa Anual de Mejora Regulatoria.

DIMENSIÓN QUE ATIENDE: Eficiencia **FRECUENCIA DE MEDICIÓN:** Trimestral

DESCRIPCIÓN DEL FACTOR DE COMPARACIÓN: Cumplimiento en la elaboración y publicación del Programa Anual de Mejora Regulatoria

AMBITO GEOGRAFICO:

COBERTURA:

LÍNEA BASE: 2022

Numero: NA 4

COMPORTAMIENTO DE LAS VARIABLES DURANTE EL TRIMESTRE: Octubre-Diciembre

VARIABLE	UNIDAD DE MEDIDA	OPERACION	META ANUAL	AVANCE TRIMESTRAL				AVANCE ACUMULADO			
				Programado	%	Alcanzado	%	Programado	%	Alcanzado	%
Elaboración y publicación del Programa Anual de Mejora Regulatoria	Programa	Sumable	1	0	0	0	0	1	100	1	103
Documento programado a elaborar y publicar)	Programa	Constante	1	1	100	1	100	1	100	1	100

COMPORTAMIENTO DEL INDICADOR

DESCRIPCION DE LA META ANUAL

Registro del Programa



META ANUAL	TRIMESTRE: Octubre-Diciembre							
	AVANCE TRIMESTRAL				AVANCE ACUMULADO			
	Programado	Alcanzado	EF%	SEMAFORO	Programado	Alcanzado	EF%	SEMAFORO
100	0	1	0	verde	100	103	103	verde

DESCRIPCIÓN DE RESULTADOS Y JUSTIFICACIÓN EN CASO DE VARIACIÓN SUPERIOR A ± 10 % RESPECTO A LO PROGRAMADO

EVALUACION DEL INDICADOR

DEPENDENCIA GENERAL: A00 PRESIDENCIA

DEPENDENCIA AUXILIAR: 101 Secretaría Técnica, 131 Fomento Industrial



PILAR DE DESARROLLO / EJE TRANSVERSAL: II Eje transversal II: Gobierno Moderno, Capaz y Responsable

TEMA DE DESARROLLO: Gestión para Resultados y evaluación del desempeño.

PROGRAMA PRESUPUESTARIO: 01050206 Consolidación de la administración pública de resultados

PROYECTO PRESUPUESTARIO: 010502060401 Simplificación y modernización de la administración pública 010502060402 Desarrollo institucional

OBJETIVO DEL PROGRAMA PRESUPUESTARIO: Comprende el conjunto de actividades y herramientas para coadyuvar a que la actuación de los servidores públicos sea eficaz, eficiente y transparente, a fin de generar resultados con apego a los principios de legalidad, objetividad, profesionalismo, honradez, lealtad, imparcialidad, eficiencia, eficacia, equidad, transparencia, economía, integridad, que permiten la toma de decisiones sobre la api

DEPENDENCIA GENERAL: A00 PRESIDENCIA

DEPENDENCIA AUXILIAR: 101 Secretaría Técnica, 131 Fomento Industrial

ESTRUCTURA DEL INDICADOR

NOMBRE DEL INDICADOR: Porcentaje de sesiones de la Comisión Municipal de Mejora Regulatoria realizadas.

FÓRMULA DEL CÁLCULO: (Número de Sesiones de la Comisión Municipal de Mejora Regulatoria realizadas/Número de Comisión Municipal de mejora Regulatoria programadas)*100

INTERPRETACIÓN: Se refiere a porcentaje de sesiones de la Comisión Municipal de Mejora Regulatoria realizadas

DIMENSIÓN QUE ATIENDE: Eficiencia **FRECUENCIA DE MEDICIÓN:** Trimestral

DESCRIPCIÓN DEL FACTOR DE COMPARACIÓN: Sesiones de la Comisión Municipal de Mejora Regulatoria realizadas.

AMBITO GEOGRAFICO:

COBERTURA:

LINEA BASE: 2022

Numero: NA 4

COMPORTAMIENTO DE LAS VARIABLES DURANTE EL TRIMESTRE: Octubre-Diciembre

VARIABLE	UNIDAD DE MEDIDA	OPERACION	META ANUAL	AVANCE TRIMESTRAL				AVANCE ACUMULADO			
				Programado	%	Alcanzado	%	Programado	%	Alcanzado	%
Número de Sesiones de la Comisión Municipal de Mejora Regulatoria realizadas	Sesiones	Sumable	4	1	25	1	100	4	100	2	51
Número de Comisión Municipal de mejora Regulatoria programadas	Sesiones	Sumable	4	1	25	1	100	4	100	2	51

COMPORTAMIENTO DEL INDICADOR

DESCRIPCION DE LA METAANUAL

Mejorar la regulacion


META ANUAL	TRIMESTRE: Octubre-Diciembre							
	AVANCE TRIMESTRAL				AVANCE ACUMULADO			
	Programado	Alcanzado	EF%	SEMAFORO	Programado	Alcanzado	EF%	SEMAFORO
100	100	100	100	verde	100	100	100	verde

DESCRIPCIÓN DE RESULTADOS Y JUSTIFICACIÓN EN CASO DE VARIACIÓN SUPERIOR A ± 10 % RESPECTO A LO PROGRAMADO

EVALUACION DEL INDICADOR

DEPENDENCIA GENERAL:

DEPENDENCIA AUXILIAR: 101 Secretaría Técnica, 131 Fomento Industrial



VO. BO. /
Lic. José Alfredo Medina González



PILAR DE DESARROLLO / EJE TRANSVERSAL: II Eje transversal II: Gobierno Moderno, Capaz y Responsable

TEMA DE DESARROLLO: Gestión para Resultados y evaluación del desempeño.

PROGRAMA PRESUPUESTARIO: 01050206 Consolidación de la administración pública de resultados

PROYECTO PRESUPUESTARIO: 010502060401 Simplificación y modernización de la administración pública 010502060402 Desarrollo institucional

OBJETIVO DEL PROGRAMA PRESUPUESTARIO: Comprende el conjunto de actividades y herramientas para coadyuvar a que la actuación de los servidores públicos sea eficaz, eficiente y transparente, a fin de generar resultados con apego a los principios de legalidad, objetividad, profesionalismo, honradez, lealtad, imparcialidad, eficiencia, eficacia, equidad, transparencia, economía, integridad, que permiten la toma de decisiones sobre la apli

DEPENDENCIA GENERAL: A00 PRESIDENCIA

DEPENDENCIA AUXILIAR: 101 Secretaría Técnica, 131 Fomento Industrial

ESTRUCTURA DEL INDICADOR

NOMBRE DEL INDICADOR: Porcentaje de avance en el cumplimiento de las sesiones de consejo del Organismo Operador de Agua

FÓRMULA DEL CÁLCULO: (Sesiones de Consejos Directivo del Organismo Operador de Agua realizadas / Sesiones de Consejos Directivo programadas) *100

INTERPRETACIÓN: Se refiere a porcentaje de avance en el cumplimiento de las sesiones de consejo del Organismo Operador de Agua

DIMENSIÓN QUE ATIENDE: Eficiencia **FRECUENCIA DE MEDICIÓN:** Trimestral

DESCRIPCIÓN DEL FACTOR DE COMPARACIÓN: Avance en el cumplimiento de las sesiones de consejo del Organismo Operador de Agua

AMBITO GEOGRAFICO:

COBERTURA:

LINEA BASE: 2022

Numero: NA 5

COMPORTAMIENTO DE LAS VARIABLES DURANTE EL TRIMESTRE: Octubre-Diciembre

VARIABLE	UNIDAD DE MEDIDA	OPERACION	META ANUAL	AVANCE TRIMESTRAL				AVANCE ACUMULADO			
				Programado	%	Alcanzado	%	Programado	%	Alcanzado	%
Sesiones de Consejos Directivo del Organismo Operador de Agua realizadas	sesiones	Sumable	1	1	100	0	1	1	100	1	103
Sesiones de Consejos Directivo programadas	sesiones	Sumable	1	1	100	0	1	1	100	1	103

COMPORTAMIENTO DEL INDICADOR

DESCRIPCION DE LA META ANUAL

LLevara cabo sesiones del consejo Directivo delorganiso de Agua



META ANUAL	TRIMESTRE: Octubre-Diciembre							
	AVANCE TRIMESTRAL				AVANCE ACUMULADO			
	Programado	Alcanzado	EF%	SEMAFORO	Programado	Alcanzado	EF%	SEMAFORO
100	100	100	100	verde	100	100	100	verde

DESCRIPCIÓN DE RESULTADOS Y JUSTIFICACIÓN EN CASO DE VARIACIÓN SUPERIOR A ± 10 % RESPECTO A LO PROGRAMADO

EVALUACION DEL INDICADOR

DEPENDENCIA GENERAL: A00 PRESIDENCIA

DEPENDENCIA AUXILIAR: 101 Secretaría Técnica, 131 Fomento Industrial



PILAR DE DESARROLLO / EJE TRANSVERSAL: II Eje transversal II: Gobierno Moderno, Capaz y Responsable

TEMA DE DESARROLLO: Gestión para Resultados y evaluación del desempeño.

PROGRAMA PRESUPUESTARIO: 01050206 Consolidación de la administración pública de resultados

PROYECTO PRESUPUESTARIO: 010502060401 Simplificación y modernización de la administración pública 010502060402 Desarrollo Institucional

OBJETIVO DEL PROGRAMA PRESUPUESTARIO: Comprende el conjunto de actividades y herramientas para coadyuvar a que la actuación de los servidores públicos sea eficaz, eficiente y transparente, a fin de generar resultados con apego a los principios de legalidad, objetividad, profesionalismo, honradez, lealtad, imparcialidad, eficiencia, eficacia, equidad, transparencia, economía, integridad, que permiten la toma de decisiones sobre la apli

DEPENDENCIA GENERAL: A00 PRESIDENCIA

DEPENDENCIA AUXILIAR: 101 Secretaría Técnica, 131 Fomento Industrial

ESTRUCTURA DEL INDICADOR

NOMBRE DEL INDICADOR: Porcentaje de avance de las actividades realizadas por las dependencias generales del Organismo Operador de Agua

FÓRMULA DEL CÁLCULO: (Reportes de actividades realizadas por las dependencias generales del Organismo Operador de Agua / Reportes de actividades de las dependencias generales del Organismo Operador de Agua programadas) *100

INTERPRETACIÓN: Se refiere a porcentaje de avance en el cumplimiento de las sesiones de consejo del Organismo Operador de Agua

DIMENSIÓN QUE ATIENDE: Eficiencia **FRECUENCIA DE MEDICIÓN:** Trimestral

DESCRIPCIÓN DEL FACTOR DE COMPARACIÓN: Avance en el cumplimiento de las sesiones de consejo del Organismo Operador de Agua

AMBITO GEOGRAFICO:

COBERTURA:

LINEA BASE: 2022

Numero: NA 5 No aplica

COMPORTAMIENTO DE LAS VARIABLES DURANTE EL TRIMESTRE: Octubre-Diciembre

VARIABLE	UNIDAD DE MEDIDA	OPERACION	META ANUAL	AVANCE TRIMESTRAL				AVANCE ACUMULADO			
				Programado	%	Alcanzado	%	Programado	%	Alcanzado	%
Reportes de actividades realizadas por las dependencias generales del Organismo Operador de Agua	Reportes	Sumable	1	1	100	0	0	1	100	0	0
Reportes de actividades de las dependencias generales del Organismo Operador de Agua programadas	Reportes	Sumable	1	1	100	0	0	1	100	0	0

COMPORTAMIENTO DEL INDICADOR

DESCRIPCION DE LA META ANUAL


Elaboración del Programa Anual de Mejora Regulatoria.

META ANUAL	TRIMESTRE: Octubre-Diciembre							
	AVANCE TRIMESTRAL				AVANCE ACUMULADO			
	Programado	Alcanzado	EF%	SEMAFORO	Programado	Alcanzado	EF%	SEMAFORO
100	100	0	0		100	0	0	

DESCRIPCIÓN DE RESULTADOS Y JUSTIFICACIÓN EN CASO DE VARIACIÓN SUPERIOR A ±10 % RESPECTO A LO PROGRAMADO

EVALUACION DEL INDICADOR

DEPENDENCIA GENERAL: A00 PRESIDENCIA
DEPENDENCIA AUXILIAR: 101 Secretaría Técnica, 131 Fomento Industrial



VS. BO
Lic. José Alfredo Medina González



PILAR DE DESARROLLO / EJE TRANSVERSAL: II Eje transversal II: Gobierno Moderno, Capaz y Responsable
TEMA DE DESARROLLO: Gestión para Resultados y evaluación del desempeño.
PROGRAMA PRESUPUESTARIO: 01050206 Consolidación de la administración pública de resultados
PROYECTO PRESUPUESTARIO: 010502060401 Simplificación y modernización de la administración pública 010502060402 Desarrollo institucional
OBJETIVO DEL PROGRAMA PRESUPUESTARIO: Comprende el conjunto de actividades y herramientas para coadyuvar a que la actuación de los servidores públicos sea eficaz, eficiente y transparente, a fin de generar resultados con apego a los principios de legalidad, objetividad, profesionalismo, honradez, lealtad, imparcialidad, eficiencia, eficacia, equidad, transparencia, economía, integridad, que permiten la toma de decisiones sobre la apfi
DEPENDENCIA GENERAL: A00 PRESIDENCIA
DEPENDENCIA AUXILIAR: 101 Secretaría Técnica, 131 Fomento Industrial

ESTRUCTURA DEL INDICADOR

NOMBRE DEL INDICADOR: Porcentaje de asesorías en materia archivística otorgadas
FÓRMULA DEL CÁLCULO: (Asesorías otorgadas en materia archivística / Asesorías programadas en materia archivística)*100
INTERPRETACIÓN: Se refiere a porcentaje de avance de las actividades realizadas por las dependencias generales del Organismo Operador de Agua
DIMENSIÓN QUE ATIENDE: Eficiencia
DESCRIPCIÓN DEL FACTOR DE COMPARACIÓN: Avance de las actividades realizadas por las dependencias generales del Organismo Operador de Agua
AMBITO GEOGRAFICO:
COBERTURA:
LÍNEA BASE: 2022

FRECUENCIA DE MEDICIÓN: Trimestral

Numero: NA 6

COMPORTAMIENTO DE LAS VARIABLES DURANTE EL TRIMESTRE: Octubre-Diciembre

VARIABLE	UNIDAD DE MEDIDA	OPERACION	META ANUAL	AVANCE TRIMESTRAL				AVANCE ACUMULADO			
				Programado	%	Alcanzado	%	Programado	%	Alcanzado	%
Asesorías otorgadas en materia archivística	Asesorías	Sumable	1	1	100	1	100	1	100	4	400
Asesorías programadas en materia archivística	Asesorías	Sumable	1	1	100	1	100	1	100	4	400

COMPORTAMIENTO DEL INDICADOR

DESCRIPCIÓN DE LA META ANUAL

Brindar asesorías

METAANUAL	TRIMESTRE: Octubre-Diciembre							
	AVANCE TRIMESTRAL				AVANCE ACUMULADO			
	Programado	Alcanzado	EF%	SEMAFORO	Programado	Alcanzado	EF%	SEMAFORO
100	100	100	100	verde	100	100	100	verde

DESCRIPCIÓN DE RESULTADOS Y JUSTIFICACIÓN EN CASO DE VARIACIÓN SUPERIOR A ± 10 % RESPECTO A LO PROGRAMADO

EVALUACION DEL INDICADOR

DEPENDENCIA GENERAL: A00 PRESIDENCIA
DEPENDENCIA AUXILIAR: 101 Secretaría Técnica, 131 Fomento Industrial



VER. BO.
Lic. José Alfredo Medina González



PILAR DE DESARROLLO / EJE TRANSVERSAL: II Eje transversal II: Gobierno Moderno, Capaz y Responsable
TEMA DE DESARROLLO: Gestión para Resultados y evaluación del desempeño.
PROGRAMA PRESUPUESTARIO: 01050206 Consolidación de la administración pública de resultados
PROYECTO PRESUPUESTARIO: 010502060401 Simplificación y modernización de la administración pública 010502060402 Desarrollo institucional
OBJETIVO DEL PROGRAMA PRESUPUESTARIO: Comprende el conjunto de actividades y herramientas para coadyuvar a que la actuación de los servidores públicos sea eficaz, eficiente y transparente, a fin de generar resultados con apego a los principios de legalidad, objetividad, profesionalismo, honradez, lealtad, imparcialidad, eficiencia, eficacia, equidad, transparencia, economía, integridad, que permiten la toma de decisiones sobre la apli
DEPENDENCIA GENERAL: A00 PRESIDENCIA
DEPENDENCIA AUXILIAR: 101 Secretaría Técnica, 131 Fomento Industrial

ESTRUCTURA DEL INDICADOR

NOMBRE DEL INDICADOR: Porcentaje de actualización de los instrumentos de control y consulta archivísticos
FÓRMULA DEL CÁLCULO: (Instrumentos de control y consulta archivísticos actualizados / Total de instrumentos de control y consulta archivísticos) *100
INTERPRETACIÓN: Porcentaje de actualización de los instrumentos de control y consulta archivísticos
DIMENSIÓN QUE ATIENDE: Eficiencia **FRECUENCIA DE MEDICIÓN:** Trimestral
DESCRIPCIÓN DEL FACTOR DE COMPARACIÓN: actualización de los instrumentos de control y consulta archivísticos
AMBITO GEOGRAFICO:
COBERTURA:
LINEA BASE: 2022

Numero: NA 6

COMPORTAMIENTO DE LAS VARIABLES DURANTE EL TRIMESTRE: Octubre-Diciembre

VARIABLE	UNIDAD DE MEDIDA	OPERACION	META ANUAL	AVANCE TRIMESTRAL				AVANCE ACUMULADO			
				Programado	%	Alcanzado	%	Programado	%	Alcanzado	%
Instrumentos de control y consulta archivísticos actualizados	Instrumentos	Sumable	1	1	100	0	1	1	100	2	202
Total de instrumentos de control y consulta archivísticos	Instrumentos	Sumable	1	1	100	0	1	1	100	2	202

COMPORTAMIENTO DEL INDICADOR

DESCRIPCION DE LA META ANUAL

Instrumentos de control y consulta archivísticos actualizados

META ANUAL	TRIMESTRE: Octubre-Diciembre							
	AVANCE TRIMESTRAL				AVANCE ACUMULADO			
	Programado	Alcanzado	EF%	SEMAFORO	Programado	Alcanzado	EF%	SEMAFORO
100	100	100	100	verde	100	100	100	verde

DESCRIPCIÓN DE RESULTADOS Y JUSTIFICACIÓN EN CASO DE VARIACIÓN SUPERIOR A ± 10 % RESPECTO A LO PROGRAMADO

EVALUACION DEL INDICADOR

DEPENDENCIA GENERAL: A00 PRESIDENCIA
DEPENDENCIA AUXILIAR: 101 Secretaría Técnica, 131 Fomento Industrial



NO BO
Lic. José Alfredo Medina González



PILAR DE DESARROLLO / EJE TRANSVERSAL: 4 Pilar 4: Seguridad

TEMA DE DESARROLLO: Seguridad con visión ciudadana

PROGRAMA PRESUPUESTARIO: 01070101 Seguridad pública

PROYECTO PRESUPUESTARIO: 0107010101 Operación y vigilancia para la seguridad y prevención del delito 0107010103 Formación profesional especializada para servidores públicos de instituciones de seguridad
0107010107 Vinculación, participación, prevención y denuncia social 010701010203 Educación vial

OBJETIVO DEL PROGRAMA PRESUPUESTARIO: Incluye los proyectos orientados a combatir la inseguridad pública con estricto apego a la ley para erradicar la impunidad y la corrupción, mediante la profesionalización de los cuerpos de seguridad, modificando los métodos y programas de estudio para humanizarlos, dignificarlos y hacerlos más eficientes, aplicando sistemas de reclutamiento y selección confiable y riguroso proceso estandarizado de

DEPENDENCIA GENERAL: Q00 SEGURIDAD PUBLICA Y TRANSITO

DEPENDENCIA AUXILIAR: 104 Seguridad Pública, 158 Transito, 159 Secretaría Técnica de Seguridad Pública

ESTRUCTURA DEL INDICADOR

NOMBRE DEL INDICADOR: Porcentaje de Población que ha sido víctima de un delito.

FÓRMULA DEL CÁLCULO: (Personas que han sido víctimas de un delito en su entorno colonia o comunidad/Total de la población municipal) *100

INTERPRETACIÓN: Se refiere a porcentaje de Población que ha sido víctima de un delito

DIMENSIÓN QUE ATIENDE: Eficiencia **FRECUENCIA DE MEDICIÓN:** Anual

DESCRIPCIÓN DEL FACTOR DE COMPARACIÓN: Población que ha sido víctima de un delito

AMBITO GEOGRAFICO:

COBERTURA:

LINEA BASE: 2022

Numero: NF 1

COMPORTAMIENTO DE LAS VARIABLES DURANTE EL TRIMESTRE: Octubre-Diciembre

VARIABLE	UNIDAD DE MEDIDA	OPERACION	META ANUAL	AVANCE TRIMESTRAL				AVANCE ACUMULADO			
				Programado	%	Alcanzado	%	Programado	%	Alcanzado	%
Personas que han sido víctimas de un delito en su entorno colonia o comunidad	personas	Sumable	100	100	100	191	191	100	100	191	191
Total de la población municipal	personas	Sumable	100	100	100	76,826	76,826	100	100	76,826	76,826

COMPORTAMIENTO DEL INDICADOR

DESCRIPCION DE LA META ANUAL

Brindar apoyo a las personas víctimas de un delito

META ANUAL	TRIMESTRE: Octubre-Diciembre							
	AVANCE TRIMESTRAL				AVANCE ACUMULADO			
	Programado	Alcanzado	EF%	SEMAFORO	Programado	Alcanzado	EF%	SEMAFORO
100	100	0	0	verde	100	0	0	verde

DESCRIPCIÓN DE RESULTADOS Y JUSTIFICACIÓN EN CASO DE VARIACIÓN SUPERIOR A ± 10 % RESPECTO A LO PROGRAMADO

EVALUACION DEL INDICADOR

DEPENDENCIA GENERAL: Q00 SEGURIDAD PUBLICA Y TRANSITO

DEPENDENCIA AUXILIAR: 104 Seguridad Pública, 158 Transito, 159 Secretaría Técnica de Seguridad Pública

ELABORÓ

Mtro. en A.P. Daniel Omifim Kildares Macario

VO. BO.

Lic. José Alfredo Medina González



PILAR DE DESARROLLO / EJE TRANSVERSAL: 4 Pilar 4: Seguridad

TEMA DE DESARROLLO: Seguridad con visión ciudadana

PROGRAMA PRESUPUESTARIO: 01070101 Seguridad pública

PROYECTO PRESUPUESTARIO: 0107010101 Operación y vigilancia para la seguridad y prevención del delito 0107010103 Formación profesional especializada para servidores públicos de instituciones de seguridad
0107010107 Vinculación, participación, prevención y denuncia social 010701010203 Educación vial

OBJETIVO DEL PROGRAMA PRESUPUESTARIO: Incluye los proyectos orientados a combatir la inseguridad pública con estricto apego a la ley para erradicar la impunidad y la corrupción, mediante la profesionalización de los cuerpos de seguridad, modificando los métodos y programas de estudio para humanizarlos, dignificarlos y hacerlos más eficientes, aplicando sistemas de reclutamiento y selección confiable y riguroso proceso estandarizado de

DEPENDENCIA GENERAL: Q00 SEGURIDAD PUBLICA Y TRANSITO

DEPENDENCIA AUXILIAR: 104 Seguridad Pública, 158 Transito, 159 Secretaría Técnica de Seguridad Pública

ESTRUCTURA DEL INDICADOR

NOMBRE DEL INDICADOR: Variación porcentual en la incidencia delictiva en el municipio.

FÓRMULA DEL CÁLCULO: $((\text{Número de delitos en el semestre actual} / \text{Total de delitos del semestre anterior}) - 1) * 100$

INTERPRETACIÓN: Se refiere a variación porcentual en la incidencia delictiva en el municipio.

DIMENSIÓN QUE ATIENDE: Eficiencia

DESCRIPCIÓN DEL FACTOR DE COMPARACIÓN: Incidencia delictiva en el municipio.

AMBITO GEOGRAFICO:

COBERTURA:

LÍNEA BASE: 2022

FRECUENCIA DE MEDICIÓN: Semestral

Numero: NP 1

COMPORTAMIENTO DE LAS VARIABLES DURANTE EL TRIMESTRE: Octubre-Diciembre

VARIABLE	UNIDAD DE MEDIDA	OPERACION	META ANUAL	AVANCE TRIMESTRAL				AVANCE ACUMULADO			
				Programado	%	Alcanzado	%	Programado	%	Alcanzado	%
Número de delitos en el semestre actual	delitos	Sumable	100	50	50	132	264	100	100	261	261
Total de delitos del semestre anterior	delitos	Constante	50	50	100	50	100	50	100	50	100

COMPORTAMIENTO DEL INDICADOR

DESCRIPCION DE LA META ANUAL

Llevar un control de delitos

META ANUAL	TRIMESTRE: Octubre-Diciembre							
	AVANCE TRIMESTRAL				AVANCE ACUMULADO			
	Programado	Alcanzado	EF%	SEMAFORO	Programado	Alcanzado	EF%	SEMAFORO
100	0	164	0	verde	100	422	422	verde

DESCRIPCIÓN DE RESULTADOS Y JUSTIFICACIÓN EN CASO DE VARIACIÓN SUPERIOR A ± 10% RESPECTO A LO PROGRAMADO

EVALUACION DEL INDICADOR

DEPENDENCIA GENERAL: Q00 SEGURIDAD PUBLICA Y TRANSITO

DEPENDENCIA AUXILIAR: 104 Seguridad Pública, 158 Transito, 159 Secretaría Técnica de Seguridad Pública

ELABORÓ

Mtro. en A.P. Daniel Omifim Kildares Macario

V.O. BO.

Dr. José Alfredo Medina González





MUNICIPIO DE JIQUIPILCO

PbRm-08b FICHA TECNICA DE SEGUIMIENTO DE INDICADORES 2023 DE GESTIÓN O ESTRATEGICO

TIPO DE FICHA: OSFEM

PILAR DE DESARROLLO / EJE TRANSVERSAL: 4 Pilar 4: Seguridad
TEMA DE DESARROLLO: Seguridad con visión ciudadana
PROGRAMA PRESUPUESTARIO: 01070101 Seguridad pública
PROYECTO PRESUPUESTARIO: 0107010101 Operación y vigilancia para la seguridad y prevención del delito 0107010103 Formación profesional especializada para servidores públicos de instituciones de seguridad
 0107010107 Vinculación, participación, prevención y denuncia social 010701010203 Educación vial
OBJETIVO DEL PROGRAMA PRESUPUESTARIO: Incluye los proyectos orientados a combatir la inseguridad pública con estricto apego a la ley para erradicar la impunidad y la corrupción, mediante la profesionalización de los cuerpos de seguridad, modificando los métodos y programas de estudio para humanizarlos, dignificarlos y hacerlos más eficientes, aplicando sistemas de reclutamiento y selección confiable y riguroso proceso estandarizado de
DEPENDENCIA GENERAL: Q00 SEGURIDAD PUBLICA Y TRANSITO
DEPENDENCIA AUXILIAR: 104 Seguridad Pública,158 Transito,159 Secretaría Técnica de Seguridad Pública

ESTRUCTURA DEL INDICADOR

NOMBRE DEL INDICADOR: Porcentaje de acciones realizadas en materia de prevención del delito.
FÓRMULA DEL CÁLCULO: (Total de acciones en materia de prevención realizadas / Total de acciones en materia de prevención programadas a realizar) *100
INTERPRETACIÓN: Se refiere a porcentaje de acciones realizadas en materia de prevención del delito.
DIMENSIÓN QUE ATIENDE: Eficiencia **FRECUENCIA DE MEDICIÓN:** Trimestral
DESCRIPCIÓN DEL FACTOR DE COMPARACIÓN: Acciones realizadas en materia de prevención del delito.
AMBITO GEOGRAFICO:
COBERTURA:
LINEA BASE: 2022

Numero: NC 1

COMPORTAMIENTO DE LAS VARIABLES DURANTE EL TRIMESTRE: Octubre-Diciembre

VARIABLE	UNIDAD DE MEDIDA	OPERACION	META ANUAL	AVANCE TRIMESTRAL				AVANCE ACUMULADO			
				Programado	%	Alcanzado	%	Programado	%	Alcanzado	%
Total de acciones en materia de prevención realizadas	acciones	Sumable	12	3	25	29	967	12	100	100	833
Total de acciones en materia de prevención programadas a realizar	acciones	Sumable	12	3	25	29	967	12	100	100	833

COMPORTAMIENTO DEL INDICADOR

DESCRIPCION DE LA META ANUAL

Llevar acciones de prevención

META ANUAL	TRIMESTRE: Octubre-Diciembre							
	AVANCE TRIMESTRAL				AVANCE ACUMULADO			
	Programado	Alcanzado	EF%	SEMAFORO	Programado	Alcanzado	EF%	SEMAFORO
100	100	100	100	verde	100	100	100	verde

DESCRIPCIÓN DE RESULTADOS Y JUSTIFICACIÓN EN CASO DE VARIACIÓN SUPERIOR A ± 10 % RESPECTO A LO PROGRAMADO

EVALUACION DEL INDICADOR

DEPENDENCIA GENERAL: Q00 SEGURIDAD PUBLICA Y TRANSITO
DEPENDENCIA AUXILIAR: 104 Seguridad Pública,158 Transito,159 Secretaría Técnica de Seguridad Pública

ELABORÓ

Mtro. en A.P. Daniel Omifim Kildares Macario

[Handwritten Signature]
 Lic. José Alfredo Medina González





PbRm-08b FICHA TECNICA DE SEGUIMIENTO DE INDICADORES 2023 DE GESTIÓN O ESTRATEGICO

TIPO DE FICHA: OSFEM

PILAR DE DESARROLLO / EJE TRANSVERSAL: 4 Pilar 4: Seguridad
TEMA DE DESARROLLO: Seguridad con visión ciudadana
PROGRAMA PRESUPUESTARIO: 01070101 Seguridad pública
PROYECTO PRESUPUESTARIO: 0107010101 Operación y vigilancia para la seguridad y prevención del delito 0107010103 Formación profesional especializada para servidores públicos de instituciones de seguridad
 0107010107 Vinculación, participación, prevención y denuncia social 0107010203 Educación vial
OBJETIVO DEL PROGRAMA PRESUPUESTARIO: Incluye los proyectos orientados a combatir la inseguridad pública con estricto apego a la ley para erradicar la impunidad y la corrupción, mediante la profesionalización de los cuerpos de seguridad, modificando los métodos y programas de estudio para humanizarlos, dignificarlos y hacerlos más eficientes, aplicando sistemas de reclutamiento y selección confiable y riguroso proceso estandarizado de Q00 SEGURIDAD PUBLICA Y TRANSITO
DEPENDENCIA GENERAL:
DEPENDENCIA AUXILIAR: 104 Seguridad Pública, 158 Tránsito, 159 Secretaría Técnica de Seguridad Pública

ESTRUCTURA DEL INDICADOR

NOMBRE DEL INDICADOR: Porcentaje de eficacia en la operación de los sistemas de comunicación, tecnología e información para la prevención del delito.
FÓRMULA DEL CÁLCULO: (Número de sistemas de información, comunicación y tecnología en funcionamiento óptimo / Total de sistemas de información, comunicación y tecnología en el municipio) *100
INTERPRETACIÓN: Se refiere a porcentaje de eficacia en la operación de los sistemas de comunicación, tecnología e información para la prevención del delito.
DIMENSIÓN QUE ATIENDE: Eficiencia **FRECUENCIA DE MEDICIÓN:** Trimestral
DESCRIPCIÓN DEL FACTOR DE COMPARACIÓN: Se refiere a porcentaje de eficacia en la operación de los sistemas de comunicación, tecnología e información para la prevención del delito.
AMBITO GEOGRAFICO:
COBERTURA:
LINEA BASE 2022
Numero: NC 2

COMPORTAMIENTO DE LAS VARIABLES DURANTE EL TRIMESTRE: Octubre-Diciembre

VARIABLE	UNIDAD DE MEDIDA	OPERACION	META ANUAL	AVANCE TRIMESTRAL				AVANCE ACUMULADO			
				Programado	%	Alcanzado	%	Programado	%	Alcanzado	%
Número de sistemas de información, comunicación y tecnología en funcionamiento óptimo	sistemas de información,	Sumable	1	1	100	0	1	1	100	1	103
Total de sistemas de información, comunicación y tecnología en el municipio	sistemas de información,	Sumable	1	1	100	0	1	1	100	1	103

COMPORTAMIENTO DEL INDICADOR

DESCRIPCION DE LA META ANUAL

Sistemas de información, comunicación

META ANUAL	TRIMESTRE: Octubre-Diciembre							
	AVANCE TRIMESTRAL				AVANCE ACUMULADO			
	Programado	Alcanzado	EF%	SEMAFORO	Programado	Alcanzado	EF%	SEMAFORO
100	100	100	100	verde	100	100	100	verde

DESCRIPCIÓN DE RESULTADOS Y JUSTIFICACIÓN EN CASO DE VARIACIÓN SUPERIOR A ±10 % RESPECTO A LO PROGRAMADO

EVALUACION DEL INDICADOR

DEPENDENCIA GENERAL: Q00 SEGURIDAD PUBLICA Y TRANSITO
DEPENDENCIA AUXILIAR: 104 Seguridad Pública, 158 Tránsito, 159 Secretaría Técnica de Seguridad Pública

ELABORÓ

Mtro. en A.P. Daniel Omifim Kildares Macario

[Handwritten Signature]
 Lic. José Alfredo Medina González





MUNICIPIO DE JIQUIPILCO

PbRm-08b FICHA TECNICA DE SEGUIMIENTO DE INDICADORES 2023 DE GESTIÓN O ESTRATEGICO

TIPO DE FICHA: OSFEM

PILAR DE DESARROLLO / EJE TRANSVERSAL: 4 Pilar 4: Seguridad
TEMA DE DESARROLLO: Seguridad con visión ciudadana
PROGRAMA PRESUPUESTARIO: 01070101 Seguridad pública
PROYECTO PRESUPUESTARIO: 0107010101 Operación y vigilancia para la seguridad y prevención del delito 0107010103 Formación profesional especializada para servidores públicos de instituciones de seguridad
 0107010107 Vinculación, participación, prevención y denuncia social 0107010203 Educación vial
OBJETIVO DEL PROGRAMA PRESUPUESTARIO: Incluye los proyectos orientados a combatir la inseguridad pública con estricto apego a la ley para erradicar la impunidad y la corrupción, mediante la profesionalización de los cuerpos de seguridad, modificando los métodos y programas de estudio para humanizarlos, dignificarlos y hacerlos más eficientes, aplicando sistemas de reclutamiento y selección confiable y riguroso proceso estandarizado de Q00 SEGURIDAD PUBLICA Y TRANSITO
DEPENDENCIA GENERAL: Q00 SEGURIDAD PUBLICA Y TRANSITO
DEPENDENCIA AUXILIAR: 104 Seguridad Pública, 158 Tránsito, 159 Secretaría Técnica de Seguridad Pública

ESTRUCTURA DEL INDICADOR

NOMBRE DEL INDICADOR: Porcentaje de elementos policiacos capacitados.
FÓRMULA DEL CÁLCULO: (Número de policías capacitados / Total de elementos policiacos en el municipio) *100
INTERPRETACIÓN: Se refiere a porcentaje de elementos policiacos capacitados.
DIMENSIÓN QUE ATIENDE: Eficiencia **FRECUENCIA DE MEDICIÓN:** Semestral
DESCRIPCIÓN DEL FACTOR DE COMPARACIÓN: Elementos policiacos capacitados
AMBITO GEOGRAFICO:
COBERTURA:
LINEA BASE: 2022

Numero: NC 3

COMPORTAMIENTO DE LAS VARIABLES DURANTE EL TRIMESTRE: Octubre-Diciembre

VARIABLE	UNIDAD DE MEDIDA	OPERACION	META ANUAL	AVANCE TRIMESTRAL				AVANCE ACUMULADO			
				Programado	%	Alcanzado	%	Programado	%	Alcanzado	%
Número de policías capacitados	policías	Sumable	50	25	50	13	52	50	100	71	142
Total de elementos policiacos en el municipio	policías	Constante	58	58	100	58	100	58	100	58	100

COMPORTAMIENTO DEL INDICADOR

DESCRIPCION DE LA META ANUAL

Llevar a cabo los policías capapcitados

META ANUAL	TRIMESTRE: Octubre-Diciembre							
	AVANCE TRIMESTRAL				AVANCE ACUMULADO			
	Programado	Alcanzado	EF%	SEMAFORO	Programado	Alcanzado	EF%	SEMAFORO
86	43	22	52	verde	86	122	142	verde

DESCRIPCIÓN DE RESULTADOS Y JUSTIFICACIÓN EN CASO DE VARIACIÓN SUPERIOR A ± 10 % RESPECTO A LO PROGRAMADO

EVALUACION DEL INDICADOR

DEPENDENCIA GENERAL: Q00 SEGURIDAD PUBLICA Y TRANSITO
DEPENDENCIA AUXILIAR: 104 Seguridad Pública, 158 Tránsito, 159 Secretaría Técnica de Seguridad Pública

ELABORÓ

Mtro. en A.P. Daniel Omifim Kildares Macario

VO. BO.

Lc. José Alfredo Medina González



PILAR DE DESARROLLO / EJE TRANSVERSAL: 4 Pilar 4: Seguridad

TEMA DE DESARROLLO: Seguridad con visión ciudadana

PROGRAMA PRESUPUESTARIO: 01070101 Seguridad pública

PROYECTO PRESUPUESTARIO: 0107010101 Operación y vigilancia para la seguridad y prevención del delito 0107010103 Formación profesional especializada para servidores públicos de instituciones de seguridad
0107010107 Vinculación, participación, prevención y denuncia social 010701010203 Educación vial

OBJETIVO DEL PROGRAMA PRESUPUESTARIO: Incluye los proyectos orientados a combatir la inseguridad pública con estricto apego a la ley para erradicar la impunidad y la corrupción, mediante la profesionalización de los cuerpos de seguridad, modificando los métodos y programas de estudio para humanizarlos, dignificarlos y hacerlos más eficientes, aplicando sistemas de reclutamiento y selección confiable y riguroso proceso estandarizado de

DEPENDENCIA GENERAL: Q00 SEGURIDAD PUBLICA Y TRANSITO

DEPENDENCIA AUXILIAR: 104 Seguridad Pública, 158 Transito, 159 Secretaría Técnica de Seguridad Pública

ESTRUCTURA DEL INDICADOR

NOMBRE DEL INDICADOR: Promedio de personas participantes en acciones y eventos de prevención del delito.

FÓRMULA DEL CÁLCULO: (Total de asistentes en las acciones y eventos de prevención / Total de eventos y acciones de prevención)

INTERPRETACIÓN: Se refiere a promedio de personas participantes en acciones y eventos de prevención del delito.

DIMENSIÓN QUE ATIENDE: Eficiencia **FRECUENCIA DE MEDICIÓN:** Semestral

DESCRIPCIÓN DEL FACTOR DE COMPARACIÓN: Personas participantes en acciones y eventos de prevención del delito

AMBITO GEOGRAFICO:

COBERTURA:

LINEA BASE: 2022

Numero: NC 4

COMPORTAMIENTO DE LAS VARIABLES DURANTE EL TRIMESTRE: Octubre-Diciembre

VARIABLE	UNIDAD DE MEDIDA	OPERACION	META ANUAL	AVANCE TRIMESTRAL				AVANCE ACUMULADO			
				Programado	%	Alcanzado	%	Programado	%	Alcanzado	%
Total de asistentes en las acciones y eventos de prevención	asistentes	Sumable	200	100	50	5,602	5,602	200	100	8,131	4,066
Total de eventos y acciones de prevención	eventos	Sumable	4	2	50	47	2,350	4	100	77	1,925

COMPORTAMIENTO DEL INDICADOR

DESCRIPCION DE LA META ANUAL

Realizar eventos y acciones de prevención

META ANUAL	TRIMESTRE: Octubre-Diciembre							
	AVANCE TRIMESTRAL				AVANCE ACUMULADO			
	Programado	Alcanzado	EF%	SEMAFORO	Programado	Alcanzado	EF%	SEMAFORO
50	50	119	238	verde	50	106	211	verde

DESCRIPCIÓN DE RESULTADOS Y JUSTIFICACIÓN EN CASO DE VARIACIÓN SUPERIOR A ± 10 % RESPECTO A LO PROGRAMADO

EVALUACION DEL INDICADOR

DEPENDENCIA GENERAL: Q00 SEGURIDAD PUBLICA Y TRANSITO

DEPENDENCIA AUXILIAR: 104 Seguridad Pública, 158 Transito, 159 Secretaría Técnica de Seguridad Pública

ELABORÓ

Mtro. en A.P. Daniel Omífin Kildares Macario

Lic. José Alfredo Medina González



PILAR DE DESARROLLO / EJE TRANSVERSAL: 4 Pilar 4: Seguridad
TEMA DE DESARROLLO: Seguridad con visión ciudadana
PROGRAMA PRESUPUESTARIO: 01070101 Seguridad pública
PROYECTO PRESUPUESTARIO: 0107010101 Operación y vigilancia para la seguridad y prevención del delito 0107010103 Formación profesional especializada para servidores públicos de instituciones de seguridad
 0107010107 Vinculación, participación, prevención y denuncia social 0107010203 Educación vial
OBJETIVO DEL PROGRAMA PRESUPUESTARIO: Incluye los proyectos orientados a combatir la inseguridad pública con estricto apego a la ley para erradicar la impunidad y la corrupción, mediante la profesionalización de los cuerpos de seguridad, modificando los métodos y programas de estudio para humanizarlos, dignificarlos y hacerlos más eficientes, aplicando sistemas de reclutamiento y selección confiable y riguroso proceso estandarizado de
DEPENDENCIA GENERAL: Q00 SEGURIDAD PUBLICA Y TRANSITO
DEPENDENCIA AUXILIAR: 104 Seguridad Pública, 158 Transito, 159 Secretaría Técnica de Seguridad Pública

ESTRUCTURA DEL INDICADOR

NOMBRE DEL INDICADOR: Porcentaje de efectividad en la implementación de operativos de seguridad.
FÓRMULA DEL CÁLCULO: (Operativos de seguridad que concluyeron con un aseguramiento / Operativos de seguridad realizados) *100
INTERPRETACIÓN: Se refiere a porcentaje de efectividad en la implementación de operativos de seguridad
DIMENSIÓN QUE ATIENDE: Eficiencia **FRECUENCIA DE MEDICIÓN:** Trimestral
DESCRIPCIÓN DEL FACTOR DE COMPARACIÓN: Efectividad en la implementación de operativos de seguridad
AMBITO GEOGRAFICO:
COBERTURA:
LINEA BASE 2022
 Numero: NA 1

COMPORTAMIENTO DE LAS VARIABLES DURANTE EL TRIMESTRE: Octubre-Diciembre

VARIABLE	UNIDAD DE MEDIDA	OPERACION	META ANUAL	AVANCE TRIMESTRAL				AVANCE ACUMULADO			
				Programado	%	Alcanzado	%	Programado	%	Alcanzado	%
Operativos de seguridad que concluyeron con un aseguramiento	operativos	Sumable	60	15	25	2	13	60	100	190	317
Operativos de seguridad realizados	operativos	Sumable	60	15	25	161	1,073	60	100	465	808

COMPORTAMIENTO DEL INDICADOR

DESCRIPCION DE LA META ANUAL

Llevar a cabos de operación

META ANUAL	TRIMESTRE: Octubre-Diciembre							
	AVANCE TRIMESTRAL				AVANCE ACUMULADO			
	Programado	Alcanzado	EF%	SEMAFORO	Programado	Alcanzado	EF%	SEMAFORO
100	100	1	1	verde	100	39	39	verde

DESCRIPCIÓN DE RESULTADOS Y JUSTIFICACIÓN EN CASO DE VARIACIÓN SUPERIOR A ± 10 % RESPECTO A LO PROGRAMADO

EVALUACION DEL INDICADOR

DEPENDENCIA GENERAL: Q00 SEGURIDAD PUBLICA Y TRANSITO
DEPENDENCIA AUXILIAR: 104 Seguridad Pública, 158 Transito, 159 Secretaría Técnica de Seguridad Pública

ELABORÓ

Mtro. en A.P. Daniel Omilim Kildares Macario

Lic. José Alfredo Medina González



PILAR DE DESARROLLO / EJE TRANSVERSAL: 4 Pilar 4: Seguridad

TEMA DE DESARROLLO: Seguridad con visión ciudadana

PROGRAMA PRESUPUESTARIO: 01070101 Seguridad pública

PROYECTO PRESUPUESTARIO: 0107010101 Operación y vigilancia para la seguridad y prevención del delito 0107010103 Formación profesional especializada para servidores públicos de instituciones de seguridad
0107010107 Vinculación, participación, prevención y denuncia social 0107010203 Educación vial

OBJETIVO DEL PROGRAMA PRESUPUESTARIO: Incluye los proyectos orientados a combatir la inseguridad pública con estricto apego a la ley para erradicar la impunidad y la corrupción, mediante la profesionalización de los cuerpos de seguridad, modificando los métodos y programas de estudio para humanizarlos, dignificarlos y hacerlos más eficientes, aplicando sistemas de reclutamiento y selección confiable y riguroso proceso estandarizado de

DEPENDENCIA GENERAL: Q00 SEGURIDAD PUBLICA Y TRANSITO

DEPENDENCIA AUXILIAR: 104 Seguridad Pública,158 Transito,159 Secretaría Técnica de Seguridad Pública

ESTRUCTURA DEL INDICADOR

NOMBRE DEL INDICADOR: Fuerza Policial Efectiva por cada 1 mil habitantes.

FÓRMULA DEL CÁLCULO: ((Total de Policías Operativos- No.de policias en periodo vacacional- No. de Bajas-No. de incapacitados-No. de Comisionados-No. de personal facultativo) / No. Total de Población) *1000 habitantes

INTERPRETACIÓN: Se refiere a Fuerza Policial Efectiva por cada 1 mil habitantes.

DIMENSIÓN QUE ATIENDE: Eficiencia **FRECUENCIA DE MEDICIÓN:** Trimestral

DESCRIPCIÓN DEL FACTOR DE COMPARACIÓN: Fuerza Policial Efectiva por cada 1 mil habitantes.

AMBITO GEOGRAFICO:

COBERTURA:

LINEA BASE 2022

Numero: NA 1

COMPORTAMIENTO DE LAS VARIABLES DURANTE EL TRIMESTRE: Octubre-Diciembre

VARIABLE	UNIDAD DE MEDIDA	OPERACION	META ANUAL	AVANCE TRIMESTRAL				AVANCE ACUMULADO			
				Programado	%	Alcanzado	%	Programado	%	Alcanzado	%
Total de Policías Operativos- No.de policias en periodo vacacional- No. de Bajas-No. de incapacitados-No. de Comisionados-No. de personal facultativo	policías	Constante	55	55	100	58	105	55	100	58	105
No. Total de Población	policías	Constante	76,826	76,826	100	76,826	100	76,826	100	76,826	100

COMPORTAMIENTO DEL INDICADOR

DESCRIPCION DE LA META ANUAL

Total de policias

META ANUAL	TRIMESTRE: Octubre-Diciembre							
	AVANCE TRIMESTRAL				AVANCE ACUMULADO			
	Programado	Alcanzado	EF%	SEMAFORO	Programado	Alcanzado	EF%	SEMAFORO
1	1	1	104		1	1	104	

DESCRIPCIÓN DE RESULTADOS Y JUSTIFICACIÓN EN CASO DE VARIACIÓN SUPERIOR A ± 10 % RESPECTO A LO PROGRAMADO

EVALUACION DEL INDICADOR

DEPENDENCIA GENERAL: Q00 SEGURIDAD PUBLICA Y TRANSITO

DEPENDENCIA AUXILIAR: 104 Seguridad Pública,158 Transito,159 Secretaría Técnica de Seguridad Pública

ELABORÓ

Mtro. en A.P. Daniel Omírim Kildares Macario

Lic. José Alfredo Medina González



PILAR DE DESARROLLO / EJE TRANSVERSAL: 4 Pilar 4: Seguridad
TEMA DE DESARROLLO: Seguridad con visión ciudadana
PROGRAMA PRESUPUESTARIO: 01070101 Seguridad pública
PROYECTO PRESUPUESTARIO: 0107010101 Operación y vigilancia para la seguridad y prevención del delito 0107010103 Formación profesional especializada para servidores públicos de instituciones de seguridad
 0107010107 Vinculación, participación, prevención y denuncia social 0107010203 Educación vial
OBJETIVO DEL PROGRAMA PRESUPUESTARIO: Incluye los proyectos orientados a combatir la inseguridad pública con estricto apego a la ley para erradicar la impunidad y la corrupción, mediante la profesionalización de los cuerpos de seguridad, modificando los métodos y programas de estudio para humanizarlos, dignificarlos y hacerlos más eficientes, aplicando sistemas de reclutamiento y selección confiable y riguroso proceso estandarizado de
DEPENDENCIA GENERAL: Q00 SEGURIDAD PUBLICA Y TRANSITO
DEPENDENCIA AUXILIAR: 104 Seguridad Pública, 158 Tránsito, 159 Secretaría Técnica de Seguridad Pública

ESTRUCTURA DEL INDICADOR

NOMBRE DEL INDICADOR: Promedio de presencia policial por sector y turno.
FÓRMULA DEL CÁLCULO: (Total de policías operativos / Numero de sectores / Numero de turnos)
INTERPRETACIÓN: Se refiere a promedio de presencia policial por sector y turno
DIMENSIÓN QUE ATIENDE: Eficiencia
DESCRIPCIÓN DEL FACTOR DE COMPARACIÓN: Presencia policial por sector y turno.
AMBITO GEOGRAFICO:
COBERTURA:
LINEA BASE: 2022

FRECUENCIA DE MEDICIÓN: Trimestral

Numero: NA 1

COMPORTAMIENTO DE LAS VARIABLES DURANTE EL TRIMESTRE: Octubre-Diciembre

VARIABLE	UNIDAD DE MEDIDA	OPERACION	META ANUAL	AVANCE TRIMESTRAL				AVANCE ACUMULADO			
				Programado	%	Alcanzado	%	Programado	%	Alcanzado	%
TOTAL DE POLICÍAS OPERATIVOS.	policías	No sumable	55	55	100	73	133	55	100	73	133
NÚMERO DE SECTORES	sectores	Constante	2	2	100	2	100	2	100	2	100
NÚMERO DE TURNOS	turnos	Constante	2	2	100	0	0	2	100	0	0

COMPORTAMIENTO DEL INDICADOR

DESCRIPCIÓN DE LA META ANUAL

Total de policías

META ANUAL	TRIMESTRE: Octubre-Diciembre							
	AVANCE TRIMESTRAL				AVANCE ACUMULADO			
	Programado	Alcanzado	EF%	SEMAFORO	Programado	Alcanzado	EF%	SEMAFORO
14	14	0	0	verde	14	0	0	verde

DESCRIPCIÓN DE RESULTADOS Y JUSTIFICACIÓN EN CASO DE VARIACIÓN SUPERIOR A ±10 % RESPECTO A LO PROGRAMADO

EVALUACION DEL INDICADOR

DEPENDENCIA GENERAL: Q00 SEGURIDAD PUBLICA Y TRANSITO
DEPENDENCIA AUXILIAR: 104 Seguridad Pública, 158 Tránsito, 159 Secretaría Técnica de Seguridad Pública

ELABORÓ

Mtro. en A.P. Daniel Omilim Kildares Macario

Lic. José Alfredo Medina González





MUNICIPIO DE JIQUIPILCO

PbRm-08b FICHA TECNICA DE SEGUIMIENTO DE INDICADORES 2023 DE GESTIÓN O ESTRATEGICO

TIPO DE FICHA: OSFEM

PILAR DE DESARROLLO / EJE TRANSVERSAL: 4 Pilar 4: Seguridad

TEMA DE DESARROLLO: Seguridad con visión ciudadana

PROGRAMA PRESUPUESTARIO: 01070101 Seguridad pública

PROYECTO PRESUPUESTARIO: 0107010101 Operación y vigilancia para la seguridad y prevención del delito 0107010103 Formación profesional especializada para servidores públicos de instituciones de seguridad
0107010107 Vinculación, participación, prevención y denuncia social 0107010203 Educación vial

OBJETIVO DEL PROGRAMA PRESUPUESTARIO: Incluye los proyectos orientados a combatir la inseguridad pública con estricto apego a la ley para erradicar la impunidad y la corrupción, mediante la profesionalización de los cuerpos de seguridad, modificando los métodos y programas de estudio para humanizarlos, dignificarlos y hacerlos más eficientes, aplicando sistemas de reclutamiento y selección confiable y riguroso proceso estandarizado de

DEPENDENCIA GENERAL: Q00 SEGURIDAD PUBLICA Y TRANSITO

DEPENDENCIA AUXILIAR: 104 Seguridad Pública,158 Transito,159 Secretaría Técnica de Seguridad Pública

ESTRUCTURA DEL INDICADOR

NOMBRE DEL INDICADOR: Porcentaje de redes vecinales creadas.

FÓRMULA DEL CÁLCULO: (Redes vecinales creadas/Redes vecinales programadas)*100

INTERPRETACIÓN: Se refiere a porcentaje de redes vecinales creadas.

DIMENSIÓN QUE ATIENDE: Eficiencia

DESCRIPCIÓN DEL FACTOR DE COMPARACIÓN: Redes vecinales creadas.

AMBITO GEOGRAFICO:

COBERTURA:

LINEA BASE 2022

Numero: NA 1

FRECUENCIA DE MEDICIÓN: Trimestral

COMPORTAMIENTO DE LAS VARIABLES DURANTE EL TRIMESTRE: Octubre-Diciembre

VARIABLE	UNIDAD DE MEDIDA	OPERACION	META ANUAL	AVANCE TRIMESTRAL				AVANCE ACUMULADO			
				Programado	%	Alcanzado	%	Programado	%	Alcanzado	%
Redes vecinales creadas	redes	Sumable	1	1	100	1	100	1	100	4	400
Redes vecinales programadas	redes	Sumable	1	1	100	1	100	1	100	4	400

COMPORTAMIENTO DEL INDICADOR

DESCRIPCION DE LA META ANUAL

crear redes vecinales

META ANUAL	TRIMESTRE: Octubre-Diciembre							
	AVANCE TRIMESTRAL				AVANCE ACUMULADO			
	Programado	Alcanzado	EF%	SEMAFORO	Programado	Alcanzado	EF%	SEMAFORO
100	100	100	100	verde	100	100	100	verde

DESCRIPCIÓN DE RESULTADOS Y JUSTIFICACIÓN EN CASO DE VARIACIÓN SUPERIOR A ± 10 % RESPECTO A LO PROGRAMADO

EVALUACION DEL INDICADOR

DEPENDENCIA GENERAL: Q00 SEGURIDAD PUBLICA Y TRANSITO

DEPENDENCIA AUXILIAR: 104 Seguridad Pública,158 Transito,159 Secretaría Técnica de Seguridad Pública

ELABORÓ

Mtro. en A.P. Daniel Omilim Kildares Macario

Lic. José Alfredo Medina González



PILAR DE DESARROLLO / EJE TRANSVERSAL: 4 Pilar 4: Seguridad

TEMA DE DESARROLLO: Seguridad con visión ciudadana

PROGRAMA PRESUPUESTARIO: 01070101 Seguridad pública

PROYECTO PRESUPUESTARIO: 0107010101 Operación y vigilancia para la seguridad y prevención del delito 0107010103 Formación profesional especializada para servidores públicos de instituciones de seguridad
010701010107 Vinculación, participación, prevención y denuncia social 010701010203 Educación vial

OBJETIVO DEL PROGRAMA PRESUPUESTARIO: Incluye los proyectos orientados a combatir la inseguridad pública con estricto apego a la ley para erradicar la impunidad y la corrupción, mediante la profesionalización de los cuerpos de seguridad, modificando los métodos y programas de estudio para humanizarlos, dignificarlos y hacerlos más eficientes, aplicando sistemas de reclutamiento y selección confiable y riguroso proceso estandarizado de

DEPENDENCIA GENERAL: Q00 SEGURIDAD PUBLICA Y TRANSITO

DEPENDENCIA AUXILIAR: 104 Seguridad Pública, 158 Transito, 159 Secretaría Técnica de Seguridad Pública

ESTRUCTURA DEL INDICADOR

NOMBRE DEL INDICADOR: Porcentaje de patrullas con GPS funcionando.

FÓRMULA DEL CÁLCULO: (No. de Patrullas con GPS funcionando / Total de Patrullas) * 100

INTERPRETACIÓN: Se refiere a porcentaje de patrullas con GPS funcionando

DIMENSIÓN QUE ATIENDE: Eficiencia **FRECUENCIA DE MEDICIÓN:** Trimestral

DESCRIPCIÓN DEL FACTOR DE COMPARACIÓN: Patrullas con GPS funcionando

AMBITO GEOGRAFICO:

COBERTURA:

LINEA BASE: 2022

Numero: NA 2 **No aplica**

COMPORTAMIENTO DE LAS VARIABLES DURANTE EL TRIMESTRE: Octubre-Diciembre

VARIABLE	UNIDAD DE MEDIDA	OPERACION	META ANUAL	AVANCE TRIMESTRAL				AVANCE ACUMULADO			
				Programado	%	Alcanzado	%	Programado	%	Alcanzado	%
No. de Patrullas con GPS funcionando	patrullas	Sumable	1	1	100	0	0	1	100	0	0
Total de Patrullas	patrullas	Constante	12	12	100	0	0	12	100	0	0

COMPORTAMIENTO DEL INDICADOR

DESCRIPCION DE LA META ANUAL

Patrullas con GPS funcionando

META ANUAL	TRIMESTRE: Octubre-Diciembre							
	AVANCE TRIMESTRAL				AVANCE ACUMULADO			
	Programado	Alcanzado	EF%	SEMAFORO	Programado	Alcanzado	EF%	SEMAFORO
8	8	0	0		8	0	0	

DESCRIPCIÓN DE RESULTADOS Y JUSTIFICACIÓN EN CASO DE VARIACIÓN SUPERIOR A ± 10 % RESPECTO A LO PROGRAMADO

EVALUACION DEL INDICADOR

DEPENDENCIA GENERAL: Q00 SEGURIDAD PUBLICA Y TRANSITO

DEPENDENCIA AUXILIAR: 104 Seguridad Pública, 158 Transito, 159 Secretaría Técnica de Seguridad Pública

ELABORÓ

Mtro. en A.P. Daniel Omifim Kildares Macario

Lic. José Alfredo Medina González



PbRm-08b FICHA TECNICA DE SEGUIMIENTO DE INDICADORES 2023 DE GESTIÓN O ESTRATEGICO

TIPO DE FICHA: OSFEM

PILAR DE DESARROLLO / EJE TRANSVERSAL: 4 Pilar 4: Seguridad

TEMA DE DESARROLLO: Seguridad con visión ciudadana

PROGRAMA PRESUPUESTARIO: 01070101 Seguridad pública

PROYECTO PRESUPUESTARIO: 0107010101 Operación y vigilancia para la seguridad y prevención del delito 0107010103 Formación profesional especializada para servidores públicos de instituciones de seguridad
0107010107 Vinculación, participación, prevención y denuncia social 0107010203 Educación vial

OBJETIVO DEL PROGRAMA PRESUPUESTARIO: Incluye los proyectos orientados a combatir la inseguridad pública con estricto apego a la ley para erradicar la impunidad y la corrupción, mediante la profesionalización de los cuerpos de seguridad, modificando los métodos y programas de estudio para humanizarlos, dignificarlos y hacerlos más eficientes, aplicando sistemas de reclutamiento y selección confiable y riguroso proceso estandarizado de Q00 SEGURIDAD PUBLICA Y TRANSITO

DEPENDENCIA GENERAL: Q00 SEGURIDAD PUBLICA Y TRANSITO

DEPENDENCIA AUXILIAR: 104 Seguridad Pública,158 Transito,159 Secretaría Técnica de Seguridad Pública

ESTRUCTURA DEL INDICADOR

NOMBRE DEL INDICADOR: Porcentaje de patrullas con cámaras de video funcionando.

FÓRMULA DEL CÁLCULO: (No. de Patrullas con Cámara de Video Operando /Total de Patrullas) *100

INTERPRETACIÓN: Se refiere a porcentaje de patrullas con cámaras de video funcionando.

DIMENSIÓN QUE ATIENDE: Eficiencia **FRECUENCIA DE MEDICIÓN:** Trimestral

DESCRIPCIÓN DEL FACTOR DE COMPARACIÓN: Patrullas con cámaras de video funcionando

AMBITO GEOGRAFICO:

COBERTURA:

LINEA BASE: 2022

Numero: NA 2 **No aplica**

COMPORTAMIENTO DE LAS VARIABLES DURANTE EL TRIMESTRE: Octubre-Diciembre

VARIABLE	UNIDAD DE MEDIDA	OPERACION	META ANUAL	AVANCE TRIMESTRAL				AVANCE ACUMULADO			
				Programado	%	Alcanzado	%	Programado	%	Alcanzado	%
No. de Patrullas con Cámara de Video Operando	Patrullas	Sumable	0	0	0	0	0	0	0	0	0
Total de Patrullas	Patrullas	Constante	12	12	100	0	0	12	100	0	0

COMPORTAMIENTO DEL INDICADOR

DESCRIPCION DE LA META ANUAL

patrullas con camara de video

META ANUAL	TRIMESTRE: Octubre-Diciembre							
	AVANCE TRIMESTRAL				AVANCE ACUMULADO			
	Programado	Alcanzado	EF%	SEMAFORO	Programado	Alcanzado	EF%	SEMAFORO
0	0	0	0		0	0	0	

DESCRIPCIÓN DE RESULTADOS Y JUSTIFICACIÓN EN CASO DE VARIACIÓN SUPERIOR A ±10 % RESPECTO A LO PROGRAMADO

EVALUACION DEL INDICADOR

DEPENDENCIA GENERAL: Q00 SEGURIDAD PUBLICA Y TRANSITO

DEPENDENCIA AUXILIAR: 104 Seguridad Pública,158 Transito,159 Secretaría Técnica de Seguridad Pública

ELABORÓ

Mtro. en A.P. Daniel Omifim Kildares Macario

VO. BO.

Lic. José Alfredo Medina González





MUNICIPIO DE JIQUIPILCO

PbRm-08b FICHA TECNICA DE SEGUIMIENTO DE INDICADORES 2023 DE GESTIÓN O ESTRATEGICO

TIPO DE FICHA: OSFEM

PILAR DE DESARROLLO / EJE TRANSVERSAL: 4 Pilar 4: Seguridad
TEMA DE DESARROLLO: Seguridad con visión ciudadana
PROGRAMA PRESUPUESTARIO: 01070101 Seguridad pública
PROYECTO PRESUPUESTARIO: 0107010101 Operación y vigilancia para la seguridad y prevención del delito 0107010103 Formación profesional especializada para servidores públicos de instituciones de seguridad
 0107010107 Vinculación, participación, prevención y denuncia social 0107010203 Educación vial
OBJETIVO DEL PROGRAMA PRESUPUESTARIO: Incluye los proyectos orientados a combatir la inseguridad pública con estricto apego a la ley para erradicar la impunidad y la corrupción, mediante la profesionalización de los cuerpos de seguridad, modificando los métodos y programas de estudio para humanizarlos, dignificarlos y hacerlos más eficientes, aplicando sistemas de reclutamiento y selección confiable y riguroso proceso estandarizado de Q00 SEGURIDAD PUBLICA Y TRANSITO
DEPENDENCIA GENERAL:
DEPENDENCIA AUXILIAR: 104 Seguridad Pública, 158 Tránsito, 159 Secretaría Técnica de Seguridad Pública

ESTRUCTURA DEL INDICADOR

NOMBRE DEL INDICADOR: Porcentaje cámaras de video vigilancia en operación.
FÓRMULA DEL CÁLCULO: (No. de Cámaras de videovigilancia funcionando / Total de Cámaras de videovigilancia instaladas) *100
INTERPRETACIÓN: Se refiere a porcentaje cámaras de video vigilancia en operación
DIMENSIÓN QUE ATIENDE: Eficiencia **FRECUENCIA DE MEDICIÓN:** Trimestral
DESCRIPCIÓN DEL FACTOR DE COMPARACIÓN: Cámaras de video vigilancia en operación
AMBITO GEOGRAFICO:
COBERTURA:
LINEA BASE 2022
 Numero: NA 2

COMPORTAMIENTO DE LAS VARIABLES DURANTE EL TRIMESTRE: Octubre-Diciembre

VARIABLE	UNIDAD DE MEDIDA	OPERACION	META ANUAL	AVANCE TRIMESTRAL				AVANCE ACUMULADO			
				Programado	%	Alcanzado	%	Programado	%	Alcanzado	%
No. de Cámaras de videovigilancia funcionando	camaras	No sumable	23	23	100	23	100	23	100	23	100
Total de Cámaras de videovigilancia instaladas	camaras	Constante	23	23	100	23	100	23	100	23	100

COMPORTAMIENTO DEL INDICADOR

DESCRIPCION DE LA META ANUAL

Cámaras de videovigilancia funcionando

METAANUAL	TRIMESTRE: Octubre-Diciembre							
	AVANCE TRIMESTRAL				AVANCE ACUMULADO			
	Programado	Alcanzado	EF%	SEMAFORO	Programado	Alcanzado	EF%	SEMAFORO
100	100	100	100	verde	100	100	100	verde

DESCRIPCIÓN DE RESULTADOS Y JUSTIFICACIÓN EN CASO DE VARIACIÓN SUPERIOR A ± 10 % RESPECTO A LO PROGRAMADO

EVALUACION DEL INDICADOR

DEPENDENCIA GENERAL: Q00 SEGURIDAD PUBLICA Y TRANSITO
DEPENDENCIA AUXILIAR: 104 Seguridad Pública, 158 Tránsito, 159 Secretaría Técnica de Seguridad Pública

ELABORÓ

Mtro. en A.P. Daniel Omilim Kildares Macario

Lic. José Alfredo Medina González



PILAR DE DESARROLLO / EJE TRANSVERSAL: 4 Pilar 4: Seguridad

TEMA DE DESARROLLO: Seguridad con visión ciudadana

PROGRAMA PRESUPUESTARIO: 01070101 Seguridad pública

PRÓYECTO PRESUPUESTARIO: 0107010101 Operación y vigilancia para la seguridad y prevención del delito 0107010103 Formación profesional especializada para servidores públicos de instituciones de seguridad
0107010107 Vinculación, participación, prevención y denuncia social 0107010203 Educación vial

OBJETIVO DEL PROGRAMA PRESUPUESTARIO: Incluye los proyectos orientados a combatir la inseguridad pública con estricto apego a la ley para erradicar la impunidad y la corrupción, mediante la profesionalización de los cuerpos de seguridad, modificando los métodos y programas de estudio para humanizarlos, dignificarlos y hacerlos más eficientes, aplicando sistemas de reclutamiento y selección confiable y riguroso proceso estandarizado de

DEPENDENCIA GENERAL: Q00 SEGURIDAD PUBLICA Y TRANSITO

DEPENDENCIA AUXILIAR: 104 Seguridad Pública,158 Tránsito,159 Secretaría Técnica de Seguridad Pública

ESTRUCTURA DEL INDICADOR

NOMBRE DEL INDICADOR: Promedio de eventos reportados por el sistema de videocámaras.

FÓRMULA DEL CÁLCULO: (No. de cámaras de videovigilancia con al menos un Evento reportado/Total de Cámaras de videovigilancia instaladas)

INTERPRETACIÓN: Se refiere a promedio de eventos reportados por el sistema de videocámaras.

DIMENSIÓN QUE ATIENDE: Eficiencia **FRECUENCIA DE MEDICIÓN:** Trimestral

DESCRIPCIÓN DEL FACTOR DE COMPARACIÓN: Eventos reportados por el sistema de videocámaras.

AMBITO GEOGRAFICO:

COBERTURA:

LINEA BASE 2022

Numero: NA 2

COMPORTAMIENTO DE LAS VARIABLES DURANTE EL TRIMESTRE: Octubre-Diciembre

VARIABLE	UNIDAD DE MEDIDA	OPERACION	META ANUAL	AVANCE TRIMESTRAL				AVANCE ACUMULADO			
				Programado	%	Alcanzado	%	Programado	%	Alcanzado	%
No. de cámaras de videovigilancia con el menos un Evento reportado	camaras	Sumable	1	1	100	0	1	1	100	23	2,303
Total de Cámaras de videovigilancia instaladas	camaras	Constante	23	23	100	23	100	23	100	23	100

COMPORTAMIENTO DEL INDICADOR

DESCRIPCION DE LA META ANUAL

Cámaras de videovigilancia instaladas

META ANUAL	TRIMESTRE: Octubre-Diciembre							
	AVANCE TRIMESTRAL				AVANCE ACUMULADO			
	Programado	Alcanzado	EF%	SEMAFORO	Programado	Alcanzado	EF%	SEMAFORO
0	0	0	0	verde	0	1	2,500	verde

DESCRIPCIÓN DE RESULTADOS Y JUSTIFICACIÓN EN CASO DE VARIACIÓN SUPERIOR A ±10 % RESPECTO A LO PROGRAMADO

EVALUACION DEL INDICADOR

DEPENDENCIA GENERAL: Q00 SEGURIDAD PUBLICA Y TRANSITO

DEPENDENCIA AUXILIAR: 104 Seguridad Pública,158 Tránsito,159 Secretaría Técnica de Seguridad Pública

ELABORÓ

Mtro. en A.P. Daniel Omilfm Kildares Macario

Lic. José Alfredo Medina González



PILAR DE DESARROLLO / EJE TRANSVERSAL: 4 Pilar 4: Seguridad

TEMA DE DESARROLLO: Seguridad con visión ciudadana

PROGRAMA PRESUPUESTARIO: 01070101 Seguridad pública

PROYECTO PRESUPUESTARIO: 0107010101 Operación y vigilancia para la seguridad y prevención del delito 0107010103 Formación profesional especializada para servidores públicos de instituciones de seguridad
0107010107 Vinculación, participación, prevención y denuncia social 010701010203 Educación vial

OBJETIVO DEL PROGRAMA PRESUPUESTARIO: Incluye los proyectos orientados a combatir la inseguridad pública con estricto apego a la ley para erradicar la impunidad y la corrupción, mediante la profesionalización de los cuerpos de seguridad, modificando los métodos y programas de estudio para humanizarlos, dignificarlos y hacerlos más eficientes, aplicando sistemas de reclutamiento y selección confiable y riguroso proceso estandarizado de Q00 SEGURIDAD PUBLICA Y TRANSITO

DEPENDENCIA GENERAL:

DEPENDENCIA AUXILIAR: 104 Seguridad Pública, 158 Tránsito, 159 Secretaría Técnica de Seguridad Pública

ESTRUCTURA DEL INDICADOR

NOMBRE DEL INDICADOR: Porcentaje de cumplimiento en la elaboración del análisis delictivo.

FÓRMULA DEL CÁLCULO: (Documento de análisis delictivos-realizados /Documento de análisis delictivos-programados) *100

INTERPRETACIÓN: Se refiere a porcentaje de cumplimiento en la elaboración del análisis delictivo

DIMENSIÓN QUE ATIENDE: Eficiencia **FRECUENCIA DE MEDICIÓN:** Trimestral

DESCRIPCIÓN DEL FACTOR DE COMPARACIÓN: Cumplimiento en la elaboración del análisis delictivo.

ÁMBITO GEOGRAFICO:

COBERTURA:

LINEA BASE: 2022

Numero: NA 3

COMPORTAMIENTO DE LAS VARIABLES DURANTE EL TRIMESTRE: Octubre-Diciembre

VARIABLE	UNIDAD DE MEDIDA	OPERACION	META ANUAL	AVANCE TRIMESTRAL				AVANCE ACUMULADO			
				Programado	%	Alcanzado	%	Programado	%	Alcanzado	%
Documento de análisis delictivos-realizados	documento	Sumable	1	0	0	1	0	1	100	4	400
Documento de análisis delictivos-programados	documento	Sumable	1	0	0	1	0	1	100	4	400

COMPORTAMIENTO DEL INDICADOR

DESCRIPCION DE LA META ANUAL

Documento de análisis delictivos

META ANUAL	TRIMESTRE: Octubre-Diciembre							
	AVANCE TRIMESTRAL				AVANCE ACUMULADO			
	Programado	Alcanzado	EF%	SEMAFORO	Programado	Alcanzado	EF%	SEMAFORO
100	0	100	0	verde	100	100	100	verde

DESCRIPCIÓN DE RESULTADOS Y JUSTIFICACIÓN EN CASO DE VARIACIÓN SUPERIOR A ± 10 % RESPECTO A LO PROGRAMADO

EVALUACION DEL INDICADOR

DEPENDENCIA GENERAL: Q00 SEGURIDAD PUBLICA Y TRANSITO

DEPENDENCIA AUXILIAR: 104 Seguridad Pública, 158 Tránsito, 159 Secretaría Técnica de Seguridad Pública

ELABORÓ

Mtro. en A.P. Daniel Omifim Kildares Macario

Lic. José Alfredo Medina González



PILAR DE DESARROLLO / EJE TRANSVERSAL: 4 Pilar 4: Seguridad
TEMA DE DESARROLLO: Seguridad con visión ciudadana
PROGRAMA PRESUPUESTARIO: 01070101 Seguridad pública
PROYECTO PRESUPUESTARIO: 0107010101 Operación y vigilancia para la seguridad y prevención del delito 0107010103 Formación profesional especializada para servidores públicos de instituciones de seguridad
 0107010107 Vinculación, participación, prevención y denuncia social 0107010203 Educación vial
OBJETIVO DEL PROGRAMA PRESUPUESTARIO: Incluye los proyectos orientados a combatir la inseguridad pública con estricto apego a la ley para erradicar la impunidad y la corrupción, mediante la profesionalización de los cuerpos de seguridad, modificando los métodos y programas de estudio para humanizarlos, dignificarlos y hacerlos más eficientes, aplicando sistemas de reclutamiento y selección confiable y riguroso proceso estandarizado de Q00 SEGURIDAD PUBLICA Y TRANSITO
DEPENDENCIA GENERAL:
DEPENDENCIA AUXILIAR: 104 Seguridad Pública,158 Tránsito,159 Secretaría Técnica de Seguridad Pública

ESTRUCTURA DEL INDICADOR

NOMBRE DEL INDICADOR: Porcentaje de actualización del Atlas de Incidencia Delictiva Municipal.
FÓRMULA DEL CÁLCULO: (Actualizaciones del Atlas de Incidencia Delictiva Municipal Realizadas / Actualización de Atlas de Riesgo Municipal Programadas) * 100
INTERPRETACIÓN: Se refiere a porcentaje de actualización del Atlas de Incidencia Delictiva Municipal
DIMENSIÓN QUE ATIENDE: Eficiencia **FRECUENCIA DE MEDICIÓN:** Trimestral
DESCRIPCIÓN DEL FACTOR DE COMPARACIÓN: Actualización del Atlas de Incidencia Delictiva Municipal
AMBITO GEOGRAFICO:
COBERTURA:
LINEA BASE: 2022
 Numero: NA 3

COMPORTAMIENTO DE LAS VARIABLES DURANTE EL TRIMESTRE: Octubre-Diciembre

VARIABLE	UNIDAD DE MEDIDA	OPERACION	META ANUAL	AVANCE TRIMESTRAL				AVANCE ACUMULADO			
				Programado	%	Alcanzado	%	Programado	%	Alcanzado	%
Actualizaciones del Atlas de Incidencia Delictiva Municipal Realizadas	Actualización	Sumable	1	1	100	1	100	1	100	4	400
Actualización de Atlas de Riesgo Municipal Programadas	Actualización	Sumable	1	1	100	1	100	1	100	4	400

COMPORTAMIENTO DEL INDICADOR

DESCRIPCION DE LA META ANUAL

Actualizar el atlas de incidencias

META ANUAL	TRIMESTRE: Octubre-Diciembre							
	AVANCE TRIMESTRAL				AVANCE ACUMULADO			
	Programado	Alcanzado	EF%	SEMAFORO	Programado	Alcanzado	EF%	SEMAFORO
100	100	100	100	verde	100	100	100	verde

DESCRIPCIÓN DE RESULTADOS Y JUSTIFICACIÓN EN CASO DE VARIACIÓN SUPERIOR A ± 10 % RESPECTO A LO PROGRAMADO

EVALUACION DEL INDICADOR

DEPENDENCIA GENERAL: Q00 SEGURIDAD PUBLICA Y TRANSITO
DEPENDENCIA AUXILIAR: 104 Seguridad Pública,158 Tránsito,159 Secretaría Técnica de Seguridad Pública

ELABORÓ

Mtro. en A.P. Daniel Omifim Kildares Macario

Lic. José Alfredo Medina González





MUNICIPIO DE JIQUIPILCO

PbRm-08b FICHA TECNICA DE SEGUIMIENTO DE INDICADORES 2023 DE GESTIÓN O ESTRATEGICO

TIPO DE FICHA: OSFEM

PILAR DE DESARROLLO / EJE TRANSVERSAL: 4 Pilar 4: Seguridad
TEMA DE DESARROLLO: Seguridad con visión ciudadana
PROGRAMA PRESUPUESTARIO: 01070101 Seguridad pública
PROYECTO PRESUPUESTARIO: 0107010101 Operación y vigilancia para la seguridad y prevención del delito 0107010103 Formación profesional especializada para servidores públicos de instituciones de seguridad
 0107010107 Vinculación, participación, prevención y denuncia social 0107010203 Educación vial
OBJETIVO DEL PROGRAMA PRESUPUESTARIO: Incluye los proyectos orientados a combatir la inseguridad pública con estricto apego a la ley para erradicar la impunidad y la corrupción, mediante la profesionalización de los cuerpos de seguridad, modificando los métodos y programas de estudio para humanizarlos, dignificarlos y hacerlos más eficientes, aplicando sistemas de reclutamiento y selección confiable y riguroso proceso estandarizado de Q00 SEGURIDAD PUBLICA Y TRANSITO
DEPENDENCIA GENERAL:
DEPENDENCIA AUXILIAR: 104 Seguridad Pública, 158 Tránsito, 159 Secretaría Técnica de Seguridad Pública

ESTRUCTURA DEL INDICADOR

NOMBRE DEL INDICADOR: Porcentaje de informes policíacos homologados generados.
FÓRMULA DEL CÁLCULO: (Informes Policiales Homologados realizados / Informes policiales homologados programados) *100
INTERPRETACIÓN: Se refiere a porcentaje de Informes policíacos homologados generados
DIMENSIÓN QUE ATIENDE: Eficiencia **FRECUENCIA DE MEDICIÓN:** Trimestral
DESCRIPCIÓN DEL FACTOR DE COMPARACIÓN: Informes policíacos homologados generados.
AMBITO GEOGRAFICO:
COBERTURA:
LINEA BASE: 2022

Numero: NA 3

COMPORTAMIENTO DE LAS VARIABLES DURANTE EL TRIMESTRE: Octubre-Diciembre

VARIABLE	UNIDAD DE MEDIDA	OPERACION	META ANUAL	AVANCE TRIMESTRAL				AVANCE ACUMULADO			
				Programado	%	Alcanzado	%	Programado	%	Alcanzado	%
Informes Policiales Homologados realizados	informes	Sumable	1	1	100	15	1,500	1	100	87	8,700
Informes policiales homologados programados	informes	Sumable	1	1	100	15	1,500	1	100	87	8,700

COMPORTAMIENTO DEL INDICADOR

DESCRIPCION DE LA META ANUAL

Informes policiales homologados

META ANUAL	TRIMESTRE: Octubre-Diciembre							
	AVANCE TRIMESTRAL				AVANCE ACUMULADO			
	Programado	Alcanzado	EF%	SEMAFORO	Programado	Alcanzado	EF%	SEMAFORO
100	100	100	100	verde	100	100	100	verde

DESCRIPCIÓN DE RESULTADOS Y JUSTIFICACIÓN EN CASO DE VARIACIÓN SUPERIOR A ± 10 % RESPECTO A LO PROGRAMADO

EVALUACION DEL INDICADOR

DEPENDENCIA GENERAL: Q00 SEGURIDAD PUBLICA Y TRANSITO
DEPENDENCIA AUXILIAR: 104 Seguridad Pública, 158 Tránsito, 159 Secretaría Técnica de Seguridad Pública

ELABORÓ

Mtro. en A.P. Daniel Omífirm Kildares Macario

Lic. José Alfredo Medina González



PILAR DE DESARROLLO / EJE TRANSVERSAL: 4 Pilar 4: Seguridad

TEMA DE DESARROLLO: Seguridad con visión ciudadana

PROGRAMA PRESUPUESTARIO: 01070101 Seguridad pública

PROYECTO PRESUPUESTARIO: 0107010101 Operación y vigilancia para la seguridad y prevención del delito 0107010103 Formación profesional especializada para servidores públicos de instituciones de seguridad
0107010107 Vinculación, participación, prevención y denuncia social 0107010203 Educación vial

OBJETIVO DEL PROGRAMA PRESUPUESTARIO: Incluye los proyectos orientados a combatir la inseguridad pública con estricto apego a la ley para erradicar la impunidad y la corrupción, mediante la profesionalización de los cuerpos de seguridad, modificando los métodos y programas de estudio para humanizarlos, dignificarlos y hacerlos más eficientes, aplicando sistemas de reclutamiento y selección confiable y riguroso proceso estandarizado de

DEPENDENCIA GENERAL: Q00 SEGURIDAD PUBLICA Y TRANSITO

DEPENDENCIA AUXILIAR: 104 Seguridad Pública, 158 Tránsito, 159 Secretaría Técnica de Seguridad Pública

ESTRUCTURA DEL INDICADOR

NOMBRE DEL INDICADOR: Porcentaje de elementos de seguridad con Certificado Único Policial .

FÓRMULA DEL CÁLCULO: (Elementos de seguridad con Certificado Único Policial /Total de elementos de seguridad en activo del municipio) *100

INTERPRETACIÓN: Se refiere a porcentaje de elementos de seguridad con Certificado Único Policial .

DIMENSIÓN QUE ATIENDE: Eficiencia **FRECUENCIA DE MEDICIÓN:** Trimestral

DESCRIPCIÓN DEL FACTOR DE COMPARACIÓN: Elementos de seguridad con Certificado Único Policial .

AMBITO GEOGRAFICO:

COBERTURA:

LINEA BASE 2022

Numero: NA 3

COMPORTAMIENTO DE LAS VARIABLES DURANTE EL TRIMESTRE: Octubre-Diciembre

VARIABLE	UNIDAD DE MEDIDA	OPERACION	META ANUAL	AVANCE TRIMESTRAL				AVANCE ACUMULADO			
				Programado	%	Alcanzado	%	Programado	%	Alcanzado	%
Elementos de seguridad con Certificado Único Policial	Elementos	Sumable	50	50	100	1	2	50	100	72	144
Total de elementos de seguridad en activo del municipio	Elementos	Constante	0	58	0	51	88	58	0	51	88

COMPORTAMIENTO DEL INDICADOR

DESCRIPCION DE LA META ANUAL

META ANUAL	TRIMESTRE: Octubre-Diciembre							
	AVANCE TRIMESTRAL				AVANCE ACUMULADO			
	Programado	Alcanzado	EF%	SEMAFORO	Programado	Alcanzado	EF%	SEMAFORO
86	86	2	2	verde	86	141	164	verde

DESCRIPCIÓN DE RESULTADOS Y JUSTIFICACIÓN EN CASO DE VARIACIÓN SUPERIOR A ± 10 % RESPECTO A LO PROGRAMADO

EVALUACION DEL INDICADOR

DEPENDENCIA GENERAL: Q00 SEGURIDAD PUBLICA Y TRANSITO

DEPENDENCIA AUXILIAR: 104 Seguridad Pública, 158 Tránsito, 159 Secretaría Técnica de Seguridad Pública

ELABORÓ

Mtro. en A.P. Daniel Omifim Kildares Macario

Lic. José Alfredo Medina González



PILAR DE DESARROLLO / EJE TRANSVERSAL: 4 Pilar 4: Seguridad

TEMA DE DESARROLLO: Seguridad con visión ciudadana

PROGRAMA PRESUPUESTARIO: 01070101 Seguridad pública

PROYECTO PRESUPUESTARIO: 0107010101 Operación y vigilancia para la seguridad y prevención del delito 0107010103 Formación profesional especializada para servidores públicos de instituciones de seguridad
0107010107 Vinculación, participación, prevención y denuncia social 0107010203 Educación vial

OBJETIVO DEL PROGRAMA PRESUPUESTARIO: Incluye los proyectos orientados a combatir la inseguridad pública con estricto apego a la ley para erradicar la impunidad y la corrupción, mediante la profesionalización de los cuerpos de seguridad, modificando los métodos y programas de estudio para humanizarlos, dignificarlos y hacerlos más eficientes, aplicando sistemas de reclutamiento y selección confiable y riguroso proceso estandarizado de Q00 SEGURIDAD PUBLICA Y TRANSITO

DEPENDENCIA GENERAL: Q00 SEGURIDAD PUBLICA Y TRANSITO

DEPENDENCIA AUXILIAR: 104 Seguridad Pública, 158 Tránsito, 159 Secretaría Técnica de Seguridad Pública

ESTRUCTURA DEL INDICADOR

NOMBRE DEL INDICADOR: Porcentaje de elementos de seguridad con resultado aprobatorio del Centro de Control de Confianza .

FÓRMULA DEL CÁLCULO: (Elementos con exámenes aprobatorios y vigentes / Total de elementos del Estado de fuerza municipal) *100

INTERPRETACIÓN: Se refiere a porcentaje de elementos de seguridad con resultado aprobatorio del Centro de Control de Confianza .

DIMENSIÓN QUE ATIENDE: Eficiencia **FRECUENCIA DE MEDICIÓN:** Trimestral

DESCRIPCIÓN DEL FACTOR DE COMPARACIÓN: Elementos de seguridad con resultado aprobatorio del Centro de Control de Confianza .

AMBITO GEOGRAFICO:

COBERTURA:

LINEA BASE: 2022

Numero: NA 3

COMPORTAMIENTO DE LAS VARIABLES DURANTE EL TRIMESTRE: Octubre-Diciembre

VARIABLE	UNIDAD DE MEDIDA	OPERACION	META ANUAL	AVANCE TRIMESTRAL				AVANCE ACUMULADO			
				Programado	%	Alcanzado	%	Programado	%	Alcanzado	%
Elementos con exámenes aprobatorios y vigentes	elementos	Sumable	50	50	100	1	2	50	100	72	144
Total de elementos del Estado de fuerza municipal	elementos	Constante	0	58	0	58	100	58	0	58	100

COMPORTAMIENTO DEL INDICADOR

DESCRIPCION DE LA META ANUAL

Elementos con examen aprobatorio

META ANUAL	TRIMESTRE: Octubre-Diciembre							
	AVANCE TRIMESTRAL				AVANCE ACUMULADO			
	Programado	Alcanzado	EF%	SEMAFORO	Programado	Alcanzado	EF%	SEMAFORO
86	86	2	2	verde	86	124	144	verde

DESCRIPCIÓN DE RESULTADOS Y JUSTIFICACIÓN EN CASO DE VARIACIÓN SUPERIOR A ± 10 % RESPECTO A LO PROGRAMADO

EVALUACION DEL INDICADOR

DEPENDENCIA GENERAL: Q00 SEGURIDAD PUBLICA Y TRANSITO

DEPENDENCIA AUXILIAR: 104 Seguridad Pública, 158 Tránsito, 159 Secretaría Técnica de Seguridad Pública

ELABORÓ

Mtro. en A.P. Daniel Omilim Kildares Macario

Lic. José Alfredo Medina-González



PILAR DE DESARROLLO / EJE TRANSVERSAL: 4 Pilar 4: Seguridad

TEMA DE DESARROLLO: Seguridad con visión ciudadana

PROGRAMA PRESUPUESTARIO: 01070101 Seguridad pública

PROYECTO PRESUPUESTARIO: 01070101001 Operación y vigilancia para la seguridad y prevención del delito 01070101003 Formación profesional especializada para servidores públicos de instituciones de seguridad
01070101007 Vinculación, participación, prevención y denuncia social 01070101003 Educación vial

OBJETIVO DEL PROGRAMA PRESUPUESTARIO: Incluye los proyectos orientados a combatir la inseguridad pública con estricto apego a la ley para erradicar la impunidad y la corrupción, mediante la profesionalización de los cuerpos de seguridad, modificando los métodos y programas de estudio para humanizarlos, dignificarlos y hacerlos más eficientes, aplicando sistemas de reclutamiento y selección confiable y riguroso proceso estandarizado de Q00 SEGURIDAD PUBLICA Y TRANSITO

DEPENDENCIA GENERAL: Q00 SEGURIDAD PUBLICA Y TRANSITO

DEPENDENCIA AUXILIAR: 104 Seguridad Pública, 158 Transito, 159 Secretaría Técnica de Seguridad Pública

ESTRUCTURA DEL INDICADOR

NOMBRE DEL INDICADOR: Porcentaje de elementos de seguridad capacitados en materia del Sistema de Justicia Penal.

FÓRMULA DEL CÁLCULO: (Elementos de seguridad capacitados en materia del Sistema de Justicia Penal / Total de elementos de seguridad en activo del municipio) *100

INTERPRETACIÓN: Se refiere a porcentaje de elementos de seguridad capacitados en materia del Sistema de Justicia Penal.

DIMENSIÓN QUE ATIENDE: Eficiencia **FRECUENCIA DE MEDICIÓN:** Trimestral

DESCRIPCIÓN DEL FACTOR DE COMPARACIÓN: Elementos de seguridad capacitados en materia del Sistema de Justicia Penal.

AMBITO GEOGRAFICO:

COBERTURA:

LINEA BASE: 2022

Numero: NA 3

COMPORTAMIENTO DE LAS VARIABLES DURANTE EL TRIMESTRE: Octubre-Diciembre

VARIABLE	UNIDAD DE MEDIDA	OPERACION	META ANUAL	AVANCE TRIMESTRAL				AVANCE ACUMULADO			
				Programado	%	Alcanzado	%	Programado	%	Alcanzado	%
Elementos de seguridad capacitados en materia del Sistema de Justicia Penal	elementos	Sumable	7	5	71	1	20	7	100	72	1,029
Total de elementos de seguridad en activo del municipio	elementos	Constante	58	58	100	58	100	58	100	58	100

COMPORTAMIENTO DEL INDICADOR

DESCRIPCION DE LA META ANUAL

Elementos de seguridad capacitados

METAANUAL	TRIMESTRE: Octubre-Diciembre							
	AVANCE TRIMESTRAL				AVANCE ACUMULADO			
	Programado	Alcanzado	EF%	SEMAFORO	Programado	Alcanzado	EF%	SEMAFORO
12	9	2	20	verde	12	124	1,029	verde

DESCRIPCIÓN DE RESULTADOS Y JUSTIFICACIÓN EN CASO DE VARIACIÓN SUPERIOR A ± 10 % RESPECTO A LO PROGRAMADO

EVALUACION DEL INDICADOR

DEPENDENCIA GENERAL: Q00 SEGURIDAD PUBLICA Y TRANSITO

DEPENDENCIA AUXILIAR: 104 Seguridad Pública, 158 Transito, 159 Secretaría Técnica de Seguridad Pública

ELABORÓ

Mtro. en A.P. Daniel Omifim Kildares Macario

Lic. José Alfredo Medina González



PILAR DE DESARROLLO / EJE TRANSVERSAL: 4 Pilar 4: Seguridad

TEMA DE DESARROLLO: Seguridad con visión ciudadana

PROGRAMA PRESUPUESTARIO: 01070101 Seguridad pública

PROYECTO PRESUPUESTARIO: 0107010101 Operación y vigilancia para la seguridad y prevención del delito 0107010103 Formación profesional especializada para servidores públicos de instituciones de seguridad
0107010107 Vinculación, participación, prevención y denuncia social 010701010203 Educación vial

OBJETIVO DEL PROGRAMA PRESUPUESTARIO: Incluye los proyectos orientados a combatir la inseguridad pública con estricto apego a la ley para erradicar la impunidad y la corrupción, mediante la profesionalización de los cuerpos de seguridad, modificando los métodos y programas de estudio para humanizarlos, dignificarlos y hacerlos más eficientes, aplicando sistemas de reclutamiento y selección confiable y riguroso proceso estandarizado de

DEPENDENCIA GENERAL: Q00 SEGURIDAD PUBLICA Y TRANSITO

DEPENDENCIA AUXILIAR: 104 Seguridad Pública,158 Transito,159 Secretaría Técnica de Seguridad Pública

ESTRUCTURA DEL INDICADOR

NOMBRE DEL INDICADOR: Porcentaje de eficacia en la elaboración y aprobación del Reglamento de La Comisión de Honor y Justicia.

FÓRMULA DEL CÁLCULO: (Reglamento de Honor y Justicia Aprobado/Reglamento de Honor y Justicia Programado) *100

INTERPRETACIÓN: Se refiere a porcentaje de eficacia en la elaboración y aprobación del Reglamento de La Comisión de Honor y Justicia

DIMENSIÓN QUE ATIENDE: Eficiencia **FRECUENCIA DE MEDICIÓN:** Trimestral

DESCRIPCIÓN DEL FACTOR DE COMPARACIÓN: Eficacia en la elaboración y aprobación del Reglamento de La Comisión de Honor y Justicia.

AMBITO GEOGRAFICO:

COBERTURA:

LINEA BASE: 2022

Numero: NA 3

COMPORTAMIENTO DE LAS VARIABLES DURANTE EL TRIMESTRE: Octubre-Diciembre

VARIABLE	UNIDAD DE MEDIDA	OPERACION	META ANUAL	AVANCE TRIMESTRAL				AVANCE ACUMULADO			
				Programado	%	Alcanzado	%	Programado	%	Alcanzado	%
Reglamento de Honor y Justicia Aprobado	Documento	Sumable	1	0	0	0	0	1	100	1	103
Reglamento de Honor y Justicia Programado	Documento	Sumable	1	0	0	0	0	1	100	1	102

COMPORTAMIENTO DEL INDICADOR

DESCRIPCION DE LA META ANUAL

META ANUAL	TRIMESTRE: Octubre-Diciembre							
	AVANCE TRIMESTRAL				AVANCE ACUMULADO			
	Programado	Alcanzado	EF%	SEMAFORO	Programado	Alcanzado	EF%	SEMAFORO
100	0	0	0	verde	100	101	101	verde

DESCRIPCIÓN DE RESULTADOS Y JUSTIFICACIÓN EN CASO DE VARIACIÓN SUPERIOR A ± 10 % RESPECTO A LO PROGRAMADO

EVALUACION DEL INDICADOR

DEPENDENCIA GENERAL: Q00 SEGURIDAD PUBLICA Y TRANSITO

DEPENDENCIA AUXILIAR: 104 Seguridad Pública,158 Transito,159 Secretaría Técnica de Seguridad Pública

ELABORÓ

Mtro. en A.P. Daniel Omifim Kildares Macario

Lic. José Alfredo Medina González



PILAR DE DESARROLLO / EJE TRANSVERSAL: 4 Pilar 4: Seguridad

TEMA DE DESARROLLO: Seguridad con visión ciudadana

PROGRAMA PRESUPUESTARIO: 01070101 Seguridad pública

PROYECTO PRESUPUESTARIO: 0107010101 Operación y vigilancia para la seguridad y prevención del delito 0107010103 Formación profesional especializada para servidores públicos de instituciones de seguridad
0107010107 Vinculación, participación, prevención y denuncia social 0107010203 Educación vial

OBJETIVO DEL PROGRAMA PRESUPUESTARIO: Incluye los proyectos orientados a combatir la inseguridad pública con estricto apego a la ley para erradicar la impunidad y la corrupción, mediante la profesionalización de los cuerpos de seguridad, modificando los métodos y programas de estudio para humanizarlos, dignificarlos y hacerlos más eficientes, aplicando sistemas de reclutamiento y selección confiable y riguroso proceso estandarizado de

DEPENDENCIA GENERAL: Q00 SEGURIDAD PÚBLICA Y TRANSITO

DEPENDENCIA AUXILIAR: 104 Seguridad Pública, 158 Tránsito, 159 Secretaría Técnica de Seguridad Pública

ESTRUCTURA DEL INDICADOR

NOMBRE DEL INDICADOR: Promedio de resoluciones emitidas por la Comisión de Honor y Justicia.

FÓRMULA DEL CÁLCULO: (Número de resoluciones realizadas sobre faltas graves en las que incurrieron elementos policíacos/ Total de sesiones de la Comisión de Honor y Justicia)

INTERPRETACIÓN: Se refiere a promedio de resoluciones emitidas por la Comisión de Honor y Justicia.

DIMENSIÓN QUE ATIENDE: Eficiencia **FRECUENCIA DE MEDICIÓN:** Trimestral

DESCRIPCIÓN DEL FACTOR DE COMPARACIÓN: Se refiere a promedio de resoluciones emitidas por la Comisión de Honor y Justicia.

AMBITO GEOGRAFICO:

COBERTURA:

LINEA BASE: 2022

Numero: NA 4

COMPORTAMIENTO DE LAS VARIABLES DURANTE EL TRIMESTRE: Octubre-Diciembre

VARIABLE	UNIDAD DE MEDIDA	OPERACION	META ANUAL	AVANCE TRIMESTRAL				AVANCE ACUMULADO			
				Programado	%	Alcanzado	%	Programado	%	Alcanzado	%
Número de resoluciones realizadas sobre faltas graves en las que incurrieron elementos policíacos	resoluciones	Sumable	1	1	100	7	698	1	100	8	800
Total de sesiones de la Comisión de Honor y Justicia	resoluciones	Sumable	2	1	50	1	100	2	100	3	151

COMPORTAMIENTO DEL INDICADOR

DESCRIPCION DE LA META ANUAL

Resoluciones

META ANUAL	TRIMESTRE: Octubre-Diciembre							
	AVANCE TRIMESTRAL				AVANCE ACUMULADO			
	Programado	Alcanzado	EF%	SEMAFORO	Programado	Alcanzado	EF%	SEMAFORO
1	1	7	698	verde	1	3	532	verde

DESCRIPCION DE RESULTADOS Y JUSTIFICACION EN CASO DE VARIACION SUPERIOR A ± 10 % RESPECTO A LO PROGRAMADO

EVALUACION DEL INDICADOR

DEPENDENCIA GENERAL: Q00 SEGURIDAD PÚBLICA Y TRANSITO

DEPENDENCIA AUXILIAR: 104 Seguridad Pública, 158 Tránsito, 159 Secretaría Técnica de Seguridad Pública

ELABORÓ

Mtro. en A.P. Daniel Omilim Kildares Macario

Lic. José Alfredo Medina González



PILAR DE DESARROLLO / EJE TRANSVERSAL: 4 Pilar 4: Seguridad

TEMA DE DESARROLLO: Seguridad con visión ciudadana

PROGRAMA PRESUPUESTARIO: 01070101 Seguridad pública

PROYECTO PRESUPUESTARIO: 010701010101 Operación y vigilancia para la seguridad y prevención del delito 010701010103 Formación profesional especializada para servidores públicos de instituciones de seguridad
010701010107 Vinculación, participación, prevención y denuncia social 010701010203 Educación vial

OBJETIVO DEL PROGRAMA PRESUPUESTARIO: Incluye los proyectos orientados a combatir la inseguridad pública con estricto apego a la ley para erradicar la impunidad y la corrupción, mediante la profesionalización de los cuerpos de seguridad, modificando los métodos y programas de estudio para humanizarlos, dignificarlos y hacerlos más eficientes, aplicando sistemas de reclutamiento y selección confiable y riguroso proceso estandarizado de

DEPENDENCIA GENERAL: Q00 SEGURIDAD PÚBLICA Y TRANSITO

DEPENDENCIA AUXILIAR: 104 Seguridad Pública, 158 Transito, 159 Secretaría Técnica de Seguridad Pública

ESTRUCTURA DEL INDICADOR

NOMBRE DEL INDICADOR: Porcentaje de eficiencia en la elaboración del Diagnóstico Municipal de Prevención Social de la Violencia y la Delincuencia.

FÓRMULA DEL CÁLCULO: (Diagnóstico Municipal de Prevención Social de la Violencia y la Delincuencia realizado / Diagnóstico Programado) * 100

INTERPRETACIÓN: Se refiere a porcentaje de eficiencia en la elaboración del Diagnóstico Municipal de Prevención Social de la Violencia y la Delincuencia

DIMENSIÓN QUE ATIENDE: Eficiencia **FRECUENCIA DE MEDICIÓN:** Trimestral

DESCRIPCIÓN DEL FACTOR DE COMPARACIÓN: Eficiencia en la elaboración del Diagnóstico Municipal de Prevención Social de la Violencia y la Delincuencia.

AMBITO GEOGRAFICO:

COBERTURA:

LÍNEA BASE: 2022

Numero: NA 4

COMPORTAMIENTO DE LAS VARIABLES DURANTE EL TRIMESTRE: Octubre-Diciembre

VARIABLE	UNIDAD DE MEDIDA	OPERACION	META ANUAL	AVANCE TRIMESTRAL				AVANCE ACUMULADO			
				Programado	%	Alcanzado	%	Programado	%	Alcanzado	%
Diagnóstico Municipal de Prevención Social de la Violencia y la Delincuencia realizado	Documento	Sumable	1	1	100	1	100	1	100	4	400
Diagnóstico Programado	Documento	Sumable	1	1	100	1	100	1	100	4	400

COMPORTAMIENTO DEL INDICADOR

DESCRIPCIÓN DE LA META ANUAL

Realizar Diagnóstico Municipal de Prevención Social de la Violencia y la Delincuencia r

META ANUAL	TRIMESTRE Octubre-Diciembre							
	AVANCE TRIMESTRAL				AVANCE ACUMULADO			
	Programado	Alcanzado	EF%	SEMAFORO	Programado	Alcanzado	EF%	SEMAFORO
100	100	100	100	verde	100	100	100	verde

DESCRIPCIÓN DE RESULTADOS Y JUSTIFICACIÓN EN CASO DE VARIACIÓN SUPERIOR A ±10 % RESPECTO A LO PROGRAMADO

EVALUACION DEL INDICADOR

DEPENDENCIA GENERAL: Q00 SEGURIDAD PÚBLICA Y TRANSITO

DEPENDENCIA AUXILIAR: 104 Seguridad Pública, 158 Transito, 159 Secretaría Técnica de Seguridad Pública

ELABORÓ

Mtro. en A.P. Daniel Omilim Kijares Macario

Lic. José Alfredo Medina González



PILAR DE DESARROLLO / EJE TRANSVERSAL: 4 Pilar 4: Seguridad

TEMA DE DESARROLLO: Seguridad con visión ciudadana

PROGRAMA PRESUPUESTARIO: 01070101 Seguridad pública

PROYECTO PRESUPUESTARIO: 0107010101 Operación y vigilancia para la seguridad y prevención del delito 0107010103 Formación profesional especializada para servidores públicos de instituciones de seguridad
0107010107 Vinculación, participación, prevención y denuncia social 010701010203 Educación vial

OBJETIVO DEL PROGRAMA PRESUPUESTARIO: Incluye los proyectos orientados a combatir la inseguridad pública con estricto apego a la ley para erradicar la impunidad y la corrupción, mediante la profesionalización de los cuerpos de seguridad, modificando los métodos y programas de estudio para humanizarlos, dignificarlos y hacerlos más eficientes, aplicando sistemas de reclutamiento y selección confiable y riguroso proceso estandarizado de

DEPENDENCIA GENERAL: Q00 SEGURIDAD PÚBLICA Y TRANSITO

DEPENDENCIA AUXILIAR: 104 Seguridad Pública, 158 Transito, 159 Secretaría Técnica de Seguridad Pública

ESTRUCTURA DEL INDICADOR

NOMBRE DEL INDICADOR: Porcentaje de personas que asisten a pláticas en materia de Prevención.

FÓRMULA DEL CÁLCULO: $(\text{Total de personas que han recibido pláticas o talleres en el período} / \text{Población que requiere asistir a las pláticas o talleres en materia de prevención}) * 100$

INTERPRETACIÓN: Se refiere a porcentaje de personas, que asisten a pláticas en materia de Prevención

DIMENSIÓN QUE ATIENDE: Eficiencia **FRECUENCIA DE MEDICIÓN:** Trimestral

DESCRIPCIÓN DEL FACTOR DE COMPARACIÓN: Personas que asisten a pláticas en materia de Prevención.

AMBITO GEOGRAFICO:

COBERTURA:

LÍNEA BASE: 2022

Numero: NA 4

COMPORTAMIENTO DE LAS VARIABLES DURANTE EL TRIMESTRE: Octubre-Diciembre

VARIABLE	UNIDAD DE MEDIDA	OPERACION	META ANUAL	AVANCE TRIMESTRAL				AVANCE ACUMULADO			
				Programado	%	Alcanzado	%	Programado	%	Alcanzado	%
Total de personas que han recibido pláticas o talleres en el período	personas	Sumable	215	15	7	361	2,407	215	100	6,210	2,423
Población que requiere asistir a las pláticas o talleres en materia de prevención	personas	Sumable	800	200	25	26,876	13,438	800	100	86,876	10,860

COMPORTAMIENTO DEL INDICADOR

DESCRIPCIÓN DE LA META ANUAL

personas que han recibido pláticas o talleres en el período

META ANUAL	TRIMESTRE: Octubre-Diciembre							
	AVANCE TRIMESTRAL				AVANCE ACUMULADO			
	Programado	Alcanzado	EF%	SEMAFORO	Programado	Alcanzado	EF%	SEMAFORO
27	8	1	18	verde	27	6	22	verde

DESCRIPCIÓN DE RESULTADOS Y JUSTIFICACIÓN EN CASO DE VARIACIÓN SUPERIOR A ±10 % RESPECTO A LO PROGRAMADO

EVALUACION DEL INDICADOR

DEPENDENCIA GENERAL: Q00 SEGURIDAD PÚBLICA Y TRANSITO

DEPENDENCIA AUXILIAR: 104 Seguridad Pública, 158 Transito, 159 Secretaría Técnica de Seguridad Pública

ELABORÓ

Mtro. en A.P. Daniel Omílim Kildares Macario

VO BO

Lic. José Alfredo Medina González



PILAR DE DESARROLLO / EJE TRANSVERSAL: 4 Pilar 4: Seguridad

TEMA DE DESARROLLO: Seguridad con visión ciudadana

PROGRAMA PRESUPUESTARIO: 01070101 Seguridad pública

PROYECTO PRESUPUESTARIO: 0107010101 Operación y vigilancia para la seguridad y prevención del delito 0107010103 Formación profesional especializada para servidores públicos de instituciones de seguridad
0107010107 Vinculación, participación, prevención y denuncia social 010701010203 Educación vial

OBJETIVO DEL PROGRAMA PRESUPUESTARIO: Incluye los proyectos orientados a combatir la inseguridad pública con estricto apego a la ley para erradicar la impunidad y la corrupción, mediante la profesionalización de los cuerpos de seguridad, modificando los métodos y programas de estudio para humanizarlos, dignificarlos y hacerlos más eficientes, aplicando sistemas de reclutamiento y selección confiable y riguroso proceso estandarizado de

DEPENDENCIA GENERAL: Q00 SEGURIDAD PUBLICA Y TRANSITO

DEPENDENCIA AUXILIAR: 104 Seguridad Pública, 158 Tránsito, 159 Secretaría Técnica de Seguridad Pública

ESTRUCTURA DEL INDICADOR

NOMBRE DEL INDICADOR: Porcentaje de comunidades con programas integrales en materia de tejido social

FÓRMULA DEL CÁLCULO: (No. de Colonias o comunidades con programas integrales de Tejido Social / Total de colonias y comunidades en el municipio) *100

INTERPRETACIÓN: Se refiere a porcentaje de comunidades con programas integrales en materia de tejido social

DIMENSIÓN QUE ATIENDE: Eficiencia

DESCRIPCIÓN DEL FACTOR DE COMPARACIÓN: Comunidades con programas integrales en materia de tejido social

AMBITO GEOGRAFICO:

COBERTURA:

LÍNEA BASE: 2022

Numero: NA 4

FRECUENCIA DE MEDICIÓN: Trimestral

COMPORTAMIENTO DE LAS VARIABLES DURANTE EL TRIMESTRE: Octubre-Diciembre

VARIABLE	UNIDAD DE MEDIDA	OPERACION	META ANUAL	AVANCE TRIMESTRAL				AVANCE ACUMULADO			
				Programado	%	Alcanzado	%	Programado	%	Alcanzado	%
No. de Colonias o comunidades con programas integrales de Tejido Social	colonias	Sumable	1	1	100	0	1	1	100	81	8,101
Total de colonias y comunidades en el municipio	colonias	Constante	76	76	100	76	100	76	100	76	100

COMPORTAMIENTO DEL INDICADOR

DESCRIPCIÓN DE LA META ANUAL

Comunidades con programas integrales en materia de tejido social

META ANUAL	TRIMESTRE: Octubre-Diciembre							
	AVANCE TRIMESTRAL				AVANCE ACUMULADO			
	Programado	Alcanzado	EF%	SEMAFORO	Programado	Alcanzado	EF%	SEMAFORO
1	1	0	1	verde	1	107	8,075	verde

DESCRIPCIÓN DE RESULTADOS Y JUSTIFICACIÓN EN CASO DE VARIACIÓN SUPERIOR A ±10% RESPECTO A LO PROGRAMADO

EVALUACION DEL INDICADOR

DEPENDENCIA GENERAL: Q00 SEGURIDAD PUBLICA Y TRANSITO

DEPENDENCIA AUXILIAR: 104 Seguridad Pública, 158 Tránsito, 159 Secretaría Técnica de Seguridad Pública

ELABORÓ

Mtro. en A.P. Daniel Omilim Kijdares Macario

Lic. José Alfredo Medina González



PILAR DE DESARROLLO/ EJE TRANSVERSAL: 4 Pilar 4: Seguridad

TEMA DE DESARROLLO: Seguridad con visión ciudadana

PROGRAMA PRESUPUESTARIO: 01070101 Seguridad pública

PROYECTO PRESUPUESTARIO: 010701010101 Operación y vigilancia para la seguridad y prevención del delito 010701010103 Formación profesional especializada para servidores públicos de instituciones de seguridad
010701010107 Vinculación, participación, prevención y denuncia social 010701010203 Educación vial

OBJETIVO DEL PROGRAMA PRESUPUESTARIO: Incluye los proyectos orientados a combatir la inseguridad pública con estricto apego a la ley para erradicar la impunidad y la corrupción, mediante la profesionalización de los cuerpos de seguridad, modificando los métodos y programas de estudio para humanizarlos, dignificarlos y hacerlos más eficientes, aplicando sistemas de reclutamiento y selección confiable y riguroso proceso estandarizado de

DEPENDENCIA GENERAL: Q00 SEGURIDAD PUBLICA Y TRANSITO

DEPENDENCIA AUXILIAR: 104 Seguridad Pública, 158 Tránsito, 159 Secretaría Técnica de Seguridad Pública

ESTRUCTURA DEL INDICADOR

NOMBRE DEL INDICADOR: Porcentaje de pláticas o talleres en materia de prevención.

FÓRMULA DEL CÁLCULO: (Número de pláticas o talleres en materia de prevención ejecutadas/ Número de pláticas o talleres en materia de prevención programadas) *100

INTERPRETACIÓN: Se refiere a porcentaje de pláticas o talleres en materia de prevención

DIMENSIÓN QUE ATIENDE: Eficiencia **FRECUENCIA DE MEDICIÓN:** Trimestral

DESCRIPCIÓN DEL FACTOR DE COMPARACIÓN: Pláticas o talleres en materia de prevención.

AMBITO GEOGRAFICO:

COBERTURA:

LÍNEA BASE: 2022 -

Numero: NA 4

COMPORTAMIENTO DE LAS VARIABLES DURANTE EL TRIMESTRE: Octubre-Diciembre

VARIABLE	UNIDAD DE MEDIDA	OPERACION	META ANUAL	AVANCE TRIMESTRAL					AVANCE ACUMULADO			
				Programado	%	Alcanzado	%	Programado	%	Alcanzado	%	
Número de pláticas o talleres en materia de prevención ejecutadas	platicas	Sumable	16	4	25	11	275	16	100	44	275	
Número de pláticas o talleres en materia de prevención programadas	platicas	Sumable	16	4	25	11	275	16	100	44	275	

COMPORTAMIENTO DEL INDICADOR

DESCRIPCION DE LA METAANUAL

pláticas o talleres en materia de prevención

METAANUAL	TRIMESTRE: Octubre-Diciembre							
	AVANCE TRIMESTRAL				AVANCE ACUMULADO			
	Programado	Alcanzado	EF%	SEMAFORO	Programado	Alcanzado	EF%	SEMAFORO
100	100	100	100	verde	100	100	100	verde

DESCRIPCIÓN DE RESULTADOS Y JUSTIFICACIÓN EN CASO DE VARIACIÓN SUPERIOR A ±10 % RESPECTO A LO PROGRAMADO:

EVALUACION DEL INDICADOR

DEPENDENCIA GENERAL: Q00 SEGURIDAD PUBLICA Y TRANSITO

DEPENDENCIA AUXILIAR: 104 Seguridad Pública, 158 Tránsito, 159 Secretaría Técnica de Seguridad Pública

ELABORÓ

Mtro. en A.P. Daniel Omilim Kijares Macario

VO. BO.

Lic. José Alfredo Medina González



PILAR DE DESARROLLO/ EJE TRANSVERSAL: 3 Pilar 3: Territorial
 TEMA DE DESARROLLO: Riesgo y protección civil.
 PROGRAMA PRESUPUESTARIO: 01070201 Protección civil
 PROYECTO PRESUPUESTARIO: 010702010102 Capacitación integral y actualización para la protección civil
 OBJETIVO DEL PROGRAMA PRESUPUESTARIO: Engloba los proyectos que integran acciones dirigidas a la protección de la vida e integridad física de las personas, a través de la capacitación y organización de la sociedad, para evitar y reducir los daños por accidentes, siniestros, desastres y catástrofes y fomentar la cultura de autoprotección, prevención y solidaridad en las tareas de auxilio y recuperación entre la población, así como prot
 DEPENDENCIA GENERAL: T00 PROTECCIÓN CIVIL
 DEPENDENCIA AUXILIAR: 105 Coordinación Municipal de Protección Civil

ESTRUCTURA DEL INDICADOR

NOMBRE DEL INDICADOR: Tasa de variación de emergencias atendidas.
 FÓRMULA DEL CÁLCULO: $((\text{Número de Emergencias atendidas en el año actual} / \text{Número de Emergencias atendidas en el año anterior}) - 1) * 100$
 INTERPRETACIÓN: Se refiere a tasa de variación de emergencias atendidas.
 DIMENSIÓN QUE ATIENDE: Eficiencia
 DESCRIPCIÓN DEL FACTOR DE COMPARACIÓN: Variación de emergencias atendidas
 AMBITO GEOGRAFICO:
 COBERTURA:
 LINEA BASE: 2022
 Numero: NF 1

FRECUENCIA DE MEDICIÓN: Anual

COMPORTAMIENTO DE LAS VARIABLES DURANTE EL TRIMESTRE: Octubre-Diciembre

VARIABLE	UNIDAD DE MEDIDA	OPERACION	META ANUAL	AVANCE TRIMESTRAL				AVANCE ACUMULADO			
				Programado	%	Alcanzado	%	Programado	%	Alcanzado	%
Número de Emergencias atendidas en el año actual	Emergencias	Sumable	1,000	1,000	100	1,118	112	1,000	100	1,118	112
Número de Emergencias atendidas en el año anterior	Emergencias	Sumable	1,000	1,000	100	1,000	100	1,000	100	1,000	100

COMPORTAMIENTO DEL INDICADOR

DESCRIPCION DE LA METAANUAL

Numero de emergencia


METAANUAL	TRIMESTRE: Octubre-Diciembre							
	AVANCE TRIMESTRAL				AVANCE ACUMULADO			
	Programado	Alcanzado	EF%	SEMAFORO	Programado	Alcanzado	EF%	SEMAFORO
0	0	12	0	verde	0	12	0	verde

DESCRIPCION DE RESULTADOS Y JUSTIFICACION EN CASO DE VARIACION SUPERIOR A ±10% RESPECTO A LO PROGRAMADO

EVALUACION DEL INDICADOR

DEPENDENCIA GENERAL:

DEPENDENCIA AUXILIAR:



VO. BO.
 Lic. José Alfredo Medina González



PILAR DE DESARROLLO/ EJE TRANSVERSAL: 3 Pilar 3: Territorial

TEMA DE DESARROLLO: Riesgo y protección civil

PROGRAMA PRESUPUESTARIO: 01070201 Protección civil

PROYECTO PRESUPUESTARIO: 010702010102 Capacitación integral y actualización para la protección civil

OBJETIVO DEL PROGRAMA PRESUPUESTARIO: Engloba los proyectos que integran acciones dirigidas a la protección de la vida e integridad física de las personas, a través de la capacitación y organización de la sociedad, para evitar y reducir los daños por accidentes, siniestros, desastres y catástrofes y fomentar la cultura de autoprotección, prevención y solidaridad en las tareas de auxilio y recuperación entre la población, así como prot

DEPENDENCIA GENERAL: T00 PROTECCIÓN CIVIL

DEPENDENCIA AUXILIAR: 105 Coordinación Municipal de Protección Civil

ESTRUCTURA DEL INDICADOR

NOMBRE DEL INDICADOR: Tasa de variación de personas atendidas en materia de protección civil

FÓRMULA DEL CÁLCULO: $((\text{Total de personas atendidas en materia de protección civil en el año actual} / \text{Total de personas atendidas en materia de protección civil en el año anterior}) - 1) * 100$

INTERPRETACIÓN: Se refiere a tasa de variación de personas atendidas en materia de protección civil

DIMENSIÓN QUE ATIENDE: Eficiencia **FRECUENCIA DE MEDICIÓN:** Anual

DESCRIPCIÓN DEL FACTOR DE COMPARACIÓN: Variación de personas atendidas en materia de protección civil

AMBITO GEOGRAFICO:

COBERTURA:

LÍNEA BASE: 2022

Numero: NP 1

COMPORTAMIENTO DE LAS VARIABLES DURANTE EL TRIMESTRE: Octubre-Diciembre

VARIABLE	UNIDAD DE MEDIDA	OPERACION	META ANUAL	AVANCE TRIMESTRAL				AVANCE ACUMULADO			
				Programado	%	Alcanzado	%	Programado	%	Alcanzado	%
Total de personas atendidas en materia de protección civil en el año actual	Personas	Sumable	745	745	100	1,106	148	745	100	1,106	148
Total de personas atendidas en materia de protección civil en el año anterior	Personas	Sumable	744	744	100	744	100	744	100	744	100

COMPORTAMIENTO DEL INDICADOR

DESCRIPCIÓN DE LA META ANUAL

META ANUAL	TRIMESTRE: Octubre-Diciembre							
	AVANCE TRIMESTRAL				AVANCE ACUMULADO			
	Programado	Alcanzado	EF%	SEMAFORO	Programado	Alcanzado	EF%	SEMAFORO
0	0	49	37,431	verde	0	49	37,431	verde

DESCRIPCIÓN DE RESULTADOS Y JUSTIFICACIÓN EN CASO DE VARIACIÓN SUPERIOR A ±10% RESPECTO A LO PROGRAMADO

EVALUACION DEL INDICADOR

DEPENDENCIA GENERAL: T00 PROTECCIÓN CIVIL

DEPENDENCIA AUXILIAR: 105 Coordinación Municipal de Protección Civil



(Handwritten signature)
Lc. José Alfredo Medina González



PILAR DE DESARROLLO / EJE TRANSVERSAL: 3 Pilar 3: Territorial

TEMA DE DESARROLLO: Riesgo y protección civil .

PROGRAMA PRESUPUESTARIO: 01070201 Protección civil

PROYECTO PRESUPUESTARIO: 010702010102 Capacitación integral y actualización para la protección civil

OBJETIVO DEL PROGRAMA PRESUPUESTARIO: Engloba los proyectos que integran acciones dirigidas a la protección de la vida e integridad física de las personas, a través de la capacitación y organización de la sociedad, para evitar y reducir los daños por accidentes, siniestros, desastres y catástrofes y fomentar la cultura de autoprotección, prevención y solidaridad en las tareas de auxilio y recuperación entre la población, así como prot

DEPENDENCIA GENERAL: T00 PROTECCIÓN CIVIL

DEPENDENCIA AUXILIAR: 105 Coordinación Municipal de Protección Civil

ESTRUCTURA DEL INDICADOR

NOMBRE DEL INDICADOR: Porcentaje de acciones de prevención de accidentes implementadas en territorio municipal

FÓRMULA DEL CÁLCULO: (Medidas de prevención de accidentes implementadas / Total de medidas programadas a Implementar) *100

INTERPRETACIÓN: Se refiere a porcentaje de acciones de prevención de accidentes implementadas en territorio municipal

DIMENSIÓN QUE ATIENDE: Eficiencia **FRECUENCIA DE MEDICIÓN:** Semestral

DESCRIPCIÓN DEL FACTOR DE COMPARACIÓN: Acciones de prevención de accidentes implementadas en territorio municipal

AMBITO GEOGRAFICO:

COBERTURA:

LÍNEA BASE: 2002

Numero: NC 1

COMPORTAMIENTO DE LAS VARIABLES DURANTE EL TRIMESTRE: Octubre-Diciembre

VARIABLE	UNIDAD DE MEDIDA	OPERACION	META ANUAL	AVANCE TRIMESTRAL				AVANCE ACUMULADO			
				Programado	%	Alcanzado	%	Programado	%	Alcanzado	%
Medidas de prevención de accidentes implementadas	medidas	Sumable	2	1	50	0	1	2	100	1	51
Total de medidas programadas a Implementar	medidas	Sumable	2	1	50	0	1	2	100	1	51

COMPORTAMIENTO DEL INDICADOR

DESCRIPCIÓN DE LA METAANUAL

Implementar Medidas de prevención de accidentes

METAANUAL	TRIMESTRE: Octubre-Diciembre							
	AVANCE TRIMESTRAL				AVANCE ACUMULADO			
	Programado	Alcanzado	EF%	SEMAFORO	Programado	Alcanzado	EF%	SEMAFORO
100	100	100	100	verde	100	100	100	verde

DESCRIPCIÓN DE RESULTADOS Y JUSTIFICACIÓN EN CASO DE VARIACIÓN SUPERIOR A ±10 % RESPECTO A LO PROGRAMADO

DEPENDENCIA GENERAL: T00 PROTECCIÓN CIVIL

DEPENDENCIA AUXILIAR: 105 Coordinación Municipal de Protección Civil

T00 PROTECCIÓN CIVIL
105 Coordinación Municipal de Protección Civil

COORDINADORA MUNICIPAL DE PROTECCIÓN CIVIL
C. Adriana Mildred Hernández Viva

EVALUACION DEL INDICADOR

[Firma]
José Alfredo Medina González



PILAR DE DESARROLLO / EJE TRANSVERSAL: 3 Pilar 3: Territorial
 TEMA DE DESARROLLO: Riesgo y protección civil .
 PROGRAMA PRESUPUESTARIO: 01070201 Protección civil
 PROYECTO PRESUPUESTARIO: 010702010102 Capacitación integral y actualización para la protección civil
 OBJETIVO DEL PROGRAMA PRESUPUESTARIO: Engloba los proyectos que integran acciones dirigidas a la protección de la vida e Integridad física de las personas, a través de la capacitación y organización de la sociedad, para evitar y reducir los daños por accidentes, siniestros, desastres y catástrofes y fomentar la cultura de autoprotección, prevención y solidaridad en las tareas de auxilio y recuperación entre la población, así como prot
 DEPENDENCIA GENERAL: T00 PROTECCIÓN CIVIL
 DEPENDENCIA AUXILIAR: 105 Coordinación Municipal de Protección Civil

ESTRUCTURA DEL INDICADOR

NOMBRE DEL INDICADOR: Porcentaje de población capacitada, en materia de protección civil
 FÓRMULA DEL CÁLCULO: $(\text{Población capacitada en materia de protección civil} / \text{Total de la población municipal}) * 100$
 INTERPRETACIÓN: Se refiere a porcentaje de población capacitada en materia de protección civil
 DIMENSIÓN QUE ATIENDE: Eficiencia
 DESCRIPCIÓN DEL FACTOR DE COMPARACIÓN: Población capacitada en materia de protección civil
 AMBITO GEOGRAFICO:
 COBERTURA:
 LINEA BASE: 2022
 Numero: NC 2

FRECUENCIA DE MEDICIÓN: Semestral

COMPORTAMIENTO DE LAS VARIABLES DURANTE EL TRIMESTRE: Octubre-Diciembre

VARIABLE	UNIDAD DE MEDIDA	OPERACION	META ANUAL	AVANCE TRIMESTRAL				AVANCE ACUMULADO			
				Programado	%	Alcanzado	%	Programado	%	Alcanzado	%
Población capacitada en materia de protección civil	población	Sumable	200	100	50	285	285	200	100	1.522	761
Total de la población municipal	Población	Constante	76.826	76.826	100	76.826	100	76.826	100	76.826	100

COMPORTAMIENTO DEL INDICADOR

DESCRIPCIÓN DE LA META ANUAL

Capacitar en materia de protección civil

META ANUAL	TRIMESTRE: Octubre-Diciembre							
	AVANCE TRIMESTRAL				AVANCE ACUMULADO			
	Programado	Alcanzado	EF%	SEMAFORO	Programado	Alcanzado	EF%	SEMAFORO
0	0	0	285	verde	0	2	762	verde

DESCRIPCIÓN DE RESULTADOS Y JUSTIFICACIÓN EN CASO DE VARIACIÓN SUPERIOR A ±10 % RESPECTO A LO PROGRAMADO

EVALUACION DEL INDICADOR

DEPENDENCIA GENERAL:
 DEPENDENCIA AUXILIAR:

T00 PROTECCIÓN CIVIL
 105 Coordinación Municipal de Protección Civil



L.P.C. Adriana Mildred Hernández Aza



Lic. José Alfredo Medina González

PILAR DE DESARROLLO / EJE TRANSVERSAL: 3 Pilar 3: Territorial
TEMA DE DESARROLLO: Riesgo y protección civil
PROGRAMA PRESUPUESTARIO: 01070201 Protección civil
PROYECTO PRESUPUESTARIO: 0107020102 Capacitación integral y actualización para la protección civil
OBJETIVO DEL PROGRAMA PRESUPUESTARIO: Engloba los proyectos que integran acciones dirigidas a la protección de la vida e integridad física de las personas, a través de la capacitación y organización de la sociedad, para evitar y reducir los daños por accidentes, siniestros, desastres y catástrofes y fomentar la cultura de autoprotección, prevención y solidaridad en las tareas de auxilio y recuperación entre la población, así como prot
DEPENDENCIA GENERAL: T00 PROTECCIÓN CIVIL
DEPENDENCIA AUXILIAR: 105 Coordinación Municipal de Protección Civil

ESTRUCTURA DEL INDICADOR

NOMBRE DEL INDICADOR: Porcentaje de emergencias y desastres atendidos
FÓRMULA DEL CÁLCULO: (Emergencias atendidas ante la ocurrencia de hechos perturbadores / Emergencias reportadas ante la ocurrencia de hechos perturbadores) * 100
INTERPRETACIÓN: Se refiere a porcentaje de emergencias y desastres atendidos
DIMENSIÓN QUE ATIENDE: Eficiencia
DESCRIPCIÓN DEL FACTOR DE COMPARACIÓN: Emergencias y desastres atendidos
AMBITO GEOGRAFICO:
COBERTURA:
LÍNEA BASE: 2022
Numero: NC 3

FRECUENCIA DE MEDICIÓN: Semestral

COMPORTAMIENTO DE LAS VARIABLES DURANTE EL TRIMESTRE: Octubre-Diciembre

VARIABLE	UNIDAD DE MEDIDA	OPERACION	META ANUAL	AVANCE TRIMESTRAL				AVANCE ACUMULADO			
				Programado	%	Alcanzado	%	Programado	%	Alcanzado	%
Emergencias atendidas ante la ocurrencia de hechos perturbadores	emergencia	Sumable	3	1	33	5	500	3	100	104	3,467
Emergencias reportadas ante la ocurrencia de hechos perturbadores	emergencia	Sumable	3	1	33	5	500	3	100	104	3,467

COMPORTAMIENTO DEL INDICADOR

DESCRIPCIÓN DE LA META ANUAL


Emergencias y desastres sean atendidos

META ANUAL	TRIMESTRE: Octubre-Diciembre							
	AVANCE TRIMESTRAL				AVANCE ACUMULADO			
	Programado	Alcanzado	EF%	SEMAFORO	Programado	Alcanzado	EF%	SEMAFORO
100	100	100	100	verde	100	100	100	verde

DESCRIPCIÓN DE RESULTADOS Y JUSTIFICACIÓN EN CASO DE VARIACIÓN SUPERIOR A ±10 % RESPECTO A LO PROGRAMADO

EVALUACIÓN DEL INDICADOR

DEPENDENCIA GENERAL:
DEPENDENCIA AUXILIAR:



[Handwritten Signature]
 Lic. José Alfredo Medina González



PILAR DE DESARROLLO / EJE TRANSVERSAL: 3 Pilar 3: Territorial
 TEMA DE DESARROLLO: Riesgo y protección civil .
 PROGRAMA PRESUPUESTARIO: 01070201 Protección civil
 PROYECTO PRESUPUESTARIO: 010702010102 Capacitación integral y actualización para la protección civil
 OBJETIVO DEL PROGRAMA PRESUPUESTARIO: Engloba los proyectos que integran acciones dirigidas a la protección de la vida e integridad física de las personas, a través de la capacitación y organización de la sociedad, para evitar y reducir los daños por accidentes, siniestros, desastres y catástrofes y fomentar la cultura de autoprotección, prevención y solidaridad en las tareas de auxilio y recuperación entre la población, así como prot
 DEPENDENCIA GENERAL: T00 PROTECCIÓN CIVIL
 DEPENDENCIA AUXILIAR: 105 Coordinación Municipal de Protección Civil

ESTRUCTURA DEL INDICADOR

NOMBRE DEL INDICADOR: Porcentaje en la actualización de factores de riesgo.
 FÓRMULA DEL CÁLCULO: $(\text{Factores de riesgo actualizados} / \text{Total de factores de riesgo}) * 100$
 INTERPRETACIÓN: Se refiere a porcentaje en la actualización de factores de riesgo.
 DIMENSIÓN QUE ATIENDE: Eficiencia
 DESCRIPCIÓN DEL FACTOR DE COMPARACIÓN: Actualización de factores de riesgo.
 AMBITO GEOGRAFICO:
 COBERTURA:
 LINEA BASE: 2022
 Numero: NC 4

FRECUENCIA DE MEDICIÓN: Semestral

COMPORTAMIENTO DE LAS VARIABLES DURANTE EL TRIMESTRE: Octubre-Diciembre

VARIABLE	UNIDAD DE MEDIDA	OPERACION	META ANUAL	AVANCE TRIMESTRAL				AVANCE ACUMULADO			
				Programado	%	Alcanzado	%	Programado	%	Alcanzado	%
Factores de riesgo actualizados	Actualización	Sumable	1	1	100	0	1	1	100	1	101
Total de factores de riesgo	Actualización	Constante	1	1	100	1	100	1	100	1	100

COMPORTAMIENTO DEL INDICADOR

DESCRIPCION DE LA META ANUAL

Actualización de factores de riesgo.

META ANUAL	TRIMESTRE: Octubre-Diciembre							
	AVANCE TRIMESTRAL				AVANCE ACUMULADO			
	Programado	Alcanzado	EF%	SEMAFORO	Programado	Alcanzado	EF%	SEMAFORO
100	100	1	1	verde	100	101	101	verde

DESCRIPCIÓN DE RESULTADOS Y JUSTIFICACIÓN EN CASO DE VARIACIÓN SUPERIOR A ±10 % RESPECTO A LO PROGRAMADO

EVALUACION DEL INDICADOR

DEPENDENCIA GENERAL:
 DEPENDENCIA AUXILIAR:



PILAR DE DESARROLLO / EJE TRANSVERSAL: 3 Pilar 3: Territorial
 TEMA DE DESARROLLO: Riesgo y protección civil .
 PROGRAMA PRESUPUESTARIO: 01070201 Protección civil
 PROYECTO PRESUPUESTARIO: 010702010102 Capacitación integral y actualización para la protección civil
 OBJETIVO DEL PROGRAMA PRESUPUESTARIO: Engloba los proyectos que integran acciones dirigidas a la protección de la vida e integridad física de las personas, a través de la capacitación y organización de la sociedad, para evitar y reducir los daños por accidentes, siniestros, desastres y catástrofes y fomentar la cultura de autoprotección, prevención y solidaridad en las tareas de auxilio y recuperación entre la población, así como prot
 DEPENDENCIA GENERAL: T00 PROTECCIÓN CIVIL
 DEPENDENCIA AUXILIAR: 105 Coordinación Municipal de Protección Civil

ESTRUCTURA DEL INDICADOR

NOMBRE DEL INDICADOR: Porcentaje en las reuniones del Consejo Municipal de Protección Civil.
 FÓRMULA DEL CÁLCULO: (Reuniones del Consejo Municipal de Protección Civil celebradas/Reuniones del Consejo Municipal de Protección Civil programadas)*100
 INTERPRETACIÓN: Se refiere a porcentaje en las reuniones del Consejo Municipal de Protección Civil.
 DIMENSIÓN QUE ATIENDE: Eficiencia
 DESCRIPCIÓN DEL FACTOR DE COMPARACIÓN: Reuniones del Consejo Municipal de Protección Civil.
 FRECUENCIA DE MEDICIÓN: Semestral
 AMBITO GEOGRAFICO:
 COBERTURA:
 LINEA BASE: 2022
 Numero: NC 5

COMPORTAMIENTO DE LAS VARIABLES DURANTE EL TRIMESTRE: Octubre-Diciembre

VARIABLE	UNIDAD DE MEDIDA	OPERACION	META ANUAL	AVANCE TRIMESTRAL				AVANCE ACUMULADO			
				Programado	%	Alcanzado	%	Programado	%	Alcanzado	%
Reuniones del Consejo Municipal de Protección Civil celebradas	reunion	Sumable	2	1	50	1	100	2	100	2	100
Reuniones del Consejo Municipal de Protección Civil programadas	reunion	Sumable	2	1	50	1	100	2	100	2	100

COMPORTAMIENTO DEL INDICADOR

DESCRIPCION DE LA META ANUAL

Reuniones del Consejo Municipal de Protección Civil


META ANUAL	TRIMESTRE: Octubre-Diciembre							
	AVANCE TRIMESTRAL				AVANCE ACUMULADO			
	Programado	Alcanzado	EF%	SEMAFORO	Programado	Alcanzado	EF%	SEMAFORO
100	100	100	100	verde	100	100	100	verde

DESCRIPCIÓN DE RESULTADOS Y JUSTIFICACIÓN EN CASO DE VARIACIÓN SUPERIOR A ±10 % RESPECTO A LO PROGRAMADO

EVALUACION DEL INDICADOR

DEPENDENCIA GENERAL:
 DEPENDENCIA AUXILIAR:

T00 PROTECCIÓN CIVIL
 105 Coordinación Municipal de Protección Civil



JIQUIPILCO
 AYUNTAMIENTO CONSTITUCIONAL DE JIQUIPILCO 2022-2024

Adriana Milfred Hernández Alva

Lic. José Alfredo Medina González



JIQUIPILCO
 AYUNTAMIENTO CONSTITUCIONAL DE JIQUIPILCO 2022-2024

DIRECCIÓN DE PLANEACIÓN

PILAR DE DESARROLLO / EJE TRANSVERSAL: 3 Pilar 3: Territorial
 TEMA DE DESARROLLO: Riesgo y protección civil .
 PROGRAMA PRESUPUESTARIO: 01070201 Protección civil
 PROYECTO PRESUPUESTARIO: 010702010102 Capacitación integral y actualización para la protección civil
 OBJETIVO DEL PROGRAMA PRESUPUESTARIO: Engloba los proyectos que integran acciones dirigidas a la protección de la vida e integridad física de las personas, a través de la capacitación y organización de la sociedad, para evitar y reducir los daños por accidentes, siniestros, desastres y catástrofes y fomentar la cultura de autoprotección, prevención y solidaridad en las tareas de auxilio y recuperación entre la población, así como prot
 DEPENDENCIA GENERAL: T00 PROTECCIÓN CIVIL
 DEPENDENCIA AUXILIAR: 105 Coordinación Municipal de Protección Civil

ESTRUCTURA DEL INDICADOR

NOMBRE DEL INDICADOR: Porcentaje de cumplimiento en la realización de planes específicos de protección civil.
 FÓRMULA DEL CÁLCULO: (Planes específicos de protección civil realizados/Planes específicos de protección civil programados) *100
 INTERPRETACIÓN: Se refiere a porcentaje de cumplimiento en la realización de planes específicos de protección civil.
 DIMENSIÓN QUE ATIENDE: Eficiencia
 DESCRIPCIÓN DEL FACTOR DE COMPARACIÓN: Cumplimiento en la realización de planes específicos de protección civil.
 AMBITO GEOGRAFICO:
 COBERTURA:
 LINEA BASE: 2022
 Numero: NA 1

FRECUENCIA DE MEDICIÓN: Trimestral

COMPORTAMIENTO DE LAS VARIABLES DURANTE EL TRIMESTRE: Octubre-Diciembre

VARIABLE	UNIDAD DE MEDIDA	OPERACION	META ANUAL	AVANCE TRIMESTRAL				AVANCE ACUMULADO			
				Programado	%	Alcanzado	%	Programado	%	Alcanzado	%
Planes específicos de protección civil realizados	plan	Sumable	1	1	100	0	1	1	100	2	202
Planes específicos de protección civil programados	plan	Sumable	1	1	100	0	1	1	100	2	202

COMPORTAMIENTO DEL INDICADOR

DESCRIPCION DE LA META ANUAL

Planes específicos de protección civil

META ANUAL	TRIMESTRE: Octubre-Diciembre							
	AVANCE TRIMESTRAL				AVANCE ACUMULADO			
	Programado	Alcanzado	EF%	SEMAFORO	Programado	Alcanzado	EF%	SEMAFORO
100	100	100	100	verde	100	100	100	verde

DESCRIPCIÓN DE RESULTADOS Y JUSTIFICACIÓN EN CASO DE VARIACIÓN SUPERIOR A ± 10 % RESPECTO A LO PROGRAMADO

EVALUACION DEL INDICADOR

DEPENDENCIA GENERAL:
 DEPENDENCIA AUXILIAR:



[Signature]
 Lic. Jorge Alfredo Medina González



PILAR DE DESARROLLO / EJE TRANSVERSAL: 3 Pilar 3: Territorial
 TEMA DE DESARROLLO: Riesgo y protección civil.
 PROGRAMA PRESUPUESTARIO: 01070201 Protección civil
 PROYECTO PRESUPUESTARIO: 010702010102 Capacitación integral y actualización para la protección civil
 OBJETIVO DEL PROGRAMA PRESUPUESTARIO: Engloba los proyectos que integran acciones dirigidas a la protección de la vida e integridad física de las personas, a través de la capacitación y organización de la sociedad, para evitar y reducir los daños por accidentes, siniestros, desastres y catástrofes y fomentar la cultura de autoprotección, prevención y solidaridad en las tareas de auxilio y recuperación entre la población, así como prot
 DEPENDENCIA GENERAL: T00 PROTECCIÓN CIVIL
 DEPENDENCIA AUXILIAR: 105 Coordinación Municipal de Protección Civil

ESTRUCTURA DEL INDICADOR

NOMBRE DEL INDICADOR: Porcentaje de cumplimiento en las verificaciones de medidas de seguridad en establecimientos
 FÓRMULA DEL CÁLCULO: (Verificación de medidas de seguridad en establecimientos realizadas / Verificación de seguridad en establecimientos solicitadas) * 100
 INTERPRETACIÓN: Se refiere a porcentaje de cumplimiento en las verificaciones de medidas de seguridad en establecimientos
 DIMENSIÓN QUE ATIENDE: Eficiencia
 DESCRIPCIÓN DEL FACTOR DE COMPARACIÓN: Cumplimiento en las verificaciones de medidas de seguridad en establecimientos
 AMBITO GEOGRAFICO:
 COBERTURA:
 LINEA BASE: 2022
 Numero: NA 1

FRECUENCIA DE MEDICIÓN: Trimestral

COMPORTAMIENTO DE LAS VARIABLES DURANTE EL TRIMESTRE: Octubre-Diciembre

VARIABLE	UNIDAD DE MEDIDA	OPERACION	META ANUAL	AVANCE TRIMESTRAL				AVANCE ACUMULADO			
				Programado	%	Alcanzado	%	Programado	%	Alcanzado	%
Verificación de medidas de seguridad en establecimientos realizadas	verificacion	Sumable	4	1	25	15	1,500	4	100	56	1,400.
Verificación de seguridad en establecimientos solicitadas	verificacion	Sumable	4	1	25	20	2,000	4	100	59	1,475

COMPORTAMIENTO DEL INDICADOR

DESCRIPCION DE LA METAANUAL


Verificación de medidas de seguridad en establecimientos

METAANUAL	TRIMESTRE: Octubre-Diciembre							
	AVANCE TRIMESTRAL				AVANCE ACUMULADO			
	Programado	Alcanzado	EF%	SEMAFORO	Programado	Alcanzado	EF%	SEMAFORO
100	100	75	75	verde	100	95	95	verde

DESCRIPCIÓN DE RESULTADOS Y JUSTIFICACIÓN EN CASO DE VARIACIÓN SUPERIOR A ± 10 % RESPECTO A LO PROGRAMADO

EVALUACION DEL INDICADOR

DEPENDENCIA GENERAL:
 DEPENDENCIA AUXILIAR:



YO BO.
 José Alfredo Medina González



PILAR DE DESARROLLO / EJE TRANSVERSAL: 3 Pilar 3: Territorial

TEMA DE DESARROLLO: Riesgo y protección civil .

PROGRAMA PRESUPUESTARIO: 01070201 Protección civil

PROYECTO PRESUPUESTARIO: 010702010102 Capacitación integral y actualización para la protección civil

OBJETIVO DEL PROGRAMA PRESUPUESTARIO: Engloba los proyectos que integran acciones dirigidas a la protección de la vida e integridad física de las personas, a través de la capacitación y organización de la sociedad, para evitar y reducir los daños por accidentes, siniestros, desastres y catástrofes y fomentar la cultura de autoprotección, prevención y solidaridad en las tareas de auxilio y recuperación entre la población, así como prot

DEPENDENCIA GENERAL: T00 PROTECCIÓN CIVIL

DEPENDENCIA AUXILIAR: 105 Coordinación Municipal de Protección Civil

ESTRUCTURA DEL INDICADOR

NOMBRE DEL INDICADOR: Porcentaje de valoraciones de riesgo por factores de vulnerabilidad

FÓRMULA DEL CÁLCULO: $(\text{Valoración de riesgos emitidas} / \text{Valoración de riesgos solicitadas}) * 100$

INTERPRETACIÓN: Se refiere a porcentaje de valoraciones de riesgo por factores de vulnerabilidad

DIMENSIÓN QUE ATIENDE: Eficiencia

DESCRIPCIÓN DEL FACTOR DE COMPARACIÓN: Valoraciones de riesgo por factores de vulnerabilidad

LINEA BASE 2021: CALENDARIZACION

AMBITO GEOGRAFICO:

COBERTURA:

LINEA BASE: 2022

FRECUENCIA DE MEDICIÓN: Trimestral

Numero: NA 1

COMPORTAMIENTO DE LAS VARIABLES DURANTE EL TRIMESTRE: Octubre-Diciembre

VARIABLE	UNIDAD DE MEDIDA	OPERACION	META ANUAL	AVANCE TRIMESTRAL				AVANCE ACUMULADO			
				Programado	%	Alcanzado	%	Programado	%	Alcanzado	%
Valoración de riesgos emitidas	valoración	Sumable	4	1	25	10	1,000	4	100	47	1,175
Valoración de riesgos solicitadas	valoración	Sumable	4	1	25	10	1,000	4	100	54	1,350

COMPORTAMIENTO DEL INDICADOR

DESCRIPCION DE LA META ANUAL


Valoraciones de riesgo por factores de vulnerabilidad

META ANUAL	TRIMESTRE: Octubre-Diciembre							
	AVANCE TRIMESTRAL				AVANCE ACUMULADO			
	Programado	Alcanzado	EP%	SEMAFORO	Programado	Alcanzado	EP%	SEMAFORO
100	100	100	100	verde	100	87	87	verde

DESCRIPCIÓN DE RESULTADOS Y JUSTIFICACIÓN EN CASO DE VARIACIÓN SUPERIOR A ±10 % RESPECTO A LO PROGRAMADO

EVALUACION DEL INDICADOR

DEPENDENCIA GENERAL:
DEPENDENCIA AUXILIAR:



PILAR DE DESARROLLO / EJE TRANSVERSAL: 3 Pilar 3: Territorial
 TEMA DE DESARROLLO: Riesgo y protección civil .
 PROGRAMA-PRESUPUESTARIO: 01070201 Protección civil
 PROYECTO PRESUPUESTARIO: 010702010102 Capacitación integral y actualización para la protección civil
 OBJETIVO DEL PROGRAMA PRESUPUESTARIO: Engloba los proyectos que integran acciones dirigidas a la protección de la vida e integridad física de las personas, a través de la capacitación y organización de la sociedad, para evitar y reducir los daños por accidentes, siniestros, desastres y catástrofes y fomentar la cultura de autoprotección, prevención y solidaridad en las tareas de auxilio y recuperación entre la población, así como prot
 DEPENDENCIA GENERAL: T00 PROTECCIÓN CIVIL
 DEPENDENCIA AUXILIAR: 105 Coordinación Municipal de Protección Civil

ESTRUCTURA DEL INDICADOR

NOMBRE DEL INDICADOR: Porcentaje de convenios suscritos para habilitar refugios temporales.
 FÓRMULA DEL CÁLCULO: (Convenios suscritos para habilitar refugios temporales/Convenios gestionados para habilitar refugios temporales)*100
 INTERPRETACIÓN: Se refiere a porcentaje de convenios suscritos para habilitar refugios temporales
 DIMENSIÓN QUE ATIENDE: Eficiencia
 FRECUENCIA DE MEDICIÓN: Trimestral
 DESCRIPCIÓN DEL FACTOR DE COMPARACIÓN: Convenios suscritos para habilitar refugios temporales.
 AMBITO GEOGRAFICO:
 COBERTURA:
 LINEA BASE: 2022
 Numero: NA 1

COMPORTAMIENTO DE LAS VARIABLES DURANTE EL TRIMESTRE: Octubre-Diciembre

VARIABLE	UNIDAD DE MEDIDA	OPERACION	META ANUAL	AVANCE TRIMESTRAL				AVANCE ACUMULADO			
				Programado	%	Alcanzado	%	Programado	%	Alcanzado	%
Convenios suscritos para habilitar refugios temporales	convenios	Sumable	1	1	100	0	1	1	100	1	100
Convenios gestionados para habilitar refugios temporales	convenios	Sumable	1	1	100	0	1	1	100	1	100

COMPORTAMIENTO DEL INDICADOR

DESCRIPCION DE LA META ANUAL

convenios gestionados para habilitar refugios temporales

META ANUAL	TRIMESTRE: Octubre-Diciembre							
	AVANCE TRIMESTRAL				AVANCE ACUMULADO			
	Programado	Alcanzado	EP%	SEMAFORO	Programado	Alcanzado	EP%	SEMAFORO
100	100	100	100	verde	100	100	100	verde

DESCRIPCION DE RESULTADOS Y JUSTIFICACION EN CASO DE VARIACION SUPERIOR A ±10 % RESPECTO A LO PROGRAMADO

EVALUACION DEL INDICADOR

DEPENDENCIA GENERAL:
 DEPENDENCIA AUXILIAR:



Lic. José Alfredo Medina González

PILAR DE DESARROLLO / EJE TRANSVERSAL: 3 Pilar 3: Territorial
 TEMA DE DESARROLLO: Riesgo y protección civil
 PROGRAMA PRESUPUESTARIO: 01070201 Protección civil
 PROYECTO PRESUPUESTARIO: 010702010102 Capacitación Integral y actualización para la protección civil
 OBJETIVO DEL PROGRAMA PRESUPUESTARIO: Engloba los proyectos que integran acciones dirigidas a la protección de la vida e integridad física de las personas, a través de la capacitación y organización de la sociedad, para evitar y reducir los daños por accidentes, siniestros, desastres y catástrofes y fomentar la cultura de autoprotección, prevención y solidaridad en las tareas de auxilio y recuperación entre la población, así como prot
 DEPENDENCIA GENERAL: T00 PROTECCIÓN CIVIL
 DEPENDENCIA AUXILIAR: 105 Coordinación Municipal de Protección Civil

ESTRUCTURA DEL INDICADOR

NOMBRE DEL INDICADOR: Porcentaje de escuelas con Programa Escolar de Protección Civil vigente.
 FÓRMULA DEL CÁLCULO: $(\text{Total de escuelas con Programa Escolar de Protección Civil vigente} / \text{Total de escuelas en el municipio}) * 100$
 INTERPRETACIÓN: Se refiere a porcentaje de escuelas con Programa Escolar de Protección Civil vigente.
 DIMENSIÓN QUE ATIENDE: Eficiencia
 DESCRIPCIÓN DEL FACTOR DE COMPARACIÓN: Escuelas con Programa Escolar de Protección Civil vigente.
 AMBITO GEOGRAFICO:
 COBERTURA:
 LÍNEA BASE 2022
 Numero: NA 2

FRECUENCIA DE MEDICIÓN:

Trimestral

COMPORTAMIENTO DE LAS VARIABLES DURANTE EL TRIMESTRE: Octubre-Diciembre

VARIABLE	UNIDAD DE MEDIDA	OPERACION	META ANUAL	AVANCE TRIMESTRAL				AVANCE ACUMULADO			
				Programado	%	Alcanzado	%	Programado	%	Alcanzado	%
Total de escuelas con Programa Escolar de Protección Civil vigente/	escuelas	Sumable	1	1	100	0	1	1	100	2	203
Total de escuelas en el municipio	escuelas	Constante	206	206	100	206	100	206	100	206	100

COMPORTAMIENTO DEL INDICADOR

DESCRIPCION DE LA METAANUAL

META ANUAL	TRIMESTRE: Octubre-Diciembre							
	AVANCE TRIMESTRAL				AVANCE ACUMULADO			
	Programado	Alcanzado	EF%	SEMAFORO	Programado	Alcanzado	EF%	SEMAFORO
0	0	0	0	verde	0	1	202	verde

DESCRIPCIÓN DE RESULTADOS Y JUSTIFICACIÓN EN CASO DE VARIACIÓN SUPERIOR A ±10 % RESPECTO A LO PROGRAMADO

EVALUACION DEL INDICADOR

DEPENDENCIA GENERAL:
 DEPENDENCIA AUXILIAR:

T00 PROTECCIÓN CIVIL
 105 Coordinación Municipal de Protección Civil



VO
 Lic. José Alfredo Medina González



PILAR DE DESARROLLO / EJE TRANSVERSAL: 3 Pilar 3: Territorial
 TEMA DE DESARROLLO: Riesgo y protección civil.
 PROGRAMA PRESUPUESTARIO: 01070201 Protección civil
 PROYECTO PRESUPUESTARIO: 010702010102 Capacitación integral y actualización para la protección civil
 OBJETIVO DEL PROGRAMA PRESUPUESTARIO: Engloba los proyectos que integran acciones dirigidas a la protección de la vida e integridad física de las personas, a través de la capacitación y organización de la sociedad, para evitar y reducir los daños por accidentes, siniestros, desastres y catástrofes y fomentar la cultura de autoprotección, prevención y solidaridad en las tareas de auxilio y recuperación entre la población, así como prot
 DEPENDENCIA GENERAL: T00 PROTECCIÓN CIVIL
 DEPENDENCIA AUXILIAR: 105 Coordinación Municipal de Protección Civil

ESTRUCTURA DEL INDICADOR

NOMBRE DEL INDICADOR: Porcentaje de cursos de inducción a la protección civil impartidos.
 FÓRMULA DEL CÁLCULO: $(\text{Cursos de inducción a la protección Civil impartidos} / \text{Cursos de inducción a la protección civil programados}) * 100$
 INTERPRETACIÓN: Se refiere a porcentaje de cursos de inducción a la protección civil impartidos.
 DIMENSIÓN QUE ATIENDE: Eficiencia
 DESCRIPCIÓN DEL FACTOR DE COMPARACIÓN: Cursos de inducción a la protección, civil impartidos
 FRECUENCIA DE MEDICIÓN: Trimestral
 AMBITO GEOGRAFICO:
 COBERTURA:
 LINEA BASE: 2022
 Numero: NA 2

COMPORTAMIENTO DE LAS VARIABLES DURANTE EL TRIMESTRE: Octubre-Diciembre

VARIABLE	UNIDAD DE MEDIDA	OPERACION	META ANUAL	AVANCE TRIMESTRAL				AVANCE ACUMULADO			
				Programado	%	Alcanzado	%	Programado	%	Alcanzado	%
Cursos de inducción a la protección Civil impartidos	cursos	Sumable	43	10	23	10	100	43	100	30	70
Cursos de inducción a la protección civil programados	cursos	Sumable	43	10	23	10	100	43	100	30	70

COMPORTAMIENTO DEL INDICADOR

DESCRIPCIÓN DE LA META ANUAL


Impartir Cursos de Inducción a la protección civil

META ANUAL	TRIMESTRE: Octubre-Diciembre							
	AVANCE TRIMESTRAL				AVANCE ACUMULADO			
	Programado	Alcanzado	EP%	SEMAFORO	Programado	Alcanzado	EP%	SEMAFORO
100	100	100	100	verde	100	100	100	verde

DESCRIPCIÓN DE RESULTADOS Y JUSTIFICACIÓN EN CASO DE VARIACIÓN SUPERIOR A ±10 % RESPECTO A LO PROGRAMADO

EVALUACION DEL INDICADOR

DEPENDENCIA GENERAL:
 DEPENDENCIA AUXILIAR:



VO. [Signature]
 Lic. José Avelo Medina González



PILAR DE DESARROLLO / EJE TRANSVERSAL: 3 Pilar 3: Territorial
TEMA DE DESARROLLO: Riesgo y protección civil .
PROGRAMA PRESUPUESTARIO: 01070201 Protección civil
PROYECTO PRESUPUESTARIO: 010702010102 Capacitación integral y actualización para la protección civil
OBJETIVO DEL PROGRAMA PRESUPUESTARIO: Engloba los proyectos que integran acciones dirigidas a la protección de la vida e integridad física de las personas, a través de la capacitación y organización de la sociedad, para evitar y reducir los daños por accidentes, siniestros, desastres y catástrofes y fomentar la cultura de autoprotección, prevención y solidaridad en las tareas de auxilio y recuperación entre la población, así como prot
DEPENDENCIA GENERAL: T00 PROTECCIÓN CIVIL
DEPENDENCIA AUXILIAR: 105 Coordinación Municipal de Protección Civil

ESTRUCTURA DEL INDICADOR

NOMBRE DEL INDICADOR: Porcentaje de eventos de promoción de la cultura de protección civil realizadas.
FÓRMULA DEL CÁLCULO: (Eventos de promoción de la cultura de calles limpias realizados/Eventos de promoción de la cultura de calles limpias programados)*100
INTERPRETACIÓN: Se refiere a porcentaje de eventos de promoción de la cultura de protección civil realizadas
DIMENSIÓN QUE ATIENDE: Eficiencia **FRECUENCIA DE MEDICIÓN:** Trimestral
DESCRIPCIÓN DEL FACTOR DE COMPARACIÓN: Eventos de promoción de la cultura de protección civil realizadas
AMBITO GEOGRAFICO:
COBERTURA:
LINEA BASE: 2022
Numero: NA 2

COMPORTAMIENTO DE LAS VARIABLES DURANTE EL TRIMESTRE: Octubre-Diciembre

VARIABLE	UNIDAD DE MEDIDA	OPERACION	META ANUAL	AVANCE TRIMESTRAL				AVANCE ACUMULADO			
				Programado	%	Alcanzado	%	Programado	%	Alcanzado	%
Eventos de promoción de la cultura de calles limpias realizadas	eventos	Sumable	1	1	100	2	200	1	100	4	401
Eventos de promoción de la cultura de calles limpias programados	eventos	Sumable	1	1	100	2	200	1	100	4	401

COMPORTAMIENTO DEL INDICADOR

DESCRIPCION DE LA META ANUAL


Eventos de promoción de la cultura de calles limpias

META ANUAL	TRIMESTRE: Octubre-Diciembre							
	AVANCE TRIMESTRAL				AVANCE ACUMULADO			
	Programado	Alcanzado	EF%	SEMAFORO	Programado	Alcanzado	EF%	SEMAFORO
100	100	100	100	verde	100	100	100	verde

DESCRIPCION DE RESULTADOS Y JUSTIFICACION EN CASO DE VARIACION SUPERIOR A ±10 % RESPECTO A LO PROGRAMADO

EVALUACION DEL INDICADOR

DEPENDENCIA GENERAL:
DEPENDENCIA AUXILIAR:



(Signature)
 Lic. José Alfredo Medina González



PILAR DE DESARROLLO/ EJE TRANSVERSAL: 3 Pilar 3: Territorial
TEMA DE DESARROLLO: Riesgo y protección civil.
PROGRAMA PRESUPUESTARIO: 01070201 Protección civil
PROYECTO PRESUPUESTARIO: 0107020102 Capacitación integral y actualización para la protección civil
OBJETIVO DEL PROGRAMA PRESUPUESTARIO: Engloba los proyectos que integran acciones dirigidas a la protección de la vida e integridad física de las personas, a través de la capacitación y organización de la sociedad, para evitar y reducir los daños por accidentes, siniestros, desastres y catástrofes y fomentar la cultura de autoprotección, prevención y solidaridad en las tareas de auxilio y recuperación entre la población, así como prot
DEPENDENCIA GENERAL: T00 PROTECCIÓN CIVIL
DEPENDENCIA AUXILIAR: 105 Coordinación Municipal de Protección Civil

ESTRUCTURA DEL INDICADOR

NOMBRE DEL INDICADOR: Porcentaje de cursos de prevención y combate de incendios impartidos
FÓRMULA DEL CÁLCULO: (Cursos de prevención y combate de incendios impartidos / Cursos de prevención y combate de incendios programados)* 100
INTERPRETACIÓN: Se refiere a porcentaje de cursos de prevención y combate de incendios impartidos
DIMENSIÓN QUE ATIENDE: Eficiencia **FRECUENCIA DE MEDICIÓN:** Trimestral
DESCRIPCIÓN DEL FACTOR DE COMPARACIÓN: Cursos de prevención y combate de incendios impartidos
AMBITO GEOGRAFICO:
COBERTURA:
LÍNEA BASE: 2022
Numero: NA 2

COMPORTAMIENTO DE LAS VARIABLES DURANTE EL TRIMESTRE: Octubre-Diciembre

VARIABLE	UNIDAD DE MEDIDA	OPERACION	META ANUAL	AVANCE TRIMESTRAL				AVANCE ACUMULADO			
				Programado	%	Alcanzado	%	Programado	%	Alcanzado	%
Cursos de prevención y combate de incendios impartidos	cursos	Sumable	1	1	100	0	1	1	100	5	501
Cursos de prevención y combate de incendios programados	cursos	Sumable	1	1	100	0	1	1	100	5	501

COMPORTAMIENTO DEL INDICADOR


DESCRIPCION DE LA METAANUAL

METAANUAL	TRIMESTRE: Octubre-Diciembre							
	AVANCE TRIMESTRAL				AVANCE ACUMULADO			
	Programado	Alcanzado	EF%	SEMAFORO	Programado	Alcanzado	EF%	SEMAFORO
100	100	100	100	verde	100	100	100	verde

DESCRIPCIÓN DE RESULTADOS Y JUSTIFICACIÓN EN CASO DE VARIACIÓN SUPERIOR A ±10 % RESPECTO A LO PROGRAMADO

EVALUACION DEL INDICADOR

DEPENDENCIA GENERAL:
DEPENDENCIA AUXILIAR:



PILAR DE DESARROLLO / EJE TRANSVERSAL: 3 Pilar 3: Territorial
 TEMA DE DESARROLLO: Riesgo y protección civil.
 PROGRAMA PRESUPUESTARIO: 01070201 Protección civil
 PROYECTO PRESUPUESTARIO: 010702010102 Capacitación Integral y actualización para la protección civil
 OBJETIVO DEL PROGRAMA PRESUPUESTARIO: Engloba los proyectos que integran acciones dirigidas a la protección de la vida e integridad física de las personas, a través de la capacitación y organización de la sociedad, para evitar y reducir los daños por accidentes, siniestros, desastres y catástrofes y fomentar la cultura de autoprotección, prevención y solidaridad en las tareas de auxilio y recuperación entre la población, así como prot
 DEPENDENCIA GENERAL: T00 PROTECCIÓN CIVIL
 DEPENDENCIA AUXILIAR: 105 Coordinación Municipal de Protección Civil

ESTRUCTURA DEL INDICADOR

NOMBRE DEL INDICADOR: Porcentaje de cursos de primeros auxilios impartidos.
 FÓRMULA DEL CÁLCULO: $(\text{Cursos de primeros auxilios impartidos} / \text{cursos de primeros auxilios programados}) * 100$
 INTERPRETACIÓN: Se refiere a porcentaje de cursos de primeros auxilios impartidos
 DIMENSIÓN QUE ATIENDE: Eficiencia
 DESCRIPCIÓN DEL FACTOR DE COMPARACIÓN: Cursos de primeros auxilios impartidos.
 AMBITO GEOGRAFICO:
 COBERTURA:
 LINEA BASE: 2022
 Numero: NA 2

FRECUENCIA DE MEDICIÓN: Trimestral

COMPORTAMIENTO DE LAS VARIABLES DURANTE EL TRIMESTRE: Octubre-Diciembre

VARIABLE	UNIDAD DE MEDIDA	OPERACION	META ANUAL	AVANCE TRIMESTRAL				AVANCE ACUMULADO			
				Programado	%	Alcanzado	%	Programado	%	Alcanzado	%
Cursos de primeros auxilios impartidos	cursos	Sumable	2	0	0	1	0	2	100	16	800
Cursos de primeros auxilios programados	cursos	Sumable	2	0	0	1	0	2	100	15	750

COMPORTAMIENTO DEL INDICADOR

DESCRIPCION DE LA METAANUAL



Cursos de primeros auxilios impartidos.

METAANUAL	TRIMESTRE: Octubre-Diciembre							
	AVANCE TRIMESTRAL				AVANCE ACUMULADO			
	Programado	Alcanzado	EF%	SEMAFORO	Programado	Alcanzado	EF%	SEMAFORO
100	0	100	0	verde	100	107	107	verde

DESCRIPCIÓN DE RESULTADOS Y JUSTIFICACIÓN EN CASO DE VARIACIÓN SUPERIOR A ±10 % RESPECTO A LO PROGRAMADO

EVALUACION DEL INDICADOR

DEPENDENCIA GENERAL:
 DEPENDENCIA AUXILIAR:



PILAR DE DESARROLLO/ EJE TRANSVERSAL: 3 Pilar 3: Territorial
 TEMA DE DESARROLLO: Riesgo y protección civil .
 PROGRAMA PRESUPUESTARIO: 01070201 Protección civil
 PROYECTO PRESUPUESTARIO: 010702010102 Capacitación integral y actualización para la protección civil
 OBJETIVO DEL PROGRAMA PRESUPUESTARIO: Engloba los proyectos que integran acciones dirigidas a la protección de la vida e integridad física de las personas, a través de la capacitación y organización de la sociedad, para evitar y reducir los daños por accidentes, siniestros, desastres y catástrofes y fomentar la cultura de autoprotección, prevención y solidaridad en las tareas de auxilio y recuperación entre la población, así como prot
 DEPENDENCIA GENERAL: T00 PROTECCIÓN CIVIL
 DEPENDENCIA AUXILIAR: 105 Coordinación Municipal de Protección Civil

ESTRUCTURA DEL INDICADOR

NOMBRE DEL INDICADOR: Porcentaje de cursos para evitar un niño quemado impartidos.
 FÓRMULA DEL CÁLCULO: $(\text{Cursos para evitar un niño quemado impartidos} / \text{Cursos para evitar un niño quemado programados}) * 100$
 INTERPRETACIÓN: Se refiere a porcentaje de cursos para evitar un niño quemado impartidos.
 DIMENSIÓN QUE ATIENDE: Eficiencia
 DESCRIPCIÓN DEL FACTOR DE COMPARACIÓN: Cursos para evitar un niño quemado impartidos.
 AMBITO GEOGRAFICO:
 COBERTURA:
 LÍNEA BASE 2022
 Numero: NA 3

FRECUENCIA DE MEDICIÓN: Trimestral

COMPORTAMIENTO DE LAS VARIABLES DURANTE EL TRIMESTRE: Octubre-Diciembre

VARIABLE	UNIDAD DE MEDIDA	OPERACION	META ANUAL	AVANCE TRIMESTRAL				AVANCE ACUMULADO			
				Programado	%	Alcanzado	%	Programado	%	Alcanzado	%
Cursos para evitar un niño quemado impartidos	Cursos	Sumable	1	1	100	0	1	1	100	1	103
Cursos para evitar un niño quemado programados	Cursos	Sumable	1	1	100	0	1	1	100	1	103

COMPORTAMIENTO DEL INDICADOR

DESCRIPCIÓN DE LA METAANUAL


Impartir Cursos para evitar un niño quemado

METAANUAL	TRIMESTRE: Octubre-Diciembre							
	AVANCE TRIMESTRAL				AVANCE ACUMULADO			
	Programado	Alcanzado	EF%	SEMAFORO	Programado	Alcanzado	EF%	SEMAFORO
100	100	100	100	verde	100	100	100	verde

DESCRIPCIÓN DE RESULTADOS Y JUSTIFICACIÓN EN CASO DE VARIACIÓN SUPERIOR A ±10 % RESPECTO A LO PROGRAMADO

EVALUACION DEL INDICADOR

DEPENDENCIA GENERAL:
DEPENDENCIA AUXILIAR:



PILAR DE DESARROLLO/ EJE TRANSVERSAL: 3 Pilar 3: Territorial
 TEMA DE DESARROLLO: Riesgo y protección civil .
 PROGRAMA PRESUPUESTARIO: 01070201 Protección civil
 PROYECTO PRESUPUESTARIO: 010702010102 Capacitación integral y actualización para la protección civil
 OBJETIVO DEL PROGRAMA PRESUPUESTARIO: Engloba los proyectos que integran acciones dirigidas a la protección de la vida e integridad física de las personas, a través de la capacitación y organización de la sociedad, para evitar y reducir los daños por accidentes, siniestros, desastres y catástrofes y fomentar la cultura de autoprotección, prevención y solidaridad en las tareas de auxilio y recuperación entre la población, así como por
 DEPENDENCIA GENERAL: T00 PROTECCIÓN CIVIL
 DEPENDENCIA AUXILIAR: 105 Coordinación Municipal de Protección Civil

ESTRUCTURA DEL INDICADOR

NOMBRE DEL INDICADOR: Porcentaje de cursos de prevención de accidentes en la escuela y el hogar impartido.
 FÓRMULA DEL CÁLCULO: $(\text{Cursos impartidos} / \text{Cursos programados}) * 100$
 INTERPRETACIÓN: Se refiere a porcentaje de cursos de prevención de accidentes en la escuela y el hogar impartido.
 DIMENSIÓN QUE ATIENDE: Eficiencia
 DESCRIPCIÓN DEL FACTOR DE COMPARACIÓN: Cursos de prevención de accidentes en la escuela y el hogar impartido.
 AMBITO GEOGRAFICO:
 COBERTURA:
 LINEA BASE: 2022
 Numero: NA 3

FRECUENCIA DE MEDICIÓN: Trimestral

COMPORTAMIENTO DE LAS VARIABLES DURANTE EL TRIMESTRE: Octubre-Diciembre

VARIABLE	UNIDAD DE MEDIDA	OPERACION	META ANUAL	AVANCE TRIMESTRAL				AVANCE ACUMULADO			
				Programado	%	Alcanzado	%	Programado	%	Alcanzado	%
Cursos impartidos	cursos	Sumable	43	10	23	2	20	43	100	36	84
Cursos programados	cursos	Sumable	43	10	23	2	20	43	100	36	84

COMPORTAMIENTO DEL INDICADOR

DESCRIPCIÓN DE LA META ANUAL

Cursos de prevención de accidentes en la escuela y el hogar

METAANUAL	TRIMESTRE: Octubre-Diciembre							
	AVANCE TRIMESTRAL				AVANCE ACUMULADO			
	Programado	Alcanzado	EF%	SEMAFORO	Programado	Alcanzado	EF%	SEMAFORO
100	100	100	100	verde	100	100	100	verde

DESCRIPCIÓN DE RESULTADOS Y JUSTIFICACIÓN EN CASO DE VARIACIÓN SUPERIOR A ±10 % RESPECTO A LO PROGRAMADO

EVALUACION DEL INDICADOR

DEPENDENCIA GENERAL:

DEPENDENCIA AUXILIAR:



Lic. Mariana Mildred Hernandez Alva



Lic. José Niredo Medina González

PILAR DE DESARROLLO / EJE TRANSVERSAL: 3 Pilar 3: Territorial
 TEMA DE DESARROLLO: Riesgo y protección civil
 PROGRAMA PRESUPUESTARIO: 01070201 Protección civil
 PROYECTO PRESUPUESTARIO: 0107020102 Capacitación integral y actualización para la protección civil
 OBJETIVO DEL PROGRAMA PRESUPUESTARIO: Engloba los proyectos que integran acciones dirigidas a la protección de la vida e integridad física de las personas, a través de la capacitación y organización de la sociedad, para evitar y reducir los daños por accidentes, siniestros, desastres y catástrofes y fomentar la cultura de autoprotección, prevención y solidaridad en las tareas de auxilio y recuperación entre la población, así como prot
 DEPENDENCIA GENERAL: T00 PROTECCIÓN CIVIL
 DEPENDENCIA AUXILIAR: 105 Coordinación Municipal de Protección Civil

ESTRUCTURA DEL INDICADOR

NOMBRE DEL INDICADOR: Porcentaje de fenómenos perturbadores atendidos
 FÓRMULA DEL CÁLCULO: $(\text{Fenómenos perturbadores atendidos} / \text{Fenómenos perturbadores presentados}) * 100$
 INTERPRETACIÓN: Se refiere a porcentaje de fenómenos perturbadores atendidos
 DIMENSIÓN QUE ATIENDE: Eficiencia
 DESCRIPCIÓN DEL FACTOR DE COMPARACIÓN: Fenómenos perturbadores atendidos
 AMBITO GEOGRAFICO:
 COBERTURA:
 LINEA BASE: 2022
 Numero: NA 3

FRECUENCIA DE MEDICIÓN: Trimestral

COMPORTAMIENTO DE LAS VARIABLES DURANTE EL TRIMESTRE: Octubre-Diciembre

VARIABLE	UNIDAD DE MEDIDA	OPERACION	META ANUAL	AVANCE TRIMESTRAL				AVANCE ACUMULADO			
				Programado	%	Alcanzado	%	Programado	%	Alcanzado	%
Fenómenos perturbadores atendidos	fenómenos	Sumable	1	1	100	1	100	1	100	4	400
Fenómenos perturbadores presentados	fenómenos	Sumable	1	1	100	1	100	1	100	4	400

COMPORTAMIENTO DEL INDICADOR

DESCRIPCIÓN DE LA METAANUAL


Fenómenos perturbadores atendidos

METAANUAL	TRIMESTRE: Octubre-Diciembre							
	AVANCE TRIMESTRAL				AVANCE ACUMULADO			
	Programado	Alcanzado	EF%	SEMAFORO	Programado	Alcanzado	EF%	SEMAFORO
100	100	100	100	verde	100	100	100	verde

DESCRIPCIÓN DE RESULTADOS Y JUSTIFICACIÓN EN CASO DE VARIACIÓN SUPERIOR A ± 10 % RESPECTO A LO PROGRAMADO

EVALUACION DEL INDICADOR

DEPENDENCIA GENERAL:
DEPENDENCIA AUXILIAR:



PILAR DE DESARROLLO / EJE TRANSVERSAL: 3 Pilar 3: Territorial
 TEMA DE DESARROLLO: Riesgo y protección civil .
 PROGRAMA PRESUPUESTARIO: 01070201 Protección civil
 PROYECTO PRESUPUESTARIO: 010702010102 Capacitación integral y actualización para la protección civil
 OBJETIVO DEL PROGRAMA PRESUPUESTARIO: Engloba los proyectos que integran acciones dirigidas a la protección de la vida e integridad física de las personas, a través de la capacitación y organización de la sociedad, para evitar y reducir los daños por accidentes, siniestros, desastres y catástrofes y fomentar la cultura de autoprotección, prevención y solidaridad en las tareas de auxilio y recuperación entre la población, así como por
 DEPENDENCIA GENERAL: T00 PROTECCIÓN CIVIL
 DEPENDENCIA AUXILIAR: 105 Coordinación Municipal de Protección Civil

ESTRUCTURA DEL INDICADOR

NOMBRE DEL INDICADOR: Porcentaje de atención de emergencias urbanas
 FÓRMULA DEL CÁLCULO: (Emergencias urbanas atendidas / Emergencias urbanas reportadas) *100
 INTERPRETACIÓN: Se refiere a porcentaje de atención de emergencias urbanas
 DIMENSIÓN QUE ATIENDE: Eficiencia
 DESCRIPCIÓN DEL FACTOR DE COMPARACIÓN: Atención de emergencias urbanas
 AMBITO GEOGRAFICO:
 COBERTURA:
 LINEA BASE 2022
 Numero: NA 3

FRECUENCIA DE MEDICIÓN: Trimestral

COMPORTAMIENTO DE LAS VARIABLES DURANTE EL TRIMESTRE: Octubre-Diciembre

VARIABLE	UNIDAD DE MEDIDA	OPERACION	META ANUAL	AVANCE TRIMESTRAL				AVANCE ACUMULADO			
				Programado	%	Alcanzado	%	Programado	%	Alcanzado	%
Emergencias urbanas atendidas	Emergencia	Sumable	20	5	25	0	0	20	100	2	10
emergencias urbanas reportadas	Emergencia	Sumable	20	5	25	0	0	20	100	2	10

COMPORTAMIENTO DEL INDICADOR

DESCRIPCION DE LA METAANUAL

Atención de emergencias urbanas

META ANUAL	TRIMESTRE: Octubre-Diciembre							
	AVANCE TRIMESTRAL				AVANCE ACUMULADO			
	Programado	Alcanzado	EF%	SEMAFORO	Programado	Alcanzado	EF%	SEMAFORO
100	100	100	100	verde	100	100	100	verde

DESCRIPCION DE RESULTADOS Y JUSTIFICACION EN CASO DE VARIACION SUPERIOR A ±10 % RESPECTO A LO PROGRAMADO

EVALUACION DEL INDICADOR

DEPENDENCIA GENERAL:
DEPENDENCIA AUXILIAR:



VO
 Lic. José Alfredo Medina González



PILAR DE DESARROLLO / EJE TRANSVERSAL: 3 Pilar 3: Territorial
 TEMA DE DESARROLLO: Riesgo y protección civil.
 PROGRAMA PRESUPUESTARIO: 01070201 Protección civil
 PROYECTO PRESUPUESTARIO: 0107020102 Capacitación integral y actualización para la protección civil

OBJETIVO DEL PROGRAMA PRESUPUESTARIO: Engloba los proyectos que integran acciones dirigidas a la protección de la vida e integridad física de las personas, a través de la capacitación y organización de la sociedad, para evitar y reducir los daños por accidentes, siniestros, desastres y catástrofes y fomentar la cultura de autoprotección, prevención y solidaridad en las tareas de auxilio y recuperación entre la población, así como prot

DEPENDENCIA GENERAL: T00 PROTECCIÓN CIVIL
 DEPENDENCIA AUXILIAR: 105 Coordinación Municipal de Protección Civil

ESTRUCTURA DEL INDICADOR

NOMBRE DEL INDICADOR: Porcentaje de atención de emergencias prehospitalarias.
 FÓRMULA DEL CÁLCULO: (Emergencias prehospitalarias atendidas / Emergencias prehospitalarias reportadas) *100
 INTERPRETACIÓN: Se refiere a porcentaje de atención de emergencias
 DIMENSIÓN QUE ATIENDE: Eficiencia
 DESCRIPCIÓN DEL FACTOR DE COMPARACIÓN: Atención de emergencias prehospitalarias
 AMBITO GEOGRAFICO:
 COBERTURA:
 LINEA BASE: 2022
 Numero: NA 3

FRECUENCIA DE MEDICIÓN: Trimestral

COMPORTAMIENTO DE LAS VARIABLES DURANTE EL TRIMESTRE: Octubre-Diciembre

VARIABLE	UNIDAD DE MEDIDA	OPERACION	META ANUAL	AVANCE TRIMESTRAL				AVANCE ACUMULADO			
				Programado	%	Alcanzado	%	Programado	%	Alcanzado	%
Emergencias prehospitalarias atendidas	emergencia	Sumable	60	20	25	263	1,315	60	100	1,113	1,391
emergencias prehospitalarias reportadas	emergencia	Sumable	60	20	25	263	1,315	60	100	1,011	1,264

COMPORTAMIENTO DEL INDICADOR

DESCRIPCION DE LA META ANUAL

Atención de emergencias prehospitalarias.

META ANUAL	TRIMESTRE: Octubre-Diciembre							
	AVANCE TRIMESTRAL				AVANCE ACUMULADO			
	Programado	Alcanzado	EF%	SEMAFORO	Programado	Alcanzado	EF%	SEMAFORO
100	100	100	100	verde	100	110	110	verde

DESCRIPCIÓN DE RESULTADOS Y JUSTIFICACIÓN EN CASO DE VARIACIÓN SUPERIOR A ±10 % RESPECTO A LO PROGRAMADO

EVALUACION DEL INDICADOR

DEPENDENCIA GENERAL: PROTECCIÓN CIVIL
 DEPENDENCIA AUXILIAR: 105 Coordinación Municipal de Protección Civil



Lc. José Alfredo Medina González

PILAR DE DESARROLLO / EJE TRANSVERSAL: 3 Pilar 3: Territorial
TEMA DE DESARROLLO: Riesgo y protección civil .
PROGRAMA PRESUPUESTARIO: 01070201 Protección civil
PROYECTO PRESUPUESTARIO: 010702010102 Capacitación integral y actualización para la protección civil
OBJETIVO DEL PROGRAMA PRESUPUESTARIO: Engloba los proyectos que integran acciones dirigidas a la protección de la vida e integridad física de las personas, a través de la capacitación y organización de la sociedad, para evitar y reducir los daños por accidentes, siniestros, desastres y catástrofes y fomentar la cultura de autoprotección, prevención y solidaridad en las tareas de auxilio y recuperación entre la población, así como prot
DEPENDENCIA GENERAL: T00 PROTECCIÓN CIVIL
DEPENDENCIA AUXILIAR: 105 Coordinación Municipal de Protección Civil

ESTRUCTURA DEL INDICADOR

NOMBRE DEL INDICADOR: Porcentaje de analticos estadísticos de las contingencias por factores de riesgo.
FÓRMULA DEL CÁLCULO: (Analticos estadísticos de las contingencias por factores de riesgo /Resultados estadísticos de las contingencias por factores de riesgo)*100
INTERPRETACIÓN: Se refiere a porcentaje de analticos estadísticos de las contingencias por factores de riesgo.
DIMENSIÓN QUE ATIENDE: Eficiencia **FRECUENCIA DE MEDICIÓN:** Trimestral
DESCRIPCIÓN DEL FACTOR DE COMPARACIÓN: Analticos estadísticos de las contingencias por factores de riesgo.
AMBITO GEOGRAFICO:
COBERTURA:
LINEA BASE: 2022
Numero: NA 4

COMPORTAMIENTO DE LAS VARIABLES DURANTE EL TRIMESTRE: Octubre-Diciembre

VARIABLE	UNIDAD DE MEDIDA	OPERACION	META ANUAL	AVANCE TRIMESTRAL			AVANCE ACUMULADO				
				Programado	%	Alcanzado	%	Programado	%	Alcanzado	%
Analticos estadísticos de las contingencias por factores de riesgo	estadístico	Sumable	1	1	100	0	1	1	100	1	103
Resultados estadísticos de las contingencias por factores de riesgo	estadístico	Sumable	1	1	100	0	1	1	100	1	103

COMPORTAMIENTO DEL INDICADOR


DESCRIPCION DE LA META ANUAL

META ANUAL	TRIMESTRE: Octubre-Diciembre							
	AVANCE TRIMESTRAL				AVANCE ACUMULADO			
	Programado	Alcanzado	EF%	SEMAFORO	Programado	Alcanzado	EF%	SEMAFORO
100	100	100	100	verde	100	100	100	verde

DESCRIPCION DE RESULTADOS Y JUSTIFICACION EN CASO DE VARIACION SUPERIOR A ±10% RESPECTO A LO PROGRAMADO

EVALUACION DEL INDICADOR

DEPENDENCIA GENERAL:
DEPENDENCIA AUXILIAR:



Lic. José Alfredo Medina González

PILAR DE DESARROLLO / EJE TRANSVERSAL: 3 Pilar 3: Territorial
 TEMA DE DESARROLLO: Riesgo y protección civil .
 PROGRAMA PRESUPUESTARIO: 01070201 Protección civil
 PROYECTO PRESUPUESTARIO: 010702010102 Capacitación integral y actualización para la protección civil
 .OBJETIVO DEL PROGRAMA PRESUPUESTARIO: Engloba los proyectos que integran acciones dirigidas a la protección de la vida e integridad física de las personas, a través de la capacitación y organización de la sociedad, para evitar y reducir los daños por accidentes, siniestros, desastres y catástrofes y fomentar la cultura de autoprotección, prevención y solidaridad en las tareas de auxilio y recuperación entre la población, así como prot
 DEPENDENCIA GENERAL: T00 PROTECCIÓN CIVIL
 DEPENDENCIA AUXILIAR: 105 Coordinación Municipal de Protección Civil

ESTRUCTURA DEL INDICADOR

NOMBRE DEL INDICADOR: Porcentaje en la actualización de los factores de riesgo.
 FÓRMULA DEL CÁLCULO: $(\text{Factores de riesgo presentados en el periodo} / \text{Total de factores de riesgo}) * 100$
 INTERPRETACIÓN: Se refiere a porcentaje en la actualización de los factores de riesgo.
 DIMENSIÓN QUE ATIENDE: Eficiencia
 DESCRIPCIÓN DEL FACTOR DE COMPARACIÓN: Actualización de los factores de riesgo
 AMBITO GEOGRAFICO:
 .COBERTURA:
 LINEA BASE: 2022
 Numero: NA 4

FRECUENCIA DE MEDICIÓN: Trimestral

COMPORTAMIENTO DE LAS VARIABLES DURANTE EL TRIMESTRE: Octubre-Diciembre

VARIABLE	UNIDAD DE MEDIDA	OPERACION	META ANUAL	AVANCE TRIMESTRAL				AVANCE ACUMULADO			
				Programado	%	Alcanzado	%	Programado	%	Alcanzado	%
Factores de riesgo presentados en el periodo	factor	Sumable	1	0	0	1	0	1	100	4	401
Total de factores de riesgo	factor	Sumable	1	0	0	1	0	1	100	4	401

**COMPORTAMIENTO DEL INDICADOR
DESCRIPCIÓN DE LA METAANUAL**


Actualización de los factores de riesgo

METAANUAL	TRIMESTRE: Octubre-Diciembre							
	AVANCE TRIMESTRAL				AVANCE ACUMULADO			
	Programado	Alcanzado	EF%	SEMAFORO	Programado	Alcanzado	EF%	SEMAFORO
100	0	100	0	verde	100	100	100	verde

DESCRIPCIÓN DE RESULTADOS Y JUSTIFICACIÓN EN CASO DE VARIACIÓN SUPERIOR A ±10 % RESPECTO A LO PROGRAMADO

EVALUACION DEL INDICADOR

DEPENDENCIA GENERAL:
DEPENDENCIA AUXILIAR:



NO. BO.
José Alfredo Medina González



PILAR DE DESARROLLO / EJE TRANSVERSAL: 3 Pilar 3: Territorial
 TEMA DE DESARROLLO: Riesgo y protección civil .
 PROGRAMA PRESUPUESTARIO: 01070201 Protección civil
 PROYECTO PRESUPUESTARIO: 010702010102 Capacitación integral y actualización para la protección civil
 OBJETIVO DEL PROGRAMA PRESUPUESTARIO: Engloba los proyectos que integran acciones dirigidas a la protección de la vida e integridad física de las personas, a través de la capacitación y organización de la sociedad, para evitar y reducir los daños por accidentes, siniestros, desastres y catástrofes y fomentar la cultura de autoprotección, prevención y solidaridad en las tareas de auxilio y recuperación entre la población, así como prot
 DEPENDENCIA GENERAL: T00 PROTECCIÓN CIVIL
 DEPENDENCIA AUXILIAR: 105 Coordinación Municipal de Protección Civil

ESTRUCTURA DEL INDICADOR

NOMBRE DEL INDICADOR: Porcentaje en el seguimiento de acuerdos del Consejo Municipal de Protección Civil.
 FÓRMULA DEL CÁLCULO: (Acuerdos del Consejo de Protección Civil municipal registrados/ Total de acuerdos del Consejo de Protección Civil programados) *100
 INTERPRETACIÓN: Se refiere a porcentaje en el seguimiento de acuerdos del Consejo Municipal de Protección Civil.
 DIMENSIÓN QUE ATIENDE: Eficiencia
 DESCRIPCIÓN DEL FACTOR DE COMPARACIÓN: Seguimiento de acuerdos del Consejo Municipal de Protección Civil
 AMBITO GEOGRAFICO:
 COBERTURA:
 LINEA BASE 2022
 Numero: NA 5

FRECUENCIA DE MEDICIÓN: Trimestral

COMPORTAMIENTO DE LAS VARIABLES DURANTE EL TRIMESTRE: Octubre-Diciembre

VARIABLE	UNIDAD DE MEDIDA	OPERACION	META ANUAL	AVANCE TRIMESTRAL				AVANCE ACUMULADO			
				Programado	%	Alcanzado	%	Programado	%	Alcanzado	%
Acuerdos del Consejo de Protección Civil municipal registrados	acuerdos	Sumable	2	1	50	0	1	2	100	2	101
Total de acuerdos del Consejo de Protección Civil programados	acuerdos	Sumable	2	1	50	0	1	2	100	2	101

COMPORTAMIENTO DEL INDICADOR

DESCRIPCIÓN DE LA META ANUAL


Seguimiento de acuerdos del Consejo Municipal de Protección Civil

META ANUAL	TRIMESTRE: Octubre-Diciembre							
	AVANCE TRIMESTRAL				AVANCE ACUMULADO			
	Programado	Alcanzado	EF%	SEMAFORO	Programado	Alcanzado	EF%	SEMAFORO
100	100	100	100	verde	100	100	100	verde

DESCRIPCIÓN DE RESULTADOS Y JUSTIFICACIÓN EN CASO DE VARIACIÓN SUPERIOR A ±10 % RESPECTO A LO PROGRAMADO

EVALUACION DEL INDICADOR

DEPENDENCIA GENERAL:
 DEPENDENCIA AUXILIAR:



Lic. José Alfredo Medina González

PILAR DE DESARROLLO / EJE TRANSVERSAL: 3 Pilar 3: Territorial
 TEMA DE DESARROLLO: Riesgo y protección civil .
 PROGRAMA PRESUPUESTARIO: 01070201 Protección civil
 PROYECTO PRESUPUESTARIO: 010702010102 Capacitación integral y actualización para la protección civil
 OBJETIVO DEL PROGRAMA PRESUPUESTARIO: Engloba los proyectos que integran acciones dirigidas a la protección de la vida e integridad física de las personas, a través de la capacitación y organización de la sociedad, para evitar y reducir los daños por accidentes, siniestros, desastres y catástrofes y fomentar la cultura de autoprotección, prevención y solidaridad en las tareas de auxilio y recuperación entre la población, así como prot
 DEPENDENCIA GENERAL: T00 PROTECCIÓN CIVIL
 DEPENDENCIA AUXILIAR: 105 Coordinación Municipal de Protección Civil

ESTRUCTURA DEL INDICADOR

NOMBRE DEL INDICADOR: Porcentaje en la verificación del cumplimiento de los acuerdos del Consejo Municipal de Protección Civil.
 FÓRMULA DEL CÁLCULO: (Acuerdos del Consejo de Protección Civil Municipal cumplidos/Total de acuerdos del Consejo de Protección Civil)*100
 INTERPRETACIÓN: Se refiere a porcentaje en la verificación del cumplimiento de los acuerdos del Consejo Municipal de Protección Civil
 DIMENSIÓN QUE ATIENDE: Eficiencia
 DESCRIPCIÓN DEL FACTOR DE COMPARACIÓN: Verificación del cumplimiento de los acuerdos del Consejo Municipal de Protección Civil
 AMBITO GEOGRAFICO:
 COBERTURA:
 LINEA BASE: 2022
 Numero: NA 5

FRECUENCIA DE MEDICIÓN: Trimestral

COMPORTAMIENTO DE LAS VARIABLES DURANTE EL TRIMESTRE: Octubre-Diciembre

VARIABLE	UNIDAD DE MEDIDA	OPERACION	META ANUAL	AVANCE TRIMESTRAL				AVANCE ACUMULADO			
				Programado	%	Alcanzado	%	Programado	%	Alcanzado	%
Acuerdos del Consejo de Protección Civil Municipal cumplidos	acuerdos	Sumable	2	1	50	0	1	2	100	2	101
Total de acuerdos del Consejo de Protección Civil	acuerdos	Sumable	2	1	50	0	1	2	100	2	101

COMPORTAMIENTO DEL INDICADOR

DESCRIPCION DE LA META ANUAL

verificación del cumplimiento de los acuerdos del Consejo Municipal de Protección Civil

META ANUAL	TRIMESTRE: Octubre-Diciembre							
	AVANCE TRIMESTRAL				AVANCE ACUMULADO			
	Programado	Alcanzado	EF%	SEMAFORO	Programado	Alcanzado	EF%	SEMAFORO
100	100	100	100	verde	100	100	100	verde

DESCRIPCIÓN DE RESULTADOS Y JUSTIFICACIÓN EN CASO DE VARIACIÓN SUPERIOR A ±10 % RESPECTO A LO PROGRAMADO

EVALUACION DEL INDICADOR

DEPENDENCIA GENERAL:

DEPENDENCIA AUXILIAR:



VO. SO.

Lic. José Alfredo Medina González



PILAR DE DESARROLLO / EJE TRANSVERSAL: 4 Pilar 4: Seguridad
TEMA DE DESARROLLO: Seguridad con visión ciudadana
PROGRAMA PRESUPUESTARIO: 01080101 Protección jurídica de las personas y sus bienes
PROYECTO PRESUPUESTARIO: 010801010302 Operación registral civil
OBJETIVO DEL PROGRAMA PRESUPUESTARIO: Conjunto de acciones para el fortalecimiento de la certeza jurídica, edificando una alianza entre los distintos órdenes de gobierno y la población, a fin de consolidar una cultura de legalidad que impacte en la prevención del delito.
DEPENDENCIA GENERAL: D00 SECRETARIA DEL AYUNTAMIENTO
DEPENDENCIA AUXILIAR: 109 Registro Civil

ESTRUCTURA DEL INDICADOR

NOMBRE DEL INDICADOR: Tasa de variación porcentual de convenios de colaboración intergubernamentales firmados.
FÓRMULA DEL CÁLCULO: $((\text{Convenios celebrados con los ámbitos federal y estatal para garantizar acciones que ofrezcan certeza jurídica en año actual} / \text{Convenios celebrados con los ámbitos federal y estatal para garantizar acciones que ofrezcan certeza jurídica en año anterior}) - 1) * 100$
INTERPRETACIÓN: Se refiere a tasa de variación porcentual de convenios de colaboración intergubernamentales firmados.
DIMENSIÓN QUE ATIENDE: Eficiencia FRECUENCIA DE MEDICIÓN: Anual
DESCRIPCIÓN DEL FACTOR DE COMPARACIÓN: Variación porcentual de convenios de colaboración intergubernamentales firmados
AMBITO GEOGRAFICO:
COBERTURA:
LÍNEA BASE: 2022
Numero: NF 1

COMPORTAMIENTO DE LAS VARIABLES DURANTE EL TRIMESTRE: Octubre-Diciembre

VARIABLE	UNIDAD DE MEDIDA	OPERACION	META ANUAL	AVANCE TRIMESTRAL				AVANCE ACUMULADO			
				Programado	%	Alcanzado	%	Programado	%	Alcanzado	%
Convenios celebrados con los ámbitos federal y estatal para garantizar acciones que ofrezcan certeza jurídica en año actual	Convenios	Constante	1	1	100	0	1	1	100	0	1
Convenios celebrados con los ámbitos federal y estatal para garantizar acciones que ofrezcan certeza jurídica en año anterior	Convenios	Constante	1	1	100	0	1	1	100	0	1

COMPORTAMIENTO DEL INDICADOR

DESCRIPCION DE LA META ANUAL

Celebración e Convenios

META ANUAL	TRIMESTRE: Octubre-Diciembre							
	AVANCE TRIMESTRAL				AVANCE ACUMULADO			
	Programado	Alcanzado	EF%	SEMAFORO	Programado	Alcanzado	EF%	SEMAFORO
0	0	0	0	verde	0	0	0	verde

DESCRIPCIÓN DE RESULTADOS Y JUSTIFICACIÓN EN CASO DE VARIACIÓN SUPERIOR A ±10% RESPECTO A LO PROGRAMADO

EVALUACION DEL INDICADOR

DEPENDENCIA GENERAL:
DEPENDENCIA AUXILIAR:

D00 SECRETARIA DEL AYUNTAMIENTO
109 Registro Civil



GOBIERNO DEL ESTADO DE MÉXICO
ELABORÓ: **Registro Civil**
Oficialía 01
Jiquipilco

Lic. María De Los Angeles...



Lic. José Alfredo Medina González

PILAR DE DESARROLLO / EJE TRANSVERSAL: 4 Pilar 4: Seguridad
 TEMA DE DESARROLLO: Seguridad con visión ciudadana
 PROGRAMA PRESUPUESTARIO: 01080101 Protección jurídica de las personas y sus bienes
 PROYECTO PRESUPUESTARIO: 010801010302 Operación registral civil
 OBJETIVO DEL PROGRAMA PRESUPUESTARIO: Conjunto de acciones para el fortalecimiento de la certeza jurídica, edificando una alianza entre los distintos órdenes de gobierno y la población, a fin de consolidar una cultura de legalidad que impacte en la prevención del delito.
 DEPENDENCIA GENERAL: D00 SECRETARIA DEL AYUNTAMIENTO
 DEPENDENCIA AUXILIAR: 109 Registro Civil

ESTRUCTURA DEL INDICADOR

NOMBRE DEL INDICADOR: Tasa de variación porcentual de derechos y obligaciones jurídicas difundidos a la población.
 FÓRMULA DEL CÁLCULO: $((\text{Derechos y obligaciones jurídicas difundidas a la población en el año actual} / \text{Derechos y obligaciones jurídicas difundidas a la población en el año anterior}) - 1) * 100$
 INTERPRETACIÓN: Se refiere a tasa de variación porcentual de derechos y obligaciones jurídicas difundidos a la población
 DIMENSIÓN QUE ATIENDE: Eficiencia FRECUENCIA DE MEDICIÓN: Anual
 DESCRIPCIÓN DEL FACTOR DE COMPARACIÓN: Variación porcentual de derechos y obligaciones jurídicas difundidos a la población.
 AMBITO GEOGRAFICO:
 COBERTURA:
 LINEA BASE: 2022
 Numero: NP 1

COMPORTAMIENTO DE LAS VARIABLES DURANTE EL TRIMESTRE: Octubre-Diciembre

VARIABLE	UNIDAD DE MEDIDA	OPERACION	META ANUAL	AVANCE TRIMESTRAL				AVANCE ACUMULADO			
				Programado	%	Alcanzado	%	Programado	%	Alcanzado	%
Derechos y obligaciones jurídicas difundidas a la población en el año actual	difusión	Constante	1	1	100	0	1	1	100	0	1
Derechos y obligaciones jurídicas difundidas a la población en el año anterior	difusión	Constante	1	1	100	0	1	1	100	0	1

COMPORTAMIENTO DEL INDICADOR

DESCRIPCION DE LA META ANUAL


derechos y obligaciones jurídicas difundidos a la población.

META ANUAL	TRIMESTRE: Octubre-Diciembre							
	AVANCE TRIMESTRAL				AVANCE ACUMULADO			
	Programado	Alcanzado	EF%	SEMAFORO	Programado	Alcanzado	EF%	SEMAFORO
0	0	0	0	verde	0	0	0	verde



DESCRIPCION DE RESULTADOS Y JUSTIFICACION EN CASO DE VARIACION SUPERIOR A ±10 % RESPECTO A LO PROGRAMADO

EVALUACION DEL INDICADOR

DEPENDENCIA GENERAL: D00 SECRETARIA DEL AYUNTAMIENTO
 DEPENDENCIA AUXILIAR: 109 Registro Civil



GOBIERNO DEL ESTADO DE MEXICO
 ELABORÓ Registro Civil
 Oficialía 01
 Jiquipilco
 Lic. María De Los Angeles Davila Sanchez

Lic. José Alfredo Medina González

PILAR DE DESARROLLO / EJE TRANSVERSAL: 4 Pilar 4: Seguridad
TEMA DE DESARROLLO: Seguridad con visión ciudadana
PROGRAMA PRESUPUESTARIO: 01080101 Protección jurídica de las personas y sus bienes
PROYECTO PRESUPUESTARIO: 010801010302 Operación registral civil
OBJETIVO DEL PROGRAMA PRESUPUESTARIO: Conjunto de acciones para el fortalecimiento de la certeza jurídica, edificando una alianza entre los distintos órdenes de gobierno y la población, a fin de consolidar una cultura de legalidad que impacte en la prevención del delito.
DEPENDENCIA GENERAL: D00 SECRETARIA DEL AYUNTAMIENTO
DEPENDENCIA AUXILIAR: 109 Registro Civil

ESTRUCTURA DEL INDICADOR

NOMBRE DEL INDICADOR: Porcentaje de asesorías jurídicas otorgadas a la población.
FÓRMULA DEL CÁLCULO: (Asesorías jurídicas otorgadas a la población/Asesorías jurídicas programadas)*100
INTERPRETACIÓN: Se refiere a porcentaje de asesorías jurídicas otorgadas a la población.
DIMENSIÓN QUE ATIENDE: Eficiencia **FRECUENCIA DE MEDICIÓN:** Semestral
DESCRIPCIÓN DEL FACTOR DE COMPARACIÓN: Asesorías jurídicas otorgadas a la población
AMBITO GEOGRAFICO:
COBERTURA:
LÍNEA BASE: 2022
Numero: NC 1

COMPORTAMIENTO DE LAS VARIABLES DURANTE EL TRIMESTRE: Octubre-Diciembre

VARIABLE	UNIDAD DE MEDIDA	OPERACION	META ANUAL	AVANCE TRIMESTRAL				AVANCE ACUMULADO			
				Programado	%	Alcanzado	%	Programado	%	Alcanzado	%
Asesorías jurídicas otorgadas a la población	ASESORIAS	Sumable	5,800	3,070	53	308	10	5,800	100	603	10
Asesorías jurídicas programadas	ASESORIAS	Sumable	5,800	3,070	53	308	10	5,800	100	603	10

**COMPORTAMIENTO DEL INDICADOR
DESCRIPCION DE LA META ANUAL**

Asesorías jurídicas otorgadas a la población

META ANUAL	TRIMESTRE: Octubre-Diciembre							
	AVANCE TRIMESTRAL				AVANCE ACUMULADO			
	Programado	Alcanzado	EF%	SEMAFORO	Programado	Alcanzado	EF%	SEMAFORO
100	100	100	100	verde	100	100	100	verde

DESCRIPCIÓN DE RESULTADOS Y JUSTIFICACIÓN EN CASO DE VARIACIÓN SUPERIOR A ±10 % RESPECTO A LO PROGRAMADO

EVALUACION DEL INDICADOR

DEPENDENCIA GENERAL: D00 SECRETARIA DEL AYUNTAMIENTO
DEPENDENCIA AUXILIAR: 109 Registro Civil

ELABORADO POR:

 Lic. María De Los Angeles David

GOBIERNO DEL ESTADO DE MÉXICO
Registro Civil Oficial 01 Jiquipilco


 Lic. José Alfredo Medina González



PILAR DE DESARROLLO/ EJE TRANSVERSAL: 4 Pilar 4: Seguridad
 TEMA DE DESARROLLO: Seguridad con visión ciudadana
 PROGRAMA PRESUPUESTARIO: 01080101 Protección jurídica de las personas y sus bienes
 PROYECTO PRESUPUESTARIO: 010801010302 Operación registral civil
 OBJETIVO DEL PROGRAMA PRESUPUESTARIO: Conjunto de acciones para el fortalecimiento de la certeza jurídica, edificando una alianza entre los distintos órdenes de gobierno y la población, a fin de consolidar una cultura de legalidad que impacte en la prevención del delito.
 DEPENDENCIA GENERAL: D00 SECRETARIA DEL AYUNTAMIENTO
 DEPENDENCIA AUXILIAR: 109 Registro Civil

ESTRUCTURA DEL INDICADOR

NOMBRE DEL INDICADOR: Porcentaje de inspecciones realizadas al cumplimiento del marco normativo.
 FÓRMULA DEL CÁLCULO: $(\text{Inspecciones realizadas al cumplimiento del marco normativo municipal} / \text{Inspecciones programadas al cumplimiento del marco normativo municipal}) * 100$
 INTERPRETACIÓN: Se refiere a porcentaje de inspecciones realizadas al cumplimiento del marco normativo
 DIMENSIÓN QUE ATIENDE: Eficiencia
 DESCRIPCIÓN DEL FACTOR DE COMPARACIÓN: Inspecciones realizadas al cumplimiento del marco normativo
 FRECUENCIA DE MEDICIÓN: Semestral
 AMBITO GEOGRAFICO:
 COBERTURA:
 LINEA BASE: 2022
 Numero: NC 2 No aplica

COMPORTAMIENTO DE LAS VARIABLES DURANTE EL TRIMESTRE: Octubre-Diciembre

VARIABLE	UNIDAD DE MEDIDA	OPERACION	META ANUAL	AVANCE TRIMESTRAL				AVANCE ACUMULADO			
				Programado	%	Alcanzado	%	Programado	%	Alcanzado	%
Inspecciones realizadas al cumplimiento del marco normativo municipal	Inspecciones	Sumable	1	1	100	0	0	1	100	0	0
Inspecciones programadas al cumplimiento del marco normativo municipal	Inspecciones	Sumable	1	1	100	0	0	1	100	0	0

COMPORTAMIENTO DEL INDICADOR

DESCRIPCION DE LA METAANUAL

Inspecciones al cumplimiento del marco normativo

METAANUAL	TRIMESTRE: Octubre-Diciembre							
	AVANCE TRIMESTRAL				AVANCE ACUMULADO			
	Programado	Alcanzado	EF%	SEMAFORO	Programado	Alcanzado	EF%	SEMAFORO
100	100	0	0		100	0	0	


DESCRIPCIÓN DE RESULTADOS Y JUSTIFICACIÓN EN CASO DE VARIACIÓN SUPERIOR A ±10 % RESPECTO A LO PROGRAMADO:

EVALUACION DEL INDICADOR

DEPENDENCIA GENERAL: D00 SECRETARIA DEL AYUNTAMIENTO
 DEPENDENCIA AUXILIAR: 109 Registro Civil



GOBIERNO DEL ESTADO DE MÉXICO
 ELABORÓ:
Registro Civil
 Oficialia 01
 Jiquipilco
 Lic. María De Los Angeles Davila Sanchez



Lic. José Alfredo Medina González



PILAR DE DESARROLLO / EJE TRANSVERSAL: 4 Pilar 4: Seguridad
 TEMA DE DESARROLLO: Seguridad con visión ciudadana
 PROGRAMA PRESUPUESTARIO: 01080101 Protección jurídica de las personas y sus bienes
 PROYECTO PRESUPUESTARIO: 010801010302 Operación registral civil
 OBJETIVO DEL PROGRAMA PRESUPUESTARIO: Conjunto de acciones para el fortalecimiento de la certeza jurídica, edificando una alianza entre los distintos órdenes de gobierno y la población, a fin de consolidar una cultura de legalidad que impacte en la prevención del delito.
 DEPENDENCIA GENERAL: D00 SECRETARIA DEL AYUNTAMIENTO
 DEPENDENCIA AUXILIAR: 109 Registro Civil

ESTRUCTURA DEL INDICADOR

NOMBRE DEL INDICADOR: Porcentaje de atención a casos de cohecho denunciados.
 FÓRMULA DEL CÁLCULO: $(\text{Cohechos atendidos} / \text{cohechos denunciados}) * 100$
 INTERPRETACIÓN: Se refiere a porcentaje de atención a casos de cohecho denunciados
 DIMENSIÓN QUE ATIENDE: Eficiencia
 DESCRIPCIÓN DEL FACTOR DE COMPARACIÓN: Atención a casos de cohecho denunciados.
 AMBITO GEOGRAFICO:
 COBERTURA:
 LINEA BASE: 2022
 Numero: NC 3 No aplica

FRECUENCIA DE MEDICIÓN: Semestral

COMPORTAMIENTO DE LAS VARIABLES DURANTE EL TRIMESTRE: Octubre-Diciembre

VARIABLE	UNIDAD DE MEDIDA	OPERACION	META ANUAL	AVANCE TRIMESTRAL				AVANCE ACUMULADO			
				Programado	%	Alcanzado	%	Programado	%	Alcanzado	%
Cohechos atendidos	cohechos	Sumable	1	1	100	0	0	1	100	0	0
cohechos denunciados	cohechos	Sumable	1	1	100	0	0	1	100	0	0

COMPORTAMIENTO DEL INDICADOR

DESCRIPCION DE LA META ANUAL

Atención a casos de cohecho denunciados.

META ANUAL	TRIMESTRE: Octubre-Diciembre							
	AVANCE TRIMESTRAL				AVANCE ACUMULADO			
	Programado	Alcanzado	EF%	SEMAFORO	Programado	Alcanzado	EF%	SEMAFORO
100	100	0	0		100	0	0	


DESCRIPCION DE RESULTADOS Y JUSTIFICACION EN CASO DE VARIACION SUPERIOR A ±10 % RESPECTO A LO PROGRAMADO

EVALUACION DEL INDICADOR

DEPENDENCIA GENERAL: D00 SECRETARIA DEL AYUNTAMIENTO
 DEPENDENCIA AUXILIAR: 109 Registro Civil



GOBIERNO DEL ESTADO DE MÉXICO
Registro Civil
 ELABORADO OFICIALIA 01 Jiquipilco
 Lic. María De Los Angeles Davila Sánchez



Lic. Alfredo Medina González



PILAR DE DESARROLLO / EJE TRANSVERSAL: 4 Pilar 4: Seguridad
 TEMA DE DESARROLLO: Seguridad con visión ciudadana
 PROGRAMA PRESUPUESTARIO: 01080101 Protección jurídica de las personas y sus bienes
 PROYECTO PRESUPUESTARIO: 010801010302 Operación registral civil
 OBJETIVO DEL PROGRAMA PRESUPUESTARIO: Conjunto de acciones para el fortalecimiento de la certeza jurídica, edificando una alianza entre los distintos órdenes de gobierno y la población, a fin de consolidar una cultura de legalidad que impacte en la prevención del delito.
 DEPENDENCIA GENERAL: D00 SECRETARÍA DEL AYUNTAMIENTO
 DEPENDENCIA AUXILIAR: 109 Registro Civil

ESTRUCTURA DEL INDICADOR

NOMBRE DEL INDICADOR: Tasa de variación de actas levantadas en el registro civil
 FÓRMULA DEL CÁLCULO: $((\text{Número de actas levantadas en el año actual} / \text{Número de actas levantadas en el año anterior}) - 1) * 100$
 INTERPRETACIÓN: Se refiere a tasa de variación de actas levantadas en el registro civil
 DIMENSIÓN QUE ATIENDE: Eficiencia
 DESCRIPCIÓN DEL FACTOR DE COMPARACIÓN: Variación de actas levantadas en el registro civil
 FRECUENCIA DE MEDICIÓN: Semestral
 AMBITO GEOGRAFICO:
 COBERTURA:
 LINEA BASE: 2022
 Numero: NC 4

COMPORTAMIENTO DE LAS VARIABLES DURANTE EL TRIMESTRE: Octubre-Diciembre

VARIABLE	UNIDAD DE MEDIDA	OPERACION	META ANUAL	AVANCE TRIMESTRAL				AVANCE ACUMULADO*			
				Programado	%	Alcanzado	%	Programado	%	Alcanzado	%
Número de actas levantadas en el año actual	actas	Sumable	1	1	100	0	1	1	100	0	2
Número de actas levantadas en el año anterior	actas	Sumable	1	1	100	0	1	1	100	0	2

COMPORTAMIENTO DEL INDICADOR

Variación de actas levantadas en el registro civil


DESCRIPCION DE LA METAANUAL


METAANUAL	TRIMESTRE: Octubre-Diciembre							
	AVANCE TRIMESTRAL				AVANCE ACUMULADO			
	Programado	Alcanzado	EF%	SEMAFORO	Programado	Alcanzado	EF%	SEMAFORO
0	0	0	0	verde	0	0	0	verde

DESCRIPCIÓN DE RESULTADOS Y JUSTIFICACIÓN EN CASO DE VARIACIÓN SUPERIOR A ±10 % RESPECTO A LO PROGRAMADO

EVALUACION DEL INDICADOR

DEPENDENCIA GENERAL: D00 SECRETARÍA DEL AYUNTAMIENTO
 DEPENDENCIA AUXILIAR: 109 Registro Civil

ELABORÓ
 Lic. María De Los Angeles Davila Sánchez

GOBIERNO DEL ESTADO DE MÉXICO
Registro Civil
Oficialía 01
Jiquipilco

VO. P.
 Lic. José Alfredo Medina González


PILAR DE DESARROLLO / EJE TRANSVERSAL: 4 Pilar 4: Seguridad
 TEMA DE DESARROLLO: Seguridad con visión ciudadana
 PROGRAMA PRESUPUESTARIO: 01080101 Protección jurídica de las personas y sus bienes
 PROYECTO PRESUPUESTARIO: 010801010302 Operación registral civil
 OBJETIVO DEL PROGRAMA PRESUPUESTARIO: Conjunto de acciones para el fortalecimiento de la corteza jurídica, edificando una alianza entre los distintos órdenes de gobierno y la población, a fin de consolidar una cultura de legalidad que impacte en la prevención del delito.
 DEPENDENCIA GENERAL: D00 SECRETARÍA DEL AYUNTAMIENTO
 DEPENDENCIA AUXILIAR: 109 Registro Civil

ESTRUCTURA DEL INDICADOR

NOMBRE DEL INDICADOR: Porcentaje de asistencias jurídicas fundamentadas y motivadas brindadas a la población.
 FÓRMULA DEL CÁLCULO: $(\text{Asistencias jurídicas fundamentadas y motivadas brindadas a la población} / \text{Asistencias jurídicas fundamentadas y motivadas programadas a brindar a la población}) * 100$
 INTERPRETACIÓN: Se refiere a porcentaje de asistencias jurídicas fundamentadas y motivadas brindadas a la población.
 DIMENSIÓN QUE ATIENDE: Eficiencia
 DESCRIPCIÓN DEL FACTOR DE COMPARACIÓN: Asistencias jurídicas fundamentadas y motivadas brindadas a la población
 FRECUENCIA DE MEDICIÓN: Trimestral
 AMBITO GEOGRAFICO:
 COBERTURA:
 LINEA BASE: 2022
 Numero: NA 1

COMPORTAMIENTO DE LAS VARIABLES DURANTE EL TRIMESTRE: Octubre-Diciembre

VARIABLE	UNIDAD DE MEDIDA	OPERACION	META ANUAL	AVANCE TRIMESTRAL				AVANCE ACUMULADO			
				Programado	%	Alcanzado	%	Programado	%	Alcanzado	%
Asistencias jurídicas fundamentadas y motivadas brindadas a la población	asistencia	Sumable	1	1	100	1,760	176,000	1	100	6,442	644,200
Asistencias jurídicas fundamentadas y motivadas programadas a brindar a la población	asistencia	Sumable	1	1	100	1,760	176,000	1	100	6,442	644,200

COMPORTAMIENTO DEL INDICADOR

DESCRIPCIÓN DE LA META ANUAL

Asistencias jurídicas fundamentadas y motivadas brindadas a la población

META ANUAL	TRIMESTRE: Octubre-Diciembre							
	AVANCE TRIMESTRAL				AVANCE ACUMULADO			
	Programado	Alcanzado	EF%	SEMAFORO	Programado	Alcanzado	EF%	SEMAFORO
100	100	100	100	verde	100	100	100	verde



DESCRIPCIÓN DE RESULTADOS Y JUSTIFICACIÓN EN CASO DE VARIACIÓN SUPERIOR A ± 10 % RESPECTO A LO PROGRAMADO:

EVALUACION DEL INDICADOR

DEPENDENCIA GENERAL: D00 SECRETARÍA DEL AYUNTAMIENTO
 DEPENDENCIA AUXILIAR: 109 Registro Civil

ELABORÓ

 Lic. María De Los Angeles Davila Santofez


VO. R.

 Lic. José Alfredo Medina González


PILAR DE DESARROLLO / EJE TRANSVERSAL: 4 Pilar 4: Seguridad
 TEMA DE DESARROLLO: Seguridad con visión ciudadana
 PROGRAMA PRESUPUESTARIO: 01080101 Protección jurídica de las personas y sus bienes
 PROYECTO PRESUPUESTARIO: 010801010302 Operación registral civil
 OBJETIVO DEL PROGRAMA PRESUPUESTARIO: Conjunto de acciones para el fortalecimiento de la certeza jurídica, edificando una alianza entre los distintos órdenes de gobierno y la población, a fin de consolidar una cultura de legalidad que impacte en la prevención del delito.
 DEPENDENCIA GENERAL: D00 SECRETARIA DEL AYUNTAMIENTO
 DEPENDENCIA AUXILIAR: 109 Registro Civil

ESTRUCTURA DEL INDICADOR

NOMBRE DEL INDICADOR: Porcentaje de acompañamientos jurídicos a la población.
 FÓRMULA DEL CÁLCULO: $(\text{Acompañamientos jurídicos a la población realizados} / \text{Acompañamientos jurídicos a la población solicitados}) * 100$
 INTERPRETACIÓN: Se refiere a porcentaje de acompañamientos jurídicos a la población.
 DIMENSIÓN QUE ATIENDE: Eficiencia
 DESCRIPCIÓN DEL FACTOR DE COMPARACIÓN: Acompañamientos jurídicos a la población.
 FRECUENCIA DE MEDICIÓN: Trimestral
 AMBITO GEOGRAFICO:
 COBERTURA:
 LINEA BASE: 2022
 Numero: NA 1

COMPORTAMIENTO DE LAS VARIABLES DURANTE EL TRIMESTRE: Octubre-Diciembre

VARIABLE	UNIDAD DE MEDIDA	OPERACION	META ANUAL	AVANCE TRIMESTRAL				AVANCE ACUMULADO			
				Programado	%	Alcanzado	%	Programado	%	Alcanzado	%
Acompañamientos jurídicos a la población realizados	acompañamiento	Sumable	1	1	100	0	1	1	100	1	103
Acompañamientos jurídicos a la población solicitados	acompañamiento	Sumable	1	1	100	0	1	1	100	1	103

COMPORTAMIENTO DEL INDICADOR

DESCRIPCION DE LA META ANUAL

Acompañamientos jurídicos a la población.


META ANUAL	TRIMESTRE: Octubre-Diciembre							
	AVANCE TRIMESTRAL				AVANCE ACUMULADO			
	Programado	Alcanzado	EF%	SEMAFORO	Programado	Alcanzado	EF%	SEMAFORO
100	100	100	100	verde	100	100	100	verde

DESCRIPCION DE RESULTADOS Y JUSTIFICACION EN CASO DE VARIACION SUPERIOR A ±10% RESPECTO A LO PROGRAMADO:


EVALUACION DEL INDICADOR

DEPENDENCIA GENERAL: D00 SECRETARIA DEL AYUNTAMIENTO
 DEPENDENCIA AUXILIAR: 109 Registro Civil

ELABORÓ




Lic. María De Los Angeles Davila Sánchez




GOBIERNO DEL ESTADO DE MÉXICO

Registro Civil
Oficialía 01
Jiquipilco

VO.



Lic. José Alfredo Medina González



PILAR DE DESARROLLO / EJE TRANSVERSAL: 4 Pilar 4: Seguridad
 TEMA DE DESARROLLO: Seguridad con visión ciudadana
 PROGRAMA PRESUPUESTARIO: 01080101 Protección jurídica de las personas y sus bienes
 PROYECTO PRESUPUESTARIO: 010801010302 Operación registral civil
 OBJETIVO DEL PROGRAMA PRESUPUESTARIO: Conjunto de acciones para el fortalecimiento de la certeza jurídica, edificando una alianza entre los distintos órdenes de gobierno y la población, a fin de consolidar una cultura de legalidad que impacte en la prevención del delito.
 DEPENDENCIA GENERAL: D00 SECRETARÍA DEL AYUNTAMIENTO
 DEPENDENCIA AUXILIAR: 109 Registro Civil

ESTRUCTURA DEL INDICADOR

NOMBRE DEL INDICADOR: Porcentaje de eventos de capacitación realizados para evitar prácticas indebidas en el ejercicio del servicio público.
 FÓRMULA DEL CÁLCULO: (Eventos de capacitación realizados para evitar prácticas indebidas en el ejercicio del servicio público/Eventos de capacitación programados para evitar prácticas indebidas en el ejercicio del servicio público)*100
 INTERPRETACIÓN: Se refiere a porcentaje de eventos de capacitación realizados para evitar prácticas indebidas en el ejercicio del servicio público
 DIMENSIÓN QUE ATIENDE: Eficiencia
 DESCRIPCIÓN DEL FACTOR DE COMPARACIÓN: Eventos de capacitación realizados para evitar prácticas indebidas en el ejercicio del servicio público.
 FRECUENCIA DE MEDICIÓN: Trimestral
 AMBITO GEOGRAFICO:
 COBERTURA:
 LINEA BASE: 2022
 Numero: NA 2 No aplica

COMPORTAMIENTO DE LAS VARIABLES DURANTE EL TRIMESTRE: Octubre-Diciembre

VARIABLE	UNIDAD DE MEDIDA	OPERACION	META ANUAL	AVANCE TRIMESTRAL				AVANCE ACUMULADO			
				Programado	%	Alcanzado	%	Programado	%	Alcanzado	%
Eventos de capacitación realizados para evitar prácticas indebidas en el ejercicio del servicio público	capacitación	Sumable	1	1	100	0	0	1	100	0	0
Eventos de capacitación programados para evitar prácticas indebidas en el ejercicio del servicio público	capacitación	Sumable	1	1	100	0	0	1	100	0	0

COMPORTAMIENTO DEL INDICADOR


DESCRIPCION DE LA META ANUAL

METAANUAL	TRIMESTRE: Octubre-Diciembre							
	AVANCE TRIMESTRAL				AVANCE ACUMULADO			
	Programado	Alcanzado	EF%	SEMAFORO	Programado	Alcanzado	EF%	SEMAFORO
100	100	0	0		100	0	0	

DESCRIPCIÓN DE RESULTADOS Y JUSTIFICACIÓN EN CASO DE VARIACIÓN SUPERIOR A ±10 % RESPECTO A LO PROGRAMADO:


EVALUACION DEL INDICADOR

DEPENDENCIA GENERAL: D00 SECRETARÍA DEL AYUNTAMIENTO
 DEPENDENCIA AUXILIAR: 109 Registro Civil




ELABORÓ

Lic. María De Los Angeles Davila Sánchez



GOBIERNO DEL ESTADO DE MÉXICO

Registro Civil
Oficialía 01
Jiquipilco



VO. CA.

Lic. José Alfredo Medina González

DIRECCIÓN DE PLANEACIÓN

PILAR DE DESARROLLO / EJE TRANSVERSAL: 4 Pilar 4: Seguridad
TEMA DE DESARROLLO: Seguridad con visión ciudadana
PROGRAMA PRESUPUESTARIO: 01080101 Protección jurídica de las personas y sus bienes
PROYECTO PRESUPUESTARIO: 010801010302 Operación registral civil
OBJETIVO DEL PROGRAMA PRESUPUESTARIO: Conjunto de acciones para el fortalecimiento de la certeza jurídica, edificando una alianza entre los distintos órdenes de gobierno y la población, a fin de consolidar una cultura de legalidad que impacte en la prevención del delito.
DEPENDENCIA GENERAL: D00 SECRETARÍA DEL AYUNTAMIENTO
DEPENDENCIA AUXILIAR: 109 Registro Civil

ESTRUCTURA DEL INDICADOR

NOMBRE DEL INDICADOR: Porcentaje de las dinámicas de sensibilización a los servidores públicos sobre las causas del incumplimiento de normas jurídicas.
FÓRMULA DEL CÁLCULO: (Dinámicas de sensibilización impartidas a los servidores públicos sobre las causas del incumplimiento de normas jurídicas/Dinámicas de sensibilización programadas a los servidores públicos sobre las causas del incumplimiento de normas jurídicas)*100
INTERPRETACIÓN: Se refiere a porcentaje de las dinámicas de sensibilización a los servidores públicos sobre las causas del incumplimiento de normas jurídicas.
DIMENSIÓN QUE ATIENDE: Eficiencia **FRECUENCIA DE MEDICIÓN:** Trimestral
DESCRIPCIÓN DEL FACTOR DE COMPARACIÓN: Dinámicas de sensibilización a los servidores públicos sobre las causas del incumplimiento de normas jurídicas.
ÁMBITO GEOGRÁFICO:
COBERTURA:
LÍNEA BASE: 2022
Numero: NA 2 No aplica

COMPORTAMIENTO DE LAS VARIABLES DURANTE EL TRIMESTRE: Octubre-Diciembre

VARIABLE	UNIDAD DE MEDIDA	OPERACION	META ANUAL	AVANCE TRIMESTRAL				AVANCE ACUMULADO			
				Programado	%	Alcanzado	%	Programado	%	Alcanzado	%
Dinámicas de sensibilización impartidas a los servidores públicos sobre las causas del incumplimiento de normas jurídicas	sensibilización	Sumable	1	1	100	0	0	1	100	0	0
Dinámicas de sensibilización programadas a los servidores públicos sobre las causas del incumplimiento de normas jurídicas	sensibilización	Sumable	1	1	100	0	0	1	100	0	0

COMPORTAMIENTO DEL INDICADOR

DESCRIPCIÓN DE LA META ANUAL

Dinámicas de sensibilización a los servidores públicos sobre las causas del incumplimiento de normas jurídicas.

META ANUAL	TRIMESTRE: Octubre-Diciembre							
	AVANCE TRIMESTRAL				AVANCE ACUMULADO			
	Programado	Alcanzado	EF%	SEMAFORO	Programado	Alcanzado	EF%	SEMAFORO
100	100	0	0		100	0	0	

DESCRIPCIÓN DE RESULTADOS Y JUSTIFICACIÓN EN CASO DE VARIACIÓN SUPERIOR A ±10 % RESPECTO A LO PROGRAMADO:

DEPENDENCIA GENERAL:
DEPENDENCIA AUXILIAR:

D00 SECRETARÍA DEL AYUNTAMIENTO
109 Registro Civil



GOBIERNO DEL ESTADO DE MÉXICO
Registro Civil
Oficialía 01
Jiquipilco

Lic. María De Los Angeles Davila Sanchez

EVALUACION DEL INDICADOR



Lic. José Alfredo Medina González



JIQUIPILCO
MUNICIPIO DE JIQUIPILCO

PbRm-08b FICHA TECNICA DE SEGUIMIENTO DE INDICADORES 2023 DE GESTIÓN O ESTRATEGICO

TIPO DE FICHA: OSFEM

PILAR DE DESARROLLO / EJE TRANSVERSAL: 4 Pilar 4: Seguridad
TEMA DE DESARROLLO: Seguridad con visión ciudadana
PROGRAMA PRESUPUESTARIO: 01080101 Protección jurídica de las personas y sus bienes
PROYECTO PRESUPUESTARIO: 010801010302 Operación registral civil
OBJETIVO DEL PROGRAMA PRESUPUESTARIO: Conjunto de acciones para el fortalecimiento de la certeza jurídica, edificando una alianza entre los distintos órdenes de gobierno y la población, a fin de consolidar una cultura de legalidad que impacte en la prevención del delito.
DEPENDENCIA GENERAL: D00 SECRETARIA DEL AYUNTAMIENTO
DEPENDENCIA AUXILIAR: 109 Registro Civil

ESTRUCTURA DEL INDICADOR

NOMBRE DEL INDICADOR: Porcentaje de las quejas ante la comisión de hechos indebidos por parte de los servicios públicos.
FÓRMULA DEL CÁLCULO: (Quejas recibidas ante la comisión de hechos indebidos por parte de los servidores públicos/Quejas estimadas a recibir ante la comisión de hechos indebidos por parte de los servicios públicos)*100
INTERPRETACIÓN: Se refiere a porcentaje de las quejas ante la comisión de hechos indebidos por parte de los servicios públicos.
DIMENSIÓN QUE ATIENDE: Eficiencia **FRECUENCIA DE MEDICIÓN:** Trimestral
DESCRIPCIÓN DEL FACTOR DE COMPARACIÓN: Quejas ante la comisión de hechos indebidos por parte de los servicios públicos
AMBITO GEOGRAFICO:
COBERTURA:
LÍNEA BASE: 2022
Numero: NA 3 **No aplica**

COMPORTAMIENTO DE LAS VARIABLES DURANTE EL TRIMESTRE: Octubre-Diciembre

VARIABLE	UNIDAD DE MEDIDA	OPERACION	META ANUAL	AVANCE TRIMESTRAL				AVANCE ACUMULADO			
				Programado	%	Alcanzado	%	Programado	%	Alcanzado	%
Quejas recibidas ante la comisión de hechos indebidos por parte de los servidores públicos	quejas	Sumable	1	1	100	0	0	1	100	0	0
Quejas estimadas a recibir ante la comisión de hechos indebidos por parte de los servicios públicos	quejas	Sumable	1	1	100	0	0	1	100	0	0

COMPORTAMIENTO DEL INDICADOR

DESCRIPCIÓN DE LA META ANUAL

Quejas ante la comisión de hechos indebidos por parte de los servicios públicos

META ANUAL	TRIMESTRE: Octubre-Diciembre							
	AVANCE TRIMESTRAL				AVANCE ACUMULADO			
	Programado	Alcanzado	EF%	SEMAFORO	Programado	Alcanzado	EF%	SEMAFORO
100	100	0	0		100	0	0	

DESCRIPCIÓN DE RESULTADOS Y JUSTIFICACIÓN EN CASO DE VARIACIÓN SUPERIOR A ±10 % RESPECTO A LO PROGRAMADO

EVALUACION DEL INDICADOR

DEPENDENCIA GENERAL: D00 SECRETARIA DEL AYUNTAMIENTO
DEPENDENCIA AUXILIAR: 109 Registro Civil

GOBIERNO DEL ESTADO DE MÉXICO
 ELABORÓ
Registro Civil
Oficialía 01
Jiquipilco
 Lic. María De Los Angeles Davila Sanchez

V. BO.
 Lic. José Alfredo Medina González

PILAR DE DESARROLLO/ EJE TRANSVERSAL: 4 Pilar 4: Seguridad
 TEMA DE DESARROLLO: Seguridad con visión ciudadana
 PROGRAMA PRESUPUESTARIO: 01080101 Protección jurídica de las personas y sus bienes
 PROYECTO PRESUPUESTARIO: 010801010302 Operación registral civil
 OBJETIVO DEL PROGRAMA PRESUPUESTARIO: Conjunto de acciones para el fortalecimiento de la certeza jurídica, edificando una alianza entre los distintos órdenes de gobierno y la población, a fin de consolidar una cultura de legalidad que impacte en la prevención del delito.
 DEPENDENCIA GENERAL: D00 SECRETARIA DEL AYUNTAMIENTO
 DEPENDENCIA AUXILIAR: 109 Registro Civil

ESTRUCTURA DEL INDICADOR

NOMBRE DEL INDICADOR: Porcentaje de exámenes de desempeño efectuados a los servidores públicos.
 FÓRMULA DEL CÁLCULO: (Exámenes de desempeño de funciones efectuados a los servidores públicos/Exámenes de desempeño de funciones programados)*100
 INTERPRETACIÓN: (Exámenes de desempeño de funciones efectuados a los servidores públicos/Exámenes de desempeño de funciones programados)*100
 DIMENSIÓN QUE ATIENDE: Eficiencia
 FRECUENCIA DE MEDICIÓN: Trimestral
 DESCRIPCIÓN DEL FACTOR DE COMPARACIÓN: Exámenes de desempeño efectuados a los servidores públicos
 AMBITO GEOGRAFICO:
 COBERTURA:
 LINEA BASE: 2022
 Numero: NA 3 No aplica

COMPORTAMIENTO DE LAS VARIABLES DURANTE EL TRIMESTRE: Octubre-Diciembre

VARIABLE	UNIDAD DE MEDIDA	OPERACION	META ANUAL	AVANCE TRIMESTRAL				AVANCE ACUMULADO				
				Programado	%	Alcanzado	%	Programado	%	Alcanzado	%	
Exámenes de desempeño de funciones efectuados a los servidores públicos	examen	Sumable	0	0	0	0	0	0	0	0	0	0
Exámenes de desempeño de funciones programados	examen	Sumable	0	0	0	0	0	0	0	0	0	0

**COMPORTAMIENTO DEL INDICADOR -
DESCRIPCIÓN DE LA META ANUAL**


Exámenes de desempeño efectuados a los servidores públicos

META ANUAL	TRIMESTRE: Octubre-Diciembre							
	AVANCE TRIMESTRAL				AVANCE ACUMULADO			
	Programado	Alcanzado	EF%	SEMAFORO	Programado	Alcanzado	EF%	SEMAFORO
0	0	0	0		0	0	0	

DESCRIPCIÓN DE RESULTADOS Y JUSTIFICACIÓN EN CASO DE VARIACIÓN SUPERIOR A ±10 % RESPECTO A LO PROGRAMADO

EVALUACION DEL INDICADOR

DEPENDENCIA GENERAL: D00 SECRETARIA DEL AYUNTAMIENTO
 DEPENDENCIA AUXILIAR: 109 Registro Civil

ELABORÓ

 Lic. María De Los Angeles Davila Saucedo
 GOBIERNO DEL ESTADO DE MÉXICO
 Registro Civil
 Oficialía 01
 Jiquipilco


 Lic. José Alfredo Medina González


PILAR DE DESARROLLO / EJE TRANSVERSAL: 4 Pilar 4: Seguridad
 TEMA DE DESARROLLO: Seguridad con visión ciudadana
 PROGRAMA PRESUPUESTARIO: 01080101 Protección jurídica de las personas y sus bienes
 PROYECTO PRESUPUESTARIO: 010801010302 Operación registral civil
 OBJETIVO DEL PROGRAMA PRESUPUESTARIO: Conjunto de acciones para el fortalecimiento de la certeza jurídica, edificando una alianza entre los distintos órdenes de gobierno y la población, a fin de consolidar una cultura de legalidad que impacte en la prevención del delito.
 DEPENDENCIA GENERAL: D00 SECRETARÍA DEL AYUNTAMIENTO
 DEPENDENCIA AUXILIAR: 109 Registro Civil

ESTRUCTURA DEL INDICADOR

NOMBRE DEL INDICADOR: Tasa de variación del registro de actas de nacimiento levantadas
 FÓRMULA DEL CÁLCULO: $((\text{Número de actas de nacimiento levantadas en el año actual} / \text{Número de actas de nacimientos levantadas en el año anterior}) - 1) * 100$
 INTERPRETACIÓN: Se refiere a tasa de variación del registro de actas de nacimiento levantadas
 DIMENSIÓN QUE ATIENDE: Eficiencia
 DESCRIPCIÓN DEL FACTOR DE COMPARACIÓN: Variación del registro de actas de nacimiento levantadas
 AMBITO GEOGRAFICO:
 COBERTURA:
 LINEA BASE: 2022
 Numero: NA 4

FRECUENCIA DE MEDICIÓN: Semestral

COMPORTAMIENTO DE LAS VARIABLES DURANTE EL TRIMESTRE: Octubre-Diciembre

VARIABLE	UNIDAD DE MEDIDA	OPERACION	META ANUAL	AVANCE TRIMESTRAL				AVANCE ACUMULADO			
				Programado	%	Alcanzado	%	Programado	%	Alcanzado	%
Número de actas de nacimiento levantadas en el año actual	actas	Sumable	1,180	623	44	333	64	1,180	100	496	42
Número de actas de nacimientos levantadas en el año anterior	actas	Sumable	765	378	50	377	100	765	100	754	100

COMPORTAMIENTO DEL INDICADOR

DESCRIPCION DE LA METAANUAL

Variación del registro de actas de nacimiento levantadas

METAANUAL	TRIMESTRE: Octubre-Diciembre							
	AVANCE TRIMESTRAL				AVANCE ACUMULADO			
	Programado	Alcanzado	EF%	SEMAFORO	Programado	Alcanzado	EF%	SEMAFORO
56	38	-12	-30	verde	56	-34	-61	verde

DESCRIPCIÓN DE RESULTADOS Y JUSTIFICACIÓN EN CASO DE VARIACIÓN SUPERIOR A ±10 % RESPECTO A LO PROGRAMADO:

EVALUACION DEL INDICADOR

DEPENDENCIA GENERAL: D00 SECRETARIA DEL AYUNTAMIENTO
 DEPENDENCIA AUXILIAR: 109 Registro Civil

GOBIERNO DEL ESTADO DE MÉXICO
 ELABORADO POR:
 Registro Civil
 Oficina 01
 Jiquipilco
 Lic. María De Los Angeles Davila

GOBIERNO DEL ESTADO DE MÉXICO
 H. AYUNTAMIENTO CONSTITUCIONAL DE JIQUIPILCO 2022-2024
JIQUIPILCO
 POR NUESTRA TIERRA 2020-2024
 DIRECCIÓN DE PLANEACIÓN
 Lic. José Alfredo Medina González

PILAR DE DESARROLLO / EJE TRANSVERSAL: 4 Pilar 4; Seguridad
 TEMA DE DESARROLLO: Seguridad con visión ciudadana
 PROGRAMA PRESUPUESTARIO: 01080101 Protección jurídica de las personas y sus bienes
 PROYECTO PRESUPUESTARIO: 010801010302 Operación registral civil
 OBJETIVO DEL PROGRAMA PRESUPUESTARIO: Conjunto de acciones para el fortalecimiento de la certeza jurídica, edificando una alianza entre los distintos órdenes de gobierno y la población, a fin de consolidar una cultura de legalidad que impacte en la prevención del delito.
 DEPENDENCIA GENERAL: D00 SECRETARIA DEL AYUNTAMIENTO
 DEPENDENCIA AUXILIAR: 109 Registro Civil

ESTRUCTURA DEL INDICADOR

NOMBRE DEL INDICADOR: Tasa de variación del registro de actas de defunción levantadas
 FÓRMULA DEL CÁLCULO: $((\text{Número de actas de defunciones levantadas en el año actual} / \text{Número de actas de defunciones levantadas en el año anterior}) - 1) * 100$
 INTERPRETACIÓN: Se refiere a tasa de variación del registro de actas de defunción levantadas
 DIMENSIÓN QUE ATIENDE: Eficiencia
 FRECUENCIA DE MEDICIÓN: Semestral
 DESCRIPCIÓN DEL FACTOR DE COMPARACIÓN: Variación del registro de actas de defunción levantadas
 AMBITO GEOGRAFICO:
 COBERTURA:
 LÍNEA BASE: 2022
 Numero: NA 4

COMPORTAMIENTO DE LAS VARIABLES DURANTE EL TRIMESTRE: Octubre-Diciembre

VARIABLE	UNIDAD DE MEDIDA	OPERACION	META ANUAL	AVANCE TRIMESTRAL				AVANCE ACUMULADO			
				Programado	%	Alcanzado	%	Programado	%	Alcanzado	%
Número de actas de defunciones levantadas en el año actual	actas	Sumable	190	90	47	101	112	190	100	137	72
Número de actas de defunciones levantadas en el año anterior	actas	Sumable	149	52	35	52	100	149	100	149	100

COMPORTAMIENTO DEL INDICADOR

DESCRIPCION DE LA META ANUAL

Variación del registro de actas de defunción levantadas

META ANUAL	TRIMESTRE: Octubre-Diciembre							
	AVANCE TRIMESTRAL				AVANCE ACUMULADO			
	Programado	Alcanzado	EF%	SEMAFORO	Programado	Alcanzado	EF%	SEMAFORO
28	73	94	129	verde	28	-8	-29	verde

DESCRIPCION DE RESULTADOS Y JUSTIFICACION EN CASO DE VARIACION SUPERIOR A ±10% RESPECTO A LO PROGRAMADO


EVALUACION DEL INDICADOR

DEPENDENCIA GENERAL: D00 SECRETARIA DEL AYUNTAMIENTO
 DEPENDENCIA AUXILIAR: 109 Registro Civil

ELABORÓ

 Lic. Maria De Los Angeles Davila Sanchez

GOBIERNO DEL ESTADO DE MÉXICO
Registro Civil
Oficialía 01
Jiquipilco

VO

 Lic. José Alfredo Medina González

M. AYUNTAMIENTO CONSTITUCIONAL DE JIQUIPILCO 2022-2024
JIQUIPILCO
 POR NUESTRA TIERRA 2024-2024
DIRECCIÓN DE PLANEACIÓN

PILAR DE DESARROLLO/ EJE TRANSVERSAL: 4 Pilar 4: Seguridad
 TEMA DE DESARROLLO: Seguridad con visión ciudadana
 PROGRAMA PRESUPUESTARIO: 01080101 Protección jurídica de las personas y sus bienes
 PROYECTO PRESUPUESTARIO: 010801010302 Operación registral civil
 OBJETIVO DEL PROGRAMA PRESUPUESTARIO: Conjunto de acciones para el fortalecimiento de la certeza jurídica, edificando una alianza entre los distintos órdenes de gobierno y la población, a fin de consolidar una cultura de legalidad que impacte en la prevención del delito.
 DEPENDENCIA GENERAL: D00 SECRETARIA DEL AYUNTAMIENTO
 DEPENDENCIA AUXILIAR: 109 Registro Civil

ESTRUCTURA DEL INDICADOR

NOMBRE DEL INDICADOR: Tasa de variación del registro de actas de matrimonios levantadas
 FORMULA DEL CALCULO: $((\text{Número de actas de matrimonios levantadas en el año actual} / \text{Número de actas de matrimonios levantadas en el año anterior}) - 1) * 100$
 INTERPRETACIÓN: Se refiere a tasa de variación del registro de actas de matrimonios levantadas.
 DIMENSIÓN QUE ATIENDE: Eficiencia
 DESCRIPCIÓN DEL FACTOR DE COMPARACIÓN: Variación del registro de actas de matrimonios levantadas
 FRECUENCIA DE MEDICIÓN: Semestral
 AMBITO GEOGRAFICO:
 COBERTURA:
 LINEA BASE: 2022
 Numero: NA 4

COMPORTAMIENTO DE LAS VARIABLES DURANTE EL TRIMESTRE: Octubre-Diciembre

VARIABLE	UNIDAD DE MEDIDA	OPERACION	META ANUAL	AVANCE TRIMESTRAL				AVANCE ACUMULADO			
				Programado	%	Alcanzado	%	Programado	%	Alcanzado	%
Número de actas de matrimonios levantadas en el año actual	actas	Sumable	250	163	65	69	42	250	100	98	39
Número de actas de matrimonios levantadas en el año anterior	actas	Sumable	247	110	45	110	100	247	100	247	100

COMPORTAMIENTO DEL INDICADOR

DESCRIPCION DE LA META ANUAL


Variación del registro de actas de matrimonios levantadas

META ANUAL	TRIMESTRE: Octubre-Diciembre							
	AVANCE TRIMESTRAL				AVANCE ACUMULADO			
	Programado	Alcanzado	EF%	SEMAFORO	Programado	Alcanzado	EF%	SEMAFORO
1	48	-37	-77	verde	1	-60	-4,985	verde


DESCRIPCIÓN DE RESULTADOS Y JUSTIFICACIÓN EN CASO DE VARIACIÓN SUPERIOR A ±10 % RESPECTO A LO PROGRAMADO

EVALUACION DEL INDICADOR

DEPENDENCIA GENERAL: D00 SECRETARIA DEL AYUNTAMIENTO
 DEPENDENCIA AUXILIAR: 109 Registro Civil

ELABORÓ

 Lic. María De Los Angeles Davila Sanchez

GOBIERNO DEL ESTADO DE MÉXICO
 Registro Civil
 Oficialía 01
 Jiquipilco

VO. BO.

 Lic. José Alfredo Medina González



PILAR DE DESARROLLO / EJE TRANSVERSAL: 4 Pilar 4: Seguridad
TEMA DE DESARROLLO: Seguridad con visión ciudadana
PROGRAMA PRESUPUESTARIO: 01080101 Protección jurídica de las personas y sus bienes
PROYECTO PRESUPUESTARIO: 010801010302 Operación registral civil
OBJETIVO DEL PROGRAMA PRESUPUESTARIO: Conjunto de acciones para el fortalecimiento de la certeza jurídica, edificando una alianza entre los distintos órdenes de gobierno y la población, a fin de consolidar una cultura de legalidad que impacte en la prevención del delito.
DEPENDENCIA GENERAL: D00 SECRETARIA DEL AYUNTAMIENTO
DEPENDENCIA AUXILIAR: 109 Registro Civil

ESTRUCTURA DEL INDICADOR

NOMBRE DEL INDICADOR: Tasa de variación del registro de actas divorcios levantadas
FÓRMULA DEL CÁLCULO: $((\text{Número de actas de divorcios levantadas en el año actual} / \text{Número de actas de divorcios levantadas en el año anterior}) - 1) * 100$
INTERPRETACIÓN: Se refiere a tasa de variación del registro de actas divorcios levantadas
DIMENSIÓN QUE ATIENDE: Eficiencia
DESCRIPCIÓN DEL FACTOR DE COMPARACIÓN: Variación del registro de actas divorcios levantadas
AMBITO GEOGRAFICO:
COBERTURA:
LÍNEA BASE: 2022
Numero: NA 4

FRECUENCIA DE MEDICIÓN: Semestral

COMPORTAMIENTO DE LAS VARIABLES DURANTE EL TRIMESTRE: Octubre-Diciembre

VARIABLE	UNIDAD DE MEDIDA	OPERACION	META ANUAL	AVANCE TRIMESTRAL				AVANCE ACUMULADO			
				Programado	%	Alcanzado	%	Programado	%	Alcanzado	%
Número de actas de divorcios levantadas en el año actual	actas	Sumable	50	22	44	20	91	50	100	32	64
Número de actas de divorcios levantadas en el año anterior	actas	Sumable	35	10	29	10	100	35	100	35	100

COMPORTAMIENTO DEL INDICADOR

DESCRIPCIÓN DE LA META ANUAL

registro de actas divorcios levantadas

META ANUAL	TRIMESTRE: Octubre-Diciembre							
	AVANCE TRIMESTRAL				AVANCE ACUMULADO			
	Programado	Alcanzado	EF%	SEMAFORO	Programado	Alcanzado	EF%	SEMAFORO
43	120	100	83	verde	43	-9	-20	verde


DESCRIPCIÓN DE RESULTADOS Y JUSTIFICACIÓN EN CASO DE VARIACIÓN SUPERIOR A ±10% RESPECTO A LO PROGRAMADO

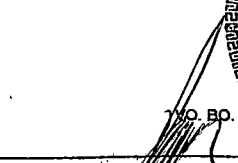
EVALUACION DEL INDICADOR


DEPENDENCIA GENERAL: D00 SECRETARIA DEL AYUNTAMIENTO
DEPENDENCIA AUXILIAR: 109 Registro Civil

ELABORÓ

 Lic. María De Los Angeles Davila Sánchez


GOBIERNO DEL ESTADO DE MÉXICO
Registro Civil Oficialía 01 Jiquipilco


 Lic. José Alfredo Medina González


JIQUIPILCO
 DIRECCIÓN DE PLANEACIÓN

PILAR DE DESARROLLO / EJE TRANSVERSAL: 4 Pilar 4: Seguridad
 TEMA DE DESARROLLO: Seguridad con visión ciudadana
 PROGRAMA PRESUPUESTARIO: 01080101 Protección jurídica de las personas y sus bienes
 PROYECTO PRESUPUESTARIO: 010801010302 Operación registral civil
 OBJETIVO DEL PROGRAMA PRESUPUESTARIO: Conjunto de acciones para el fortalecimiento de la certeza jurídica, edificando una alianza entre los distintos órdenes de gobierno y la población, a fin de consolidar una cultura de legalidad que impacte en la prevención del delito.
 DEPENDENCIA GENERAL: D00 SECRETARIA DEL AYUNTAMIENTO
 DEPENDENCIA AUXILIAR: 109 Registro Civil

ESTRUCTURA DEL INDICADOR

NOMBRE DEL INDICADOR: Tasa de variación del registro de adopciones levantadas
 FÓRMULA DEL CÁLCULO: $((\text{Número de actas de adopciones levantadas en el año actual} / \text{Número de actas de adopciones levantadas en el año anterior}) - 1) * 100$
 INTERPRETACIÓN:
 DIMENSIÓN QUE ATIENDE: Eficiencia
 FRECUENCIA DE MEDICIÓN: Semestral
 DESCRIPCIÓN DEL FACTOR DE COMPARACIÓN:
 AMBITO GEOGRAFICO:
 COBERTURA:
 LINEA BASE
 Numero: NA 5 No aplica

COMPORTAMIENTO DE LAS VARIABLES DURANTE EL TRIMESTRE: Octubre-Diciembre

VARIABLE	UNIDAD DE MEDIDA	OPERACION	META ANUAL	AVANCE TRIMESTRAL				AVANCE ACUMULADO			
				Programado	%	Alcanzado	%	Programado	%	Alcanzado	%
Número de actas de adopciones levantadas en el año actual			0	0	0	0	0	0	0	0	0
Número de actas de adopciones levantadas en el año anterior			0	0	0	0	0	0	0	0	0

COMPORTAMIENTO DEL INDICADOR
DESCRIPCIÓN DE LA META ANUAL

META ANUAL	TRIMESTRE: Octubre-Diciembre							
	AVANCE TRIMESTRAL				AVANCE ACUMULADO			
	Programado	Alcanzado	EF%	SEMAFORO	Programado	Alcanzado	EF%	SEMAFORO
0	0	0	0		0	0	0	



DESCRIPCIÓN DE RESULTADOS Y JUSTIFICACIÓN EN CASO DE VARIACIÓN SUPERIOR A ±10 % RESPECTO A LO PROGRAMADO

EVALUACION DEL INDICADOR

DEPENDENCIA GENERAL: D00 SECRETARIA DEL AYUNTAMIENTO
 DEPENDENCIA AUXILIAR: 109 Registro Civil

ELABORÓ

 Lic. María De Los Angeles Davila Sandoval


VERBO

 Lic. José Alfredo Medina González


PILAR DE DESARROLLO / EJE TRANSVERSAL: 4 Pilar 4: Seguridad
 TEMA DE DESARROLLO: Seguridad con visión ciudadana
 PROGRAMA PRESUPUESTARIO: 01080101 Protección jurídica de las personas y sus bienes
 PROYECTO PRESUPUESTARIO: 010801010302 Operación registral civil
 OBJETIVO DEL PROGRAMA PRESUPUESTARIO: Conjunto de acciones para el fortalecimiento de la certeza jurídica, edificando una alianza entre los distintos órdenes de gobierno y la población, a fin de consolidar una cultura de legalidad que impacte en la prevención del delito.
 DEPENDENCIA GENERAL: D00 SECRETARIA DEL AYUNTAMIENTO
 DEPENDENCIA AUXILIAR: 109 Registro Civil

ESTRUCTURA DEL INDICADOR

NOMBRE DEL INDICADOR: Tasa de variación del registro de actas de reconocimientos de hijos levantadas
 FÓRMULA DEL CÁLCULO: $((\text{Número de actas de reconocimiento de hijos levantadas en el año actual} / \text{Número de actas de reconocimiento de hijos levantadas en el año anterior}) - 1) * 100$
 INTERPRETACIÓN: Se refiere a tasa de variación del registro de actas de reconocimientos de hijos levantadas
 DIMENSIÓN QUE ATIENDE: Eficiencia
 DESCRIPCIÓN DEL FACTOR DE COMPARACIÓN: Variación del registro de actas de reconocimientos de hijos levantadas
 FRECUENCIA DE MEDICIÓN: Semestral
 AMBITO GEOGRAFICO:
 COBERTURA:
 LINEA BASE: 2022
 Numero: NA 5

COMPORTAMIENTO DE LAS VARIABLES DURANTE EL TRIMESTRE: Octubre-Diciembre

VARIABLE	UNIDAD DE MEDIDA	OPERACION	META ANUAL	AVANCE TRIMESTRAL				AVANCE ACUMULADO			
				Programado	%	Alcanzado	%	Programado	%	Alcanzado	%
Número de actas de reconocimiento de hijos levantadas en el año actual	actas	Sumable	30	16	50	17	113	30	100	28	93
Número de actas de reconocimiento de hijos levantadas en el año anterior	actas	Sumable	24	14	58	14	100	24	100	24	100

COMPORTAMIENTO DEL INDICADOR

DESCRIPCIÓN DE LA META ANUAL


Variación del registro de actas de reconocimientos de hijos levantadas



META ANUAL	TRIMESTRE: Octubre-Diciembre							
	AVANCE TRIMESTRAL				AVANCE ACUMULADO			
	Programado	Alcanzado	EF%	SEMAFORO	Programado	Alcanzado	EF%	SEMAFORO
25	7	21	300	verde	25	17	67	verde

DESCRIPCIÓN DE RESULTADOS Y JUSTIFICACIÓN EN CASO DE VARIACIÓN SUPERIOR A ±10 % RESPECTO A LO PROGRAMADO

EVALUACION DEL INDICADOR

DEPENDENCIA GENERAL: D00 SECRETARIA DEL AYUNTAMIENTO
 DEPENDENCIA AUXILIAR: 109 Registro Civil

ELABORÓ: 
 Lic. María De Los Angeles Davila Sanchez
 GOBIERNO DEL ESTADO DE MÉXICO
 REGISTRO CIVIL
 OFICINA 01

VO. C. O.: 
 Lic. José Alfredo Medina González


PILAR DE DESARROLLO / EJE TRANSVERSAL: 4 Pilar 4: Seguridad
 TEMA DE DESARROLLO: Seguridad con visión ciudadana
 PROGRAMA PRESUPUESTARIO: 01080101 Protección jurídica de las personas y sus bienes
 PROYECTO PRESUPUESTARIO: 010801010302 Operación registral civil
 OBJETIVO DEL PROGRAMA PRESUPUESTARIO: Conjunto de acciones para el fortalecimiento de la certeza jurídica, edificando una alianza entre los distintos órdenes de gobierno y la población, a fin de consolidar una cultura de legalidad que impacte en la prevención del delito.
 DEPENDENCIA GENERAL: D00 SECRETARIA DEL AYUNTAMIENTO
 DEPENDENCIA AUXILIAR: 109 Registro Civil

ESTRUCTURA DEL INDICADOR

NOMBRE DEL INDICADOR: Tasa de variación del registro de actas de reconocimientos de declaración de ausencias
 FÓRMULA DEL CÁLCULO: $((\text{Número de actas de declaración de ausencias levantadas en el año actual} / \text{Número de actas de declaración de ausencias levantadas en el año anterior}) - 1) * 100$
 INTERPRETACIÓN: Se refiere a tasa de variación del registro de actas de reconocimientos de declaración de ausencias
 DIMENSIÓN QUE ATIENDE: Eficiencia
 FRECUENCIA DE MEDICIÓN: Semestral
 DESCRIPCIÓN DEL FACTOR DE COMPARACIÓN: Variación del registro de actas de reconocimientos de declaración de ausencias
 AMBITO GEOGRAFICO:
 COBERTURA:
 LINEA BASE: 2022
 Numero: NA 5 No aplica

COMPORTAMIENTO DE LAS VARIABLES DURANTE EL TRIMESTRE: Octubre-Diciembre

VARIABLE	UNIDAD DE MEDIDA	OPERACION	META ANUAL	AVANCE TRIMESTRAL				AVANCE ACUMULADO			
				Programado	%	Alcanzado	%	Programado	%	Alcanzado	%
Número de actas de declaración de ausencias levantadas en el año actual	actas	Sumable	0	0	0	0	0	0	0	0	0
Número de actas de declaración de ausencias levantadas en el año anterior	actas	Sumable	0	0	0	0	0	0	0	0	0

COMPORTAMIENTO DEL INDICADOR

DESCRIPCIÓN DE LA META ANUAL

registro de actas de reconocimientos de declaración de ausencias

META ANUAL	TRIMESTRE: Octubre-Diciembre							
	AVANCE TRIMESTRAL				AVANCE ACUMULADO			
	Programado	Alcanzado	EF%	SEMAFORO	Programado	Alcanzado	EF%	SEMAFORO
0	0	0	0		0	0	0	


DESCRIPCIÓN DE RESULTADOS Y JUSTIFICACIÓN EN CASO DE VARIACIÓN SUPERIOR A ±10 % RESPECTO A LO PROGRAMADO

EVALUACION DEL INDICADOR

DEPENDENCIA GENERAL: D00 SECRETARIA DEL AYUNTAMIENTO
 DEPENDENCIA AUXILIAR: 109 Registro Civil



GOBIERNO DEL ESTADO DE MÉXICO
 H. AYUNTAMIENTO
 Registro Civil
 Oficialía 01
 Jiquipilco
 Lic. María De Los Angeles Davis

Lic. José Alfredo Medina González

PILAR DE DESARROLLO / EJE TRANSVERSAL: II Eje transversal II: Gobierno Moderno, Capaz y Responsable
 TEMA DE DESARROLLO: Finanzas públicas sanas .
 PROGRAMA PRESUPUESTARIO: 01080102 Modernización del catastro mexicano
 PROYECTO PRESUPUESTARIO: 010801020201 Información catastral municipal
 OBJETIVO DEL PROGRAMA PRESUPUESTARIO: Engloba las acciones que se llevan a cabo por los gobiernos municipales en los procesos de registro de bienes inmuebles en el territorio estatal, así como determinar extensión geográfica y valor catastral por demarcación que definan la imposición fiscal.
 DEPENDENCIA GENERAL: L00 TESORERÍA
 DEPENDENCIA AUXILIAR: 118 Catastro Municipal

ESTRUCTURA DEL INDICADOR

NOMBRE DEL INDICADOR: Tasa de variación en el número de predios registrados en el padrón catastral
 FÓRMULA DEL CÁLCULO: $((\text{Predios registrados en el padrón catastral en el año actual} / \text{Predios registrados en el padrón catastral en el año anterior}) - 1) * 100$
 INTERPRETACIÓN: Se refiere a tasa de variación en el número de predios registrados en el padrón catastral
 DIMENSIÓN QUE ATIENDE: Eficiencia
 DESCRIPCIÓN DEL FACTOR DE COMPARACIÓN: Variación en el número de predios registrados en el padrón catastral
 FRECUENCIA DE MEDICIÓN: Anual
 AMBITO GEOGRAFICO:
 COBERTURA:
 LINEA BASE: 2022
 Numero: NF 1

COMPORTAMIENTO DE LAS VARIABLES DURANTE EL TRIMESTRE: Octubre-Diciembre

VARIABLE	UNIDAD DE MEDIDA	OPERACION	META ANUAL	AVANCE TRIMESTRAL				AVANCE ACUMULADO			
				Programado	%	Alcanzado	%	Programado	%	Alcanzado	%
Predios registrados en el padrón catastral en el año actual	Predios	Sumable	506	506	100	425	84	506	100	425	84
Predios registrados en el padrón catastral en el año anterior	Predios	Sumable	505	505	100	216	43	505	100	216	43

COMPORTAMIENTO DEL INDICADOR

El número de predios registrados en el padrón catastral

DESCRIPCIÓN DE LA META ANUAL

META ANUAL	TRIMESTRE: Octubre-Diciembre							
	AVANCE TRIMESTRAL				AVANCE ACUMULADO			
	Programado	Alcanzado	EF%	SEMAFORO	Programado	Alcanzado	EF%	SEMAFORO
0	0	97	48,380	verde	0	97	48,380	verde

DESCRIPCIÓN DE RESULTADOS Y JUSTIFICACIÓN EN CASO DE VARIACIÓN SUPERIOR A ±10 % RESPECTO A LO PROGRAMADO

EVALUACION DEL INDICADOR

DEPENDENCIA GENERAL: L00 TESORERIA
 DEPENDENCIA AUXILIAR: 118 Catastro Municipal



L.G. Abigail Jacinto Martínez



Lic. José Alfredo Medina González

PILAR DE DESARROLLO / EJE TRANSVERSAL: II Eje transversal II: Gobierno Moderno, Capaz y Responsable
TEMA DE DESARROLLO: Finanzas públicas sanas.
PROGRAMA PRESUPUESTARIO: 01080102 Modernización del catastro mexiquense
PROYECTO PRESUPUESTARIO: 010801020201 Información catastral municipal
OBJETIVO DEL PROGRAMA PRESUPUESTARIO: Engloba las acciones que se llevan a cabo por los gobiernos municipales en los procesos de registro de bienes inmuebles en el territorio estatal, así como determinar extensión geográfica y valor catastral por demarcación que definen la imposición fiscal.
DEPENDENCIA GENERAL: L00 TESORERÍA.
DEPENDENCIA AUXILIAR: 118 Catastro Municipal

ESTRUCTURA DEL INDICADOR

NOMBRE DEL INDICADOR: Tasa de variación porcentual de predios regularizados
FÓRMULA DEL CÁLCULO: $((\text{Predios regularizados en el año actual} / \text{Predios regularizados en el año anterior}) - 1) * 100$
INTERPRETACIÓN: Se refiere a tasa de variación porcentual de predios regularizados
DIMENSIÓN QUE ATIENDE: Eficiencia
DESCRIPCIÓN DEL FACTOR DE COMPARACIÓN: Variación porcentual de predios regularizados
AMBITO GEOGRAFICO:
COBERTURA:
LÍNEA BASE: 2022
Numero: NP 1

FRECUENCIA DE MEDICIÓN: Anual

COMPORTAMIENTO DE LAS VARIABLES DURANTE EL TRIMESTRE: Octubre-Diciembre

VARIABLE	UNIDAD DE MEDIDA	OPERACION	META ANUAL	AVANCE TRIMESTRAL				AVANCE ACUMULADO			
				Programado	%	Alcanzado	%	Programado	%	Alcanzado	%
Predios regularizados en el año actual	Predios	Sumable	6,584	6,584	100	455	7	6,584	100	455	7
Predios regularizados en el año anterior	Predios	Sumable	6,583	6,583	100	6,583	100	6,583	100	6,583	100

COMPORTAMIENTO DEL INDICADOR

DESCRIPCION DE LA METAANUAL


Porcentual de predios regularizados

METAANUAL	TRIMESTRE: Octubre-Diciembre							
	AVANCE TRIMESTRAL				AVANCE ACUMULADO			
	Programado	Alcanzado	EF%	SEMAFORO	Programado	Alcanzado	EF%	SEMAFORO
0	0	-93	-465,450	verde	0	-93	-465,450	verde

DESCRIPCIÓN DE RESULTADOS Y JUSTIFICACIÓN EN CASO DE VARIACIÓN SUPERIOR A ±10 % RESPECTO A LO PROGRAMADO

EVALUACION DEL INDICADOR

DEPENDENCIA GENERAL: L00 TESORERÍA.
DEPENDENCIA AUXILIAR: 118 Catastro Municipal



[Handwritten Signature]
Lic. José Alfredo Medina González



PILAR DE DESARROLLO / EJE TRANSVERSAL: II Eje transversal II: Gobierno Moderno, Capaz y Responsable
TEMA DE DESARROLLO: Finanzas públicas sanas .
PROGRAMA PRESUPUESTARIO: 01080102 Modernización del catastro mexiquense
PROYECTO PRESUPUESTARIO: 010801020201 Información catastral municipal
OBJETIVO DEL PROGRAMA PRESUPUESTARIO: Engloba las acciones que se llevan a cabo por los gobiernos municipales en los procesos de registro de bienes inmuebles en el territorio estatal, así como determinar extensión geográfica y valor catastral por demarcación que definen la imposición fiscal.
DEPENDENCIA GENERAL: L00 TESORERIA
DEPENDENCIA AUXILIAR: 118 Catastro Municipal

ESTRUCTURA DEL INDICADOR

NOMBRE DEL INDICADOR: Porcentaje de servicios catastrales atendidos.
FÓRMULA DEL CÁLCULO: (Servicios catastrales atendidos a la población/Servicios catastrales solicitados por la población)*100
INTERPRETACIÓN: Se refiere a porcentaje de servicios catastrales atendidos.
DIMENSIÓN QUE ATIENDE: Eficiencia
DESCRIPCIÓN DEL FACTOR DE COMPARACIÓN: Servicios catastrales atendidos.
AMBITO GEOGRAFICO:
COBERTURA:
LINEA BASE: 2022
Numero: NC 1

FRECUENCIA DE MEDICIÓN: Semestral

COMPORTAMIENTO DE LAS VARIABLES DURANTE EL TRIMESTRE: Octubre-Diciembre

VARIABLE	UNIDAD DE MEDIDA	OPERACION	META ANUAL	AVANCE TRIMESTRAL				AVANCE ACUMULADO			
				Programado	%	Alcanzado	%	Programado	%	Alcanzado	%
Servicios catastrales atendidos a la población	Servicios	Sumable	4,325	2,010	46	408	20	4,325	100	722	17
Servicios catastrales solicitados por la población	Servicios	Sumable	4,325	2,010	46	335	17	4,325	100	649	15

COMPORTAMIENTO DEL INDICADOR

DESCRIPCION DE LA METAANUAL


Dar atención a Servicios catastrales

METAANUAL	TRIMESTRE: Octubre-Diciembre							
	AVANCE TRIMESTRAL				AVANCE ACUMULADO			
	Programado	Alcanzado	EF%	SEMAFORO	Programado	Alcanzado	EF%	SEMAFORO
100	100	122	122	verde	100	111	111	verde

DESCRIPCIÓN DE RESULTADOS Y JUSTIFICACIÓN EN CASO DE VARIACIÓN SUPERIOR A ±10 % RESPECTO A LO PROGRAMADO

EVALUACION DEL INDICADOR

DEPENDENCIA GENERAL: L00 TESORERIA
DEPENDENCIA AUXILIAR: 118 Catastro Municipal



L.G. Abigail Jacinto Martínez



Lic. José Alfredo Medina González

PILAR DE DESARROLLO / EJE TRANSVERSAL: II Eje transversal II: Gobierno Moderno, Capaz y Responsable
 TEMA DE DESARROLLO: Finanzas públicas sanas.
 PROGRAMA PRESUPUESTARIO: 01080102 Modernización del catastro mexiquense
 PROYECTO PRESUPUESTARIO: 010801020201 Información catastral municipal
 OBJETIVO DEL PROGRAMA PRESUPUESTARIO: Engloba las acciones que se llevan a cabo por los gobiernos municipales en los procesos de registro de bienes inmuebles en el territorio estatal, así como determinar extensión geográfica y valor catastral por demarcación que definan la imposición fiscal.
 DEPENDENCIA GENERAL: L00 TESORERÍA
 DEPENDENCIA AUXILIAR: 118 Catastro Municipal

ESTRUCTURA DEL INDICADOR

NOMBRE DEL INDICADOR: Porcentaje de levantamientos topográficos catastrales de inmuebles realizados.
 FÓRMULA DEL CÁLCULO: $(\text{Levantamientos topográficos realizados para la actualización catastral de inmuebles} / \text{Levantamientos topográficos programados para la actualización catastral de inmuebles}) * 100$
 INTERPRETACIÓN: Se refiere a porcentaje de levantamientos topográficos catastrales de inmuebles realizados.
 DIMENSIÓN QUE ATIENDE: Eficiencia
 FRECUENCIA DE MEDICIÓN: Semestral
 DESCRIPCIÓN DEL FACTOR DE COMPARACIÓN: Levantamientos topográficos catastrales de inmuebles realizados
 AMBITO GEOGRAFICO:
 COBERTURA:
 LINEA BASE: 2022
 Numero: NC 2

COMPORTAMIENTO DE LAS VARIABLES DURANTE EL TRIMESTRE: Octubre-Diciembre

VARIABLE	UNIDAD DE MEDIDA	OPERACION	META ANUAL	AVANCE TRIMESTRAL				AVANCE ACUMULADO			
				Programado	%	Alcanzado	%	Programado	%	Alcanzado	%
Levantamientos topográficos realizados para la actualización catastral de inmuebles	levantamiento	Sumable	2	2	100	0	1	2	100	0	1
Levantamientos topográficos programados para la actualización catastral de inmuebles	levantamiento	Sumable	2	2	100	0	1	2	100	0	1

COMPORTAMIENTO DEL INDICADOR

DESCRIPCION DE LA META ANUAL


Levantamientos topográficos catastrales de inmuebles

META ANUAL	TRIMESTRE: Octubre-Diciembre							
	AVANCE TRIMESTRAL				AVANCE ACUMULADO			
	Programado	Alcanzado	EF%	SEMAFORO	Programado	Alcanzado	EF%	SEMAFORO
100	100	100	100	verde	100	100	100	verde

DESCRIPCIÓN DE RESULTADOS Y JUSTIFICACIÓN EN CASO DE VARIACIÓN SUPERIOR A ±10 % RESPECTO A LO PROGRAMADO

EVALUACIÓN DEL INDICADOR

DEPENDENCIA GENERAL: L00 TESORERÍA
 DEPENDENCIA AUXILIAR: 118 Catastro Municipal



PILAR DE DESARROLLO / EJE TRANSVERSAL: II Eje transversal II: Gobierno Moderno, Capaz y Responsable

TEMA DE DESARROLLO: Finanzas públicas sanas.

PROGRAMA PRESUPUESTARIO: 01080102 Modernización del catastro mexicano

PROYECTO PRESUPUESTARIO: 010801020201 Información catastral municipal

OBJETIVO DEL PROGRAMA PRESUPUESTARIO: Engloba las acciones que se llevan a cabo por los gobiernos municipales en los procesos de registro de bienes inmuebles en el territorio estatal, así como determinar extensión geográfica y valor catastral por demarcación que definan la imposición fiscal.

DEPENDENCIA GENERAL: L00 TESORERÍA

DEPENDENCIA AUXILIAR: 118 Catastro Municipal

ESTRUCTURA DEL INDICADOR

NOMBRE DEL INDICADOR: Porcentaje de solicitudes de trámite catastral recibidas.

FÓRMULA DEL CÁLCULO: (Solicitudes de trámite catastral recibidas/Solicitudes de trámite catastral programadas)*100

INTERPRETACIÓN: Se refiere a porcentaje de solicitudes de trámite catastral recibidas

DIMENSIÓN QUE ATIENDE: Eficiencia

DESCRIPCIÓN DEL FACTOR DE COMPARACIÓN: Solicitudes de trámite catastral recibidas.

AMBITO GEOGRAFICO:

COBERTURA:

LÍNEA BASE: 2022

Numero: NA 1

FRECUENCIA DE MEDICIÓN: Trimestral

COMPORTAMIENTO DE LAS VARIABLES DURANTE EL TRIMESTRE: Octubre-Diciembre

VARIABLE	UNIDAD DE MEDIDA	OPERACION	META ANUAL	AVANCE TRIMESTRAL				AVANCE ACUMULADO			
				Programado	%	Alcanzado	%	Programado	%	Alcanzado	%
Solicitudes de trámite catastral recibidas	solicitudes	Sumable	460	10	2	157	1,570	460	100	576	125
Solicitudes de trámite catastral programadas	solicitudes	Sumable	460	10	2	157	1,570	460	100	602	131

COMPORTAMIENTO DEL INDICADOR
DESCRIPCION DE LA META ANUAL


META ANUAL	TRIMESTRE: Octubre-Diciembre							
	AVANCE TRIMESTRAL				AVANCE ACUMULADO			
	Programado	Alcanzado	EF%	SEMAFORO	Programado	Alcanzado	EF%	SEMAFORO
100	100	100	100	verde	100	96	96	verde

DESCRIPCION DE RESULTADOS Y JUSTIFICACION EN CASO DE VARIACION SUPERIOR A ±10% RESPECTO A LO PROGRAMADO


EVALUACION DEL INDICADOR

DEPENDENCIA GENERAL: L00 TESORERIA

DEPENDENCIA AUXILIAR: 118 Catastro Municipal



L.G. Abigail Jacinto Martínez



Lic. José Alfredo Medina González



PILAR DE DESARROLLO / EJE TRANSVERSAL: II Eje transversal II: Gobierno Moderno, Capaz y Responsable

TEMA DE DESARROLLO: Finanzas públicas sanas.

PROGRAMA PRESUPUESTARIO: 01080102 Modernización del catastro mexiquense

PROYECTO PRESUPUESTARIO: 010801020201 Información catastral municipal

OBJETIVO DEL PROGRAMA PRESUPUESTARIO: Engloba las acciones que se llevan a cabo por los gobiernos municipales en los procesos de registro de bienes inmuebles en el territorio estatal, así como determinar extensión geográfica y valor catastral por demarcación que definen la imposición fiscal.

DEPENDENCIA GENERAL: L00 TESORERÍA

DEPENDENCIA AUXILIAR: 118 Catastro Municipal

ESTRUCTURA DEL INDICADOR

NOMBRE DEL INDICADOR: Porcentaje en la atención de las solicitudes de trámite catastral.

FÓRMULA DEL CÁLCULO: (Solicitudes de trámite catastral atendidas/Solicitudes de trámite catastral en proceso)*100

INTERPRETACIÓN: Se refiere a porcentaje en la atención de las solicitudes de trámite catastral

DIMENSIÓN QUE ATIENDE: Eficiencia

DESCRIPCIÓN DEL FACTOR DE COMPARACIÓN: Atención de las solicitudes de trámite catastral

AMBITO GEOGRAFICO:

COBERTURA:

LÍNEA BASE: 2022

Numero: NA 1

FRECUENCIA DE MEDICIÓN: Trimestral

COMPORTAMIENTO DE LAS VARIABLES DURANTE EL TRIMESTRE: Octubre-Diciembre

VARIABLE	UNIDAD DE MEDIDA	OPERACION	META ANUAL	AVANCE TRIMESTRAL				AVANCE ACUMULADO			
				Programado	%	Alcanzado	%	Programado	%	Alcanzado	%
Solicitudes de trámite catastral atendidas	solicitudes	Sumable	460	10	2	157	1,570	460	100	576	125
Solicitudes de trámite catastral en proceso	solicitudes	Sumable	460	10	2	1	10	460	100	195	42

COMPORTAMIENTO DEL INDICADOR

DESCRIPCION DE LA METAANUAL

Atención de las solicitudes de trámite catastral

METAANUAL	TRIMESTRE: Octubre-Diciembre							
	AVANCE TRIMESTRAL				AVANCE ACUMULADO			
	Programado	Alcanzado	EF%	SEMAFORO	Programado	Alcanzado	EF%	SEMAFORO
100	100	15,700	15,700	verde	100	295	295	verde



DESCRIPCION DE RESULTADOS Y JUSTIFICACION EN CASO DE VARIACION SUPERIOR A ± 10 % RESPECTO A LO PROGRAMADO

EVALUACION DEL INDICADOR

DEPENDENCIA GENERAL: L00 TESORERIA



DEPENDENCIA AUXILIAR: 118 Catastro Municipal

ELABORO

L.G. Abigail Jacinto Martínez

ELABORO

Lic. José Alfredo Medina González

PILAR DE DESARROLLO / EJE TRANSVERSAL: II Eje transversal II: Gobierno Moderno, Capaz y Responsable
TEMA DE DESARROLLO: Finanzas públicas sanas.
PROGRAMA PRESUPUESTARIO: 01080102 Modernización del catastro mexiquense
PROYECTO PRESUPUESTARIO: 010801020201 Información catastral municipal
OBJETIVO DEL PROGRAMA PRESUPUESTARIO: Engloba las acciones que se llevan a cabo por los gobiernos municipales en los procesos de registro de bienes inmuebles en el territorio estatal, así como determinar extensión geográfica y valor catastral por demarcación que definan la imposición fiscal.
DEPENDENCIA GENERAL: L00 TESORERÍA
DEPENDENCIA AUXILIAR: 118 Catastro Municipal

ESTRUCTURA DEL INDICADOR

NOMBRE DEL INDICADOR: Porcentaje de diligencias de inspección y medición de inmuebles realizadas.
FÓRMULA DEL CÁLCULO: (Diligencias de inspección y medición de inmuebles realizadas/Diligencias de inspección y medición de inmuebles programadas)*100
INTERPRETACIÓN: Se refiere a porcentaje de diligencias de inspección y medición de inmuebles realizadas.
DIMENSIÓN QUE ATIENDE: Eficiencia
DESCRIPCIÓN DEL FACTOR DE COMPARACIÓN: Diligencias de inspección y medición de inmuebles realizadas.
AMBITO GEOGRAFICO:
COBERTURA:
LINEA BASE: 2022
Numero: NA 2

FRECUENCIA DE MEDICIÓN: Trimestral

COMPORTAMIENTO DE LAS VARIABLES DURANTE EL TRIMESTRE: Octubre-Diciembre

VARIABLE	UNIDAD DE MEDIDA	OPERACION	META ANUAL	AVANCE TRIMESTRAL				AVANCE ACUMULADO			
				Programado	%	Alcanzado	%	Programado	%	Alcanzado	%
Diligencias de inspección y medición de inmuebles realizadas	Diligencias	Sumable	24	6	25	204	3,400	24	100	722	3,008
Diligencias de inspección y medición de inmuebles programadas	Diligencias	Sumable	24	6	25	204	3,400	24	100	722	3,008

**COMPORTAMIENTO DEL INDICADOR
DESCRIPCION DE LA META ANUAL**

Diligencias de inspección y medición de Inmuebles

META ANUAL	TRIMESTRE: Octubre-Diciembre							
	AVANCE TRIMESTRAL				AVANCE ACUMULADO			
	Programado	Alcanzado	EF%	SEMAFORO	Programado	Alcanzado	EF%	SEMAFORO
100	100	100	100	verde	100	100	100	verde

DESCRIPCIÓN DE RESULTADOS Y JUSTIFICACIÓN EN CASO DE VARIACIÓN SUPERIOR A ±10 % RESPECTO A LO PROGRAMADO

EVALUACION DEL INDICADOR

DEPENDENCIA GENERAL: L00 TESORERÍA
DEPENDENCIA AUXILIAR: 118 Catastro Municipal



L.G. Abigail Jacinto Martínez

Lic. José Alfredo Medina González



PILAR DE DESARROLLO / EJE TRANSVERSAL: II Eje transversal II: Gobierno Moderno, Capaz y Responsable
TEMA DE DESARROLLO: Finanzas públicas sanas.
PROGRAMA PRESUPUESTARIO: 01080102 Modernización del catastro mexiquense
PROYECTO PRESUPUESTARIO: 010801020201 Información catastral municipal
OBJETIVO DEL PROGRAMA PRESUPUESTARIO: Engloba las acciones que se llevan a cabo por los gobiernos municipales en los procesos de registro de bienes inmuebles en el territorio estatal, así como determinar extensión geográfica y valor catastral por demarcación que definen la imposición fiscal.
DEPENDENCIA GENERAL: L00 TESORERÍA
DEPENDENCIA AUXILIAR: 118 Catastro Municipal

ESTRUCTURA DEL INDICADOR

NOMBRE DEL INDICADOR: Porcentaje de notificaciones entregadas para la realización de diligencias de inspección y medición de inmuebles.
FÓRMULA DEL CÁLCULO: (Notificaciones entregadas para la realización de diligencias de inspección y medición de inmuebles/Notificaciones generadas para la realización de diligencias de inspección y medición de inmuebles)*100
INTERPRETACIÓN: Se refiere a porcentaje de notificaciones entregadas para la realización de diligencias de inspección y medición de inmuebles.
DIMENSIÓN QUE ATIENDE: Eficiencia **FRECUENCIA DE MEDICIÓN:** Trimestral
DESCRIPCIÓN DEL FACTOR DE COMPARACIÓN: Notificaciones entregadas para la realización de diligencias de inspección y medición de inmuebles.
AMBITO GEOGRAFICO:
COBERTURA:
LINEA BASE: 2022
Numero: NA 2

COMPORTAMIENTO DE LAS VARIABLES DURANTE EL TRIMESTRE: Octubre-Diciembre

VARIABLE	UNIDAD DE MEDIDA	OPERACION	META ANUAL	AVANCE TRIMESTRAL				AVANCE ACUMULADO			
				Programado	%	Alcanzado	%	Programado	%	Alcanzado	%
Notificaciones entregadas para la realización de diligencias de inspección y medición de inmuebles	Notificaciones	Sumable	1	1	100	157	15,700	1	100	489	48,900
Notificaciones generadas para la realización de diligencias de inspección y medición de inmuebles	Notificaciones	Sumable	1	1	100	157	15,700	1	100	555	55,500

COMPORTAMIENTO DEL INDICADOR

DESCRIPCION DE LA META ANUAL


Notificaciones entregadas para la realización de diligencias de inspección y medición de inmuebles.

META ANUAL	TRIMESTRE: Octubre-Diciembre							
	AVANCE TRIMESTRAL				AVANCE ACUMULADO			
	Programado	Alcanzado	EF%	SEMAFORO	Programado	Alcanzado	EF%	SEMAFORO
100	100	100	100	verde	100	88	88	verde

DESCRIPCIÓN DE RESULTADOS Y JUSTIFICACIÓN EN CASO DE VARIACIÓN SUPERIOR A ±10% RESPECTO A LO PROGRAMADO

EVALUACION DEL INDICADOR

DEPENDENCIA GENERAL: L00 TESORERIA
DEPENDENCIA AUXILIAR: 118 Catastro Municipal



PILAR DE DESARROLLO/ EJE TRANSVERSAL: II Eje transversal II: Gobierno Moderno, Capaz y Responsable
TEMA DE DESARROLLO: Finanzas públicas sanas.
PROGRAMA PRESUPUESTARIO: 01080102 Modernización del catastro mexiquense
PROYECTO PRESUPUESTARIO: 010801020201 Información catastral municipal
OBJETIVO DEL PROGRAMA PRESUPUESTARIO: Engloba las acciones que se llevan a cabo por los gobiernos municipales en los procesos de registro de bienes inmuebles en el territorio estatal, así como determinar extensión geográfica y valor catastral por demarcación que definan la Imposición fiscal.
DEPENDENCIA GENERAL: L00 TESORERÍA
DEPENDENCIA AUXILIAR: 118 Catastro Municipal

ESTRUCTURA DEL INDICADOR

NOMBRE DEL INDICADOR: Porcentaje de planos topográficos levantados en campo.
FÓRMULA DEL CÁLCULO: (Levantamientos de planos topográficos en campo efectuados/Levantamientos de Planos topográficos en campo programados)*100
INTERPRETACIÓN: Se refiere a porcentaje de planos topográficos levantados en campo.
DIMENSIÓN QUE ATIENDE: Eficiencia
DESCRIPCIÓN DEL FACTOR DE COMPARACIÓN: Planos topográficos levantados en campo
AMBITO GEOGRAFICO:
COBERTURA:
LÍNEA BASE: 2022
Numero: NA 2

FRECUENCIA DE MEDICIÓN: Trimestral

COMPORTAMIENTO DE LAS VARIABLES DURANTE EL TRIMESTRE: Octubre-Diciembre

VARIABLE	UNIDAD DE MEDIDA	OPERACION	META ANUAL	AVANCE TRIMESTRAL				AVANCE ACUMULADO			
				Programado	%	Alcanzado	%	Programado	%	Alcanzado	%
Levantamientos de planos topográficos en campo efectuados	levantamiento	Sumable	1	1	100	0	1	1	100	1	103
Levantamientos de Planos topográficos en campo programados	levantamiento	Sumable	1	1	100	0	1	1	100	1	103

**COMPORTAMIENTO DEL INDICADOR
DESCRIPCIÓN DE LA METAANUAL**

Planos topográficos levantados en campo

METAANUAL	TRIMESTRE: Octubre-Diciembre							
	AVANCE TRIMESTRAL				AVANCE ACUMULADO			
	Programado	Alcanzado	EF%	SEMAFORO	Programado	Alcanzado	EF%	SEMAFORO
100	100	100	100	verde	100	100	100	verde

DESCRIPCIÓN DE RESULTADOS Y JUSTIFICACIÓN EN CASO DE VARIACIÓN SUPERIOR A ±10% RESPECTO A LO PROGRAMADO

EVALUACION DEL INDICADOR

DEPENDENCIA GENERAL: L00 TESORERÍA
DEPENDENCIA AUXILIAR: 118 Catastro Municipal



PILAR DE DESARROLLO / EJE TRANSVERSAL: II Eje transversal II: Gobierno Moderno, Capaz y Responsable

TEMA DE DESARROLLO: Comunicación y diálogo con la ciudadanía como elemento clave de gobernabilidad.

PROGRAMA PRESUPUESTARIO: 01080301 Comunicación pública y fortalecimiento informativo

PROYECTO PRESUPUESTARIO: 010803010103 Difusión y comunicación institucional

OBJETIVO DEL PROGRAMA PRESUPUESTARIO: Difundir los valores y principios de gobierno, promoviendo la cultura de la información transparente y corresponsable entre gobierno, medios y sectores sociales, con pleno respeto a la libertad de expresión y mantener informada a la sociedad sobre las acciones gubernamentales, convocando su participación en asuntos de interés público.

DEPENDENCIA GENERAL: A01 Comunicación Social

DEPENDENCIA AUXILIAR: 103 Comunicación Social, 139 Control Social

ESTRUCTURA DEL INDICADOR

NOMBRE DEL INDICADOR: Tasa de variación en las acciones de difusión de información gubernamental en los medios de comunicación.

FÓRMULA DEL CÁLCULO: $((\text{Acciones de difusión de información gubernamental en los medios de comunicación realizados en el año actual} / \text{Acciones de difusión de la información gubernamental en los medios de comunicación efectuados en el año anterior}) - 1) * 100$

INTERPRETACIÓN: Se refiere a tasa de variación en las acciones de difusión de información gubernamental en los medios de comunicación

DIMENSIÓN QUE ATIENDE: Eficiencia

DESCRIPCIÓN DEL FACTOR DE COMPARACIÓN: Variación en las acciones de difusión de información gubernamental en los medios de comunicación.

AMBITO GEOGRAFICO:

COBERTURA:

LÍNEA BASE: 2022

Numero: NF 1

FRECUENCIA DE MEDICIÓN: Anual

COMPORTAMIENTO DE LAS VARIABLES DURANTE EL TRIMESTRE: Octubre-Diciembre

VARIABLE	UNIDAD DE MEDIDA	OPERACION	META ANUAL	AVANCE TRIMESTRAL				AVANCE ACUMULADO			
				Programado	%	Alcanzado	%	Programado	%	Alcanzado	%
Acciones de difusión de información gubernamental en los medios de comunicación realizados en el año actual	Acciones	Sumable	16	16	100	39	244	16	100	39	244
Acciones de difusión de la información gubernamental en los medios de comunicación efectuados en el año anterior	Acciones	Sumable	15	15	100	15	100	15	100	15	100

COMPORTAMIENTO DEL INDICADOR

DESCRIPCIÓN DE LA META ANUAL

Variación en las acciones de difusión de información gubernamental en los medios de comunicación.

METAANUAL	TRIMESTRE: Octubre-Diciembre							
	AVANCE TRIMESTRAL				AVANCE ACUMULADO			
	Programado	Alcanzado	EF%	SEMAFORO	Programado	Alcanzado	EF%	SEMAFORO
7	7	160	2,399	verde	7	160	2,399	verde

DESCRIPCIÓN DE RESULTADOS Y JUSTIFICACIÓN EN CASO DE VARIACIÓN SUPERIOR A ±10 % RESPECTO A LO PROGRAMADO

DEPENDENCIA GENERAL:
DEPENDENCIA AUXILIAR:

A01 Comunicación Social
103 Comunicación Social, 139



EVALUACION DEL INDICADOR

[Handwritten signature]
Lic. José Alfredo Medina González



PILAR DE DESARROLLO / EJETRANSVERSAL: II Eje transversal II: Gobierno Moderno, Capaz y Responsable

TEMA DE DESARROLLO: Comunicación y diálogo con la ciudadanía como elemento clave de gobernabilidad.

PROGRAMA PRESUPUESTARIO: 01080301 Comunicación pública y fortalecimiento informativo

PROYECTO PRESUPUESTARIO: 010803010103 Difusión y comunicación institucional

OBJETIVO DEL PROGRAMA PRESUPUESTARIO: Difundir los valores y principios de gobierno, promoviendo la cultura de la información transparente y corresponsable entre gobierno, medios y sectores sociales, con pleno respeto a la libertad de expresión y mantener informada a la sociedad sobre las acciones gubernamentales, convocando su participación en asuntos de interés público.

DEPENDENCIA GENERAL: A01 Comunicación Social

DEPENDENCIA AUXILIAR: 103 Comunicación Social, 139 Control Social

ESTRUCTURA DEL INDICADOR

NOMBRE DEL INDICADOR: Tasa de variación de actividades de difusión sobre los valores, principios, obras y acciones del gobierno municipal

FÓRMULA DEL CÁLCULO: $((\text{Eventos para fortalecer la comunicación e información pública dirigida a los habitantes del municipio realizados en el año actual} / \text{Eventos para fortalecer la comunicación e información pública dirigida a los habitantes del municipio realizados en el año anterior}) - 1) * 100$

INTERPRETACIÓN: Se refiere a tasa de variación de actividades de difusión sobre los valores, principios, obras y acciones del gobierno municipal

DIMENSIÓN QUE ATIENDE: Eficiencia

DESCRIPCIÓN DEL FACTOR DE COMPARACIÓN: Variación de actividades de difusión sobre los valores, principios, obras y acciones del gobierno municipal

AMBITO GEOGRAFICO:

COBERTURA:

LÍNEA BASE: 2022

FRECUENCIA DE MEDICIÓN: Anual

Numero: NP 1

COMPORTAMIENTO DE LAS VARIABLES DURANTE EL TRIMESTRE: Octubre-Diciembre

VARIABLE	UNIDAD DE MEDIDA	OPERACION	META ANUAL	AVANCE TRIMESTRAL				AVANCE ACUMULADO			
				Programado	%	Alcanzado	%	Programado	%	Alcanzado	%
Eventos para fortalecer la comunicación e información pública dirigida a los habitantes del municipio realizados en el año actual	Acciones	Constante	91	91	100	120	132	91	100	120	132
Eventos para fortalecer la comunicación e información pública dirigida a los habitantes del municipio realizados en el año anterior	Acciones	Constante	90	90	100	90	100	90	100	90	100

COMPORTAMIENTO DEL INDICADOR

DESCRIPCIÓN DE LA METAANUAL

actividades de difusión sobre los valores, principios, obras y acciones del gobierno municipal

META ANUAL	TRIMESTRE: Octubre-Diciembre							
	AVANCE TRIMESTRAL				AVANCE ACUMULADO			
	Programado	Alcanzado	EF%	SEMAFORO	Programado	Alcanzado	EF%	SEMAFORO
1	1	33	3,003	verde	1	33	3,003	verde

DESCRIPCIÓN DE RESULTADOS Y JUSTIFICACIÓN EN CASO DE VARIACIÓN SUPERIOR A ±10 % RESPECTO A LO PROGRAMADO

EVALUACION DEL INDICADOR

DEPENDENCIA GENERAL:
DEPENDENCIA AUXILIAR:

A01 Comunicación Social
103 Comunicación Social, 139 Control Social



Lic. José Alfredo Medina González

PILAR DE DESARROLLO / EJE TRANSVERSAL: II Eje transversal II: Gobierno Moderno, Capaz y Responsable

TEMA DE DESARROLLO: Comunicación y diálogo con la ciudadanía como elemento clave de gobernabilidad.

PROGRAMA PRESUPUESTARIO: 01080301 Comunicación pública y fortalecimiento informativo

PROYECTO PRESUPUESTARIO: 010803010103 Difusión y comunicación institucional

OBJETIVO DEL PROGRAMA PRESUPUESTARIO: Difundir los valores y principios de gobierno, promoviendo la cultura de la información transparente y corresponsable entre gobierno, medios y sectores sociales, con pleno respeto a la libertad de expresión y mantener informada a la sociedad sobre las acciones gubernamentales, convocando su participación en asuntos de interés público.

DEPENDENCIA GENERAL: A01 Comunicación Social

DEPENDENCIA AUXILIAR: 103 Comunicación Social, 139 Control Social

ESTRUCTURA DEL INDICADOR

NOMBRE DEL INDICADOR: Porcentaje de divulgación de planes y programas de acción gubernamental para instancias de gobierno y la sociedad.

FÓRMULA DEL CÁLCULO: (Planes y programas de acción gubernamental divulgados/Total de planes de acción gubernamental que maneja la administración municipal)*100

INTERPRETACIÓN: Se refiere a porcentaje de divulgación de planes y programas de acción gubernamental para instancias de gobierno y la sociedad.

DIMENSIÓN QUE ATIENDE: Eficiencia

DESCRIPCIÓN DEL FACTOR DE COMPARACIÓN: Divulgación de planes y programas de acción gubernamental para instancias de gobierno y la sociedad

AMBITO GEOGRAFICO:

COBERTURA:

LÍNEA BASE: 2022

Numero: NC 1

FRECUENCIA DE MEDICIÓN: Semestral

COMPORTAMIENTO DE LAS VARIABLES DURANTE EL TRIMESTRE: Octubre-Diciembre

VARIABLE	UNIDAD DE MEDIDA	OPERACION	META ANUAL	AVANCE TRIMESTRAL				AVANCE ACUMULADO			
				Programado	%	Alcanzado	%	Programado	%	Alcanzado	%
Planes y programas de acción gubernamental divulgados	Planes y programas	Sumable	1	0	0	2	0	1	100	3	300
Total de planes de acción gubernamental que maneja la administración municipal	Planes y programas	Sumable	1	0	0	2	0	1	100	3	300

COMPORTAMIENTO DEL INDICADOR

DESCRIPCION DE LA METAANUAL

Divulgación de planes y programas de acción gubernamental para instancias de gobierno y la sociedad

METAANUAL	TRIMESTRE: Octubre-Diciembre							
	AVANCE TRIMESTRAL				AVANCE ACUMULADO			
	Programado	Alcanzado	EF%	SEMAFORO	Programado	Alcanzado	EF%	SEMAFORO
100	0	100	0	verde	100	100	100	verde

DESCRIPCION DE RESULTADOS Y JUSTIFICACION EN CASO DE VARIACION SUPERIOR A ±10 % RESPECTO A LO PROGRAMADO

EVALUACION DEL INDICADOR

DEPENDENCIA GENERAL: A01 Comunicación Social

DEPENDENCIA AUXILIAR: 103 Comunicación Social, 139



VO. BO.
Dc. José Alfredo Medina González



PILAR DE DESARROLLO / EJE TRANSVERSAL: II Eje transversal II: Gobierno Moderno, Capaz y Responsable

TEMA DE DESARROLLO: Comunicación y diálogo con la ciudadanía como elemento clave de gobernabilidad.

PROGRAMA PRESUPUESTARIO: 01080301 Comunicación pública y fortalecimiento informativo

PROYECTO PRESUPUESTARIO: 010803010103 Difusión y comunicación institucional

OBJETIVO DEL PROGRAMA PRESUPUESTARIO: Difundir los valores y principios de gobierno, promoviendo la cultura de la información transparente y corresponsable entre gobierno, medios y sectores sociales, con pleno respeto a la libertad de expresión y mantener informada a la sociedad sobre las acciones gubernamentales, convocando su participación en asuntos de interés público.

DEPENDENCIA GENERAL: A01 Comunicación Social

DEPENDENCIA AUXILIAR: 103 Comunicación Social, 139 Control Social

ESTRUCTURA DEL INDICADOR

NOMBRE DEL INDICADOR: Porcentaje de resultados de los planes y programas de acción gubernamental para instancias de gobierno y la sociedad.

FÓRMULA DEL CÁLCULO: $(\text{Resultados de la evaluación de los planes y programas de acción gubernamental por parte de sociedad organizada} / \text{Resultados esperados en la evaluación de los planes y programas de acción gubernamental por parte de la sociedad organizada}) * 100$

INTERPRETACIÓN: Se refiere a porcentaje de resultados de los planes y programas de acción gubernamental para instancias de gobierno y la sociedad.

DIMENSIÓN QUE ATIENDE: Eficiencia **FRECUENCIA DE MEDICIÓN:** Semestral

DESCRIPCIÓN DEL FACTOR DE COMPARACIÓN: Resultados de los planes y programas de acción gubernamental para instancias de gobierno y la sociedad

AMBITO GEOGRAFICO:

COBERTURA:

LÍNEA BASE: 2022

Numero: NC 2

COMPORTAMIENTO DE LAS VARIABLES DURANTE EL TRIMESTRE: Octubre-Diciembre

VARIABLE	UNIDAD DE MEDIDA	OPERACION	META ANUAL	AVANCE TRIMESTRAL				AVANCE ACUMULADO			
				Programado	%	Alcanzado	%	Programado	%	Alcanzado	%
Resultados de la evaluación de los planes y programas de acción gubernamental por parte de sociedad organizada	Resultados	Sumable	3	2	67	1	50	3	100	2	67
Resultados esperados en la evaluación de los planes y programas de acción gubernamental por parte de la sociedad organizada	Resultados	Sumable	3	2	67	1	50	3	100	2	67

COMPORTAMIENTO DEL INDICADOR

DESCRIPCIÓN DE LA META ANUAL

Resultados de los planes y programas de acción gubernamental para instancias de gobierno y la sociedad

META ANUAL	TRIMESTRE: Octubre-Diciembre							
	AVANCE TRIMESTRAL				AVANCE ACUMULADO			
	Programado	Alcanzado	EF%	SEMAFORO	Programado	Alcanzado	EF%	SEMAFORO
100	100	100	100	verde	100	100	100	verde

DESCRIPCIÓN DE RESULTADOS Y JUSTIFICACIÓN EN CASO DE VARIACIÓN SUPERIOR A ±10 % RESPECTO A LO PROGRAMADO

EVALUACION DEL INDICADOR

DEPENDENCIA GENERAL: A01 Comunicación Social

DEPENDENCIA AUXILIAR: 103 Comunicación Social, 139 Control Social



Yo Bo.

Lic. José Alfredo Medina González



PILAR DE DESARROLLO / EJE TRANSVERSAL: II Eje transversal II: Gobierno Moderno, Capaz y Responsable

TEMA DE DESARROLLO: Comunicación y diálogo con la ciudadanía como elemento clave de gobernabilidad .

PROGRAMA PRESUPUESTARIO: 01080301 Comunicación pública y fortalecimiento informativo

PROYECTO PRESUPUESTARIO: 010803010103 Difusión y comunicación institucional

OBJETIVO DEL PROGRAMA PRESUPUESTARIO: Difundir los valores y principios de gobierno, promoviendo la cultura de la información transparente y corresponsable entre gobierno, medios y sectores sociales, con pleno respeto a la libertad de expresión y mantener informada a la sociedad sobre las acciones gubernamentales, convocando su participación en asuntos de interés público.

DEPENDENCIA GENERAL: A01 Comunicación Social

DEPENDENCIA AUXILIAR: 103 Comunicación Social, 139 Control Social.

ESTRUCTURA DEL INDICADOR

NOMBRE DEL INDICADOR: Porcentaje de eventos celebrados para la difusión del cumplimiento del Plan de Desarrollo Municipal.

FÓRMULA DEL CÁLCULO: (Eventos celebrados para la difusión del cumplimiento del Plan de Desarrollo Municipal/Eventos programados para la difusión del cumplimiento del Plan de Desarrollo Municipal)*100

INTERPRETACIÓN: Se refiere a porcentaje de eventos celebrados para la difusión del cumplimiento del Plan de Desarrollo Municipal

DIMENSIÓN QUE ATIENDE: Eficiencia **FRECUENCIA DE MEDICIÓN:** Trimestral

DESCRIPCIÓN DEL FACTOR DE COMPARACIÓN: Eventos celebrados para la difusión del cumplimiento del Plan de Desarrollo Municipal

AMBITO GEOGRAFICO:

COBERTURA:

LÍNEA BASE: 2022

Numero: NA 1

COMPORTAMIENTO DE LAS VARIABLES DURANTE EL TRIMESTRE: Octubre-Diciembre

VARIABLE	UNIDAD DE MEDIDA	OPERACION	META ANUAL	AVANCE TRIMESTRAL				AVANCE ACUMULADO			
				Programado	%	Alcanzado	%	Programado	%	Alcanzado	%
Eventos celebrados para la difusión del cumplimiento del Plan de Desarrollo Municipal	Eventos	Sumable	2	1	50	1	100	2	100	4	200
Eventos programados para la difusión del cumplimiento del Plan de Desarrollo Municipal	Eventos	Sumable	2	1	50	1	100	2	100	4	200

COMPORTAMIENTO DEL INDICADOR

DESCRIPCION DE LA META ANUAL

Eventos celebrados para la difusión del cumplimiento del Plan de Desarrollo Municipal

META ANUAL	TRIMESTRE: Octubre-Diciembre							
	AVANCE TRIMESTRAL				AVANCE ACUMULADO			
	Programado	Alcanzado	EF%	SEMAFORO	Programado	Alcanzado	EF%	SEMAFORO
100	100	100	100	verde	100	100	100	verde

DESCRIPCIÓN DE RESULTADOS Y JUSTIFICACIÓN EN CASO DE VARIACIÓN SUPERIOR A ±10 % RESPECTO A LO PROGRAMADO

EVALUACION DEL INDICADOR

DEPENDENCIA GENERAL: A01 Comunicación Social

DEPENDENCIA AUXILIAR: 103 Comunicación Social, 139 Control Social



Lic. José Alfredo Medina González

PILAR DE DESARROLLO / EJE TRANSVERSAL: II Eje transversal II: Gobierno Moderno, Capaz y Responsable

TEMA DE DESARROLLO: Comunicación y diálogo con la ciudadanía como elemento clave de gobernabilidad.

PROGRAMA PRESUPUESTARIO: 01080301 Comunicación pública y fortalecimiento informativo

PROYECTO PRESUPUESTARIO: 010803010103 Difusión y comunicación institucional

OBJETIVO DEL PROGRAMA PRESUPUESTARIO: Difundir los valores y principios de gobierno, promoviendo la cultura de la información transparente y corresponsable entre gobierno, medios y sectores sociales, con pleno respeto a la libertad de expresión y mantener informada a la sociedad sobre las acciones gubernamentales, convocando su participación en asuntos de interés público.

DEPENDENCIA GENERAL: A01 Comunicación Social

DEPENDENCIA AUXILIAR: 103 Comunicación Social, 139 Control Social

ESTRUCTURA DEL INDICADOR

NOMBRE DEL INDICADOR: Porcentaje de asistentes registrados en los eventos de difusión para dar a conocer el Informe de Gobierno.

FÓRMULA DEL CÁLCULO: (Asistentes registrados en los eventos de difusión para dar a conocer el Informe de Gobierno/Asistencia esperada a recibir en los eventos de difusión para dar a conocer el Informe de Gobierno)*100

INTERPRETACIÓN: Se refiere a porcentaje de asistentes registrados en los eventos de difusión para dar a conocer el Informe de Gobierno

DIMENSIÓN QUE ATIENDE: Eficiencia **FRECUENCIA DE MEDICIÓN:** Trimestral

DESCRIPCIÓN DEL FACTOR DE COMPARACIÓN: Asistentes registrados en los eventos de difusión para dar a conocer el Informe de Gobierno.

AMBITO GEOGRAFICO:

COBERTURA:

LÍNEA BASE: 2022

Numero: NA 1

COMPORTAMIENTO DE LAS VARIABLES DURANTE EL TRIMESTRE: Octubre-Diciembre

VARIABLE	UNIDAD DE MEDIDA	OPERACION	META ANUAL	AVANCE TRIMESTRAL				AVANCE ACUMULADO			
				Programado	%	Alcanzado	%	Programado	%	Alcanzado	%
Asistentes registrados en los eventos de difusión para dar a conocer el Informe de Gobierno	Asistencia	Sumable	1,000	1,000	100	1,500	150	1,000	100	1,531	153
Asistencia esperada a recibir en los eventos de difusión para dar a conocer el Informe de Gobierno	Asistencia	Sumable	1,000	1,000	100	1,500	150	1,000	100	1,531	153

COMPORTAMIENTO DEL INDICADOR

DESCRIPCION DE LA META ANUAL

Asistentes registrados en los eventos de difusión para dar a conocer el Informe de Gobierno.

META ANUAL	TRIMESTRE: Octubre-Diciembre							
	AVANCE TRIMESTRAL				AVANCE ACUMULADO			
	Programado	Alcanzado	EF%	SEMAFORO	Programado	Alcanzado	EF%	SEMAFORO
100	100	100	100	verde	100	100	100	verde

DESCRIPCION DE RESULTADOS Y JUSTIFICACION EN CASO DE VARIACION SUPERIOR A ±10% RESPECTO A LO PROGRAMADO

EVALUACION DEL INDICADOR

DEPENDENCIA GENERAL: A01 Comunicación Social

DEPENDENCIA AUXILIAR: 103 Comunicación Social, 139 Control Social



VO. BO:

[Signature]

Lic. José Alfredo Medina González



PILAR DE DESARROLLO / EJE TRANSVERSAL: II Eje transversal II: Gobierno Moderno, Capaz y Responsable
TEMA DE DESARROLLO: Comunicación y diálogo con la ciudadanía como elemento clave de gobernabilidad .
PROGRAMA PRESUPUESTARIO: 01080301 Comunicación pública y fortalecimiento informativo
PROYECTO PRESUPUESTARIO: 010803010103 Difusión y comunicación institucional
OBJETIVO DEL PROGRAMA PRESUPUESTARIO: Difundir los valores y principios de gobierno, promoviendo la cultura de la información transparente y corresponsable entre gobierno, medios y sectores sociales, con pleno respeto a la libertad de expresión y mantener informada a la sociedad sobre las acciones gubernamentales, convocando su participación en asuntos de interés público.
DEPENDENCIA GENERAL: A01 Comunicación Social
DEPENDENCIA AUXILIAR: 103 Comunicación Social, 139 Control Social

ESTRUCTURA DEL INDICADOR

NOMBRE DEL INDICADOR: Porcentaje de cumplimiento en la distribución de boletines informativos.
FÓRMULA DEL CÁLCULO: (Boletines informativos difundidos/Boletines informativos programados para difusión)*100
INTERPRETACIÓN: Se refiere a porcentaje de cumplimiento en la distribución de boletines informativos:
DIMENSIÓN QUE ATIENDE: Eficiencia
DESCRIPCIÓN DEL FACTOR DE COMPARACIÓN: Cumplimiento en la distribución de boletines informativos
AMBITO GEOGRAFICO:
COBERTURA:
LÍNEA BASE: 2022
Numero: NA 2

FRECUENCIA DE MEDICIÓN: Trimestral

COMPORTAMIENTO DE LAS VARIABLES DURANTE EL TRIMESTRE: Octubre-Diciembre

VARIABLE	UNIDAD DE MEDIDA	OPERACION	META ANUAL	AVANCE TRIMESTRAL				AVANCE ACUMULADO			
				Programado	%	Alcanzado	%	Programado	%	Alcanzado	%
Boletines Informativos difundidos	Asistencia	Sumable	5	1	20	7	700	5	100	27	540
boletines Informativos programados para difusión	Asistencia	Sumable	5	1	20	7	700	5	100	27	540

COMPORTAMIENTO DEL INDICADOR

DESCRIPCION DE LA META ANUAL

Asistentes registrados en los eventos de difusión para dar a conocer el Informe de Gobierno

META ANUAL	TRIMESTRE: Octubre-Diciembre							
	AVANCE TRIMESTRAL				AVANCE ACUMULADO			
	Programado	Alcanzado	EF%	SEMAFORO	Programado	Alcanzado	EF%	SEMAFORO
100	100	100	100	verde	100	100	100	verde

DESCRIPCIÓN DE RESULTADOS Y JUSTIFICACIÓN EN CASO DE VARIACIÓN SUPERIOR A ±10 % RESPECTO A LO PROGRAMADO

EVALUACION DEL INDICADOR

DEPENDENCIA GENERAL: A01 Comunicación Social
DEPENDENCIA AUXILIAR: 103 Comunicación Social, 139 Control Social



YO. BO.
D. José Alfredo Medina González



PILAR DE DESARROLLO / EJE TRANSVERSAL: II Eje transversal II: Gobierno Moderno, Capaz y Responsable

TEMA DE DESARROLLO: Comunicación y diálogo con la ciudadanía como elemento clave de gobernabilidad.

PROGRAMA PRESUPUESTARIO: 01080301 Comunicación pública y fortalecimiento informativo

PROYECTO PRESUPUESTARIO: 010803010103 Difusión y comunicación institucional

OBJETIVO DEL PROGRAMA PRESUPUESTARIO: Difundir los valores y principios de gobierno, promoviendo la cultura de la información transparente y corresponsable entre gobierno, medios y sectores sociales, con pleno respeto a la libertad de expresión y mantener informada a la sociedad sobre las acciones gubernamentales, convocando su participación en asuntos de interés público.

DEPENDENCIA GENERAL: A01 Comunicación Social

DEPENDENCIA AUXILIAR: 103 Comunicación Social, 139 Control Social

ESTRUCTURA DEL INDICADOR

NOMBRE DEL INDICADOR: Porcentaje de spots informativos difundidos.

FÓRMULA DEL CÁLCULO: (Spots informativos difundidos/Spots informativos para difusión programados)*100

INTERPRETACIÓN: Se refiere a porcentaje de spots informativos difundidos

DIMENSIÓN QUE ATIENDE: Eficiencia

DESCRIPCIÓN DEL FACTOR DE COMPARACIÓN: Spots Informativos difundidos.

AMBITO GEOGRAFICO:

COBERTURA:

LINEA BASE: 2022

FRECUENCIA DE MEDICIÓN: Trimestral

Numero: NA 2

COMPORTAMIENTO DE LAS VARIABLES DURANTE EL TRIMESTRE: Octubre-Diciembre

VARIABLE	UNIDAD DE MEDIDA	OPERACION	META ANUAL	AVANCE TRIMESTRAL				AVANCE ACUMULADO			
				Programado	%	Alcanzado	%	Programado	%	Alcanzado	%
Spots informativos difundidos	Spots	Sumable	3	1	33	10	1,000	3	100	2,560	85,333
Spots informativos para difusión programados	Spots	Sumable	3	1	33	10	1,000	3	100	560	18,667

COMPORTAMIENTO DEL INDICADOR

DESCRIPCION DE LA META ANUAL

Spots Informativos difundidos.

META ANUAL	TRIMESTRE: Octubre-Diciembre							
	AVANCE TRIMESTRAL				AVANCE ACUMULADO			
	Programado	Alcanzado	EF%	SEMAFORO	Programado	Alcanzado	EF%	SEMAFORO
100	100	100	100	verde	100	457	457	verde

DESCRIPCION DE RESULTADOS Y JUSTIFICACION EN CASO DE VARIACION SUPERIOR A ±10% RESPECTO A LO PROGRAMADO

EVALUACION DEL INDICADOR

DEPENDENCIA GENERAL: A01 Comunicación Social

DEPENDENCIA AUXILIAR: 103 Comunicación Social, 139 Control Social



[Handwritten Signature]
Lic. José Alfredo Medina González



PILAR DE DESARROLLO / EJE TRANSVERSAL: II Eje transversal II: Gobierno Moderno, Capaz y Responsable

TEMA DE DESARROLLO: Comunicación y diálogo con la ciudadanía como elemento clave de gobernabilidad.

PROGRAMA PRESUPUESTARIO: 01080301 Comunicación pública y fortalecimiento informativo

PROYECTO PRESUPUESTARIO: 010803010103 Difusión y comunicación institucional

OBJETIVO DEL PROGRAMA PRESUPUESTARIO: Difundir los valores y principios de gobierno, promoviendo la cultura de la información transparente y corresponsable entre gobierno, medios y sectores sociales, con pleno respeto a la libertad de expresión y mantener informada a la sociedad sobre las acciones gubernamentales, convocando su participación en asuntos de interés público.

DEPENDENCIA GENERAL: A01 Comunicación Social

DEPENDENCIA AUXILIAR: 103 Comunicación Social, 139 Control Social

ESTRUCTURA DEL INDICADOR

NOMBRE DEL INDICADOR: Porcentaje de trámites y servicios digitales a la ciudadanía realizados.

FÓRMULA DEL CÁLCULO: (Trámites y servicios digitales a la ciudadanía realizados/Trámites y servicios digitales a la ciudadanía programados)*100

INTERPRETACIÓN: Se refiere a porcentaje de trámites y servicios digitales a la ciudadanía realizados

DIMENSIÓN QUE ATIENDE: Eficiencia

DESCRIPCIÓN DEL FACTOR DE COMPARACIÓN: Trámites y servicios digitales a la ciudadanía realizados.

AMBITO GEOGRAFICO:

COBERTURA:

LÍNEA BASE: 2022

FRECUENCIA DE MEDICIÓN: Trimestral

Numero: NA 2

COMPORTAMIENTO DE LAS VARIABLES DURANTE EL TRIMESTRE: Octubre-Diciembre

VARIABLE	UNIDAD DE MEDIDA	OPERACION	META ANUAL	AVANCE TRIMESTRAL				AVANCE ACUMULADO			
				Programado	%	Alcanzado	%	Programado	%	Alcanzado	%
Trámites y servicios digitales a la ciudadanía realizados	Servicio	Sumable	1	1	100	0	1	1	100	1	103
Trámites y servicios digitales a la ciudadanía programados	Servicio	Sumable	1	1	100	0	1	1	100	1	103

COMPORTAMIENTO DEL INDICADOR

DESCRIPCIÓN DE LA META ANUAL

Trámites y servicios digitales a la ciudadanía


META ANUAL	TRIMESTRE: Octubre-Diciembre							
	AVANCE TRIMESTRAL				AVANCE ACUMULADO			
	Programado	Alcanzado	EF%	SEMAFORO	Programado	Alcanzado	EF%	SEMAFORO
100	100	100	100	verde	100	100	100	verde

DESCRIPCIÓN DE RESULTADOS Y JUSTIFICACIÓN EN CASO DE VARIACIÓN SUPERIOR A ±10 % RESPECTO A LO PROGRAMADO

EVALUACIÓN DEL INDICADOR

DEPENDENCIA GENERAL: A01 Comunicación Social

DEPENDENCIA AUXILIAR: 103 Comunicación Social, 139 Control Social

Lic. José Alfredo Medina González



PILAR DE DESARROLLO / EJE TRANSVERSAL: II Eje transversal II: Gobierno Moderno, Capaz y Responsable

TEMA DE DESARROLLO: Comunicación y diálogo con la ciudadanía como elemento clave de gobernabilidad.

PROGRAMA PRESUPUESTARIO: 01080301 Comunicación pública y fortalecimiento informativo

PROYECTO PRESUPUESTARIO: 010803010103 Difusión y comunicación institucional

OBJETIVO DEL PROGRAMA PRESUPUESTARIO: Difundir los valores y principios de gobierno, promoviendo la cultura de la información transparente y corresponsable entre gobierno, medios y sectores sociales, con pleno respeto a la libertad de expresión y mantener informada a la sociedad sobre las acciones gubernamentales, convocando su participación en asuntos de interés público.

DEPENDENCIA GENERAL: A01 Comunicación Social

DEPENDENCIA AUXILIAR: 103 Comunicación Social, 139 Control Social

ESTRUCTURA DEL INDICADOR

NOMBRE DEL INDICADOR: Porcentaje de diseños gráficos, con objetivos específicos de difusión realizados.

FÓRMULA DEL CÁLCULO: (Diseños gráficos realizados/Diseños gráficos programados)*100

INTERPRETACIÓN: Se refiere a porcentaje de diseños gráficos, con objetivos específicos de difusión realizados.

DIMENSIÓN QUE ATIENDE: Eficiencia

DESCRIPCIÓN DEL FACTOR DE COMPARACIÓN: Diseños gráficos, con objetivos específicos de difusión realizados

AMBITO GEOGRÁFICO:

COBERTURA:

LÍNEA BASE: 2022

FRECUENCIA DE MEDICIÓN: Trimestral

Numero: NA 2

COMPORTAMIENTO DE LAS VARIABLES DURANTE EL TRIMESTRE: Octubre-Diciembre

VARIABLE	UNIDAD DE MEDIDA	OPERACION	META ANUAL	AVANCE TRIMESTRAL				AVANCE ACUMULADO			
				Programado	%	Alcanzado	%	Programado	%	Alcanzado	%
Diseños gráficos realizados	Diseño	Sumable	400	100	25	500	500	400	100	1,700	425
Diseños gráficos programados	Diseño	Sumable	400	100	25	500	500	400	100	1,700	425

COMPORTAMIENTO DEL INDICADOR

DESCRIPCIÓN DE LA METAANUAL

Diseños gráficos, con objetivos específicos de difusión

METAANUAL	TRIMESTRE: Octubre-Diciembre							
	AVANCE TRIMESTRAL				AVANCE ACUMULADO			
	Programado	Alcanzado	EF%	SEMAFORO	Programado	Alcanzado	EF%	SEMAFORO
100	100	100	100	verde	100	100	100	verde

DESCRIPCIÓN DE RESULTADOS Y JUSTIFICACIÓN EN CASO DE VARIACIÓN SUPERIOR A ±10% RESPECTO A LO PROGRAMADO

EVALUACION DEL INDICADOR

DEPENDENCIA GENERAL: A01 Comunicación Social

DEPENDENCIA AUXILIAR: 103 Comunicación Social, 139 Control Social



Lic. José Alfredo Medina González



PILAR DE DESARROLLO / EJE TRANSVERSAL: II Eje transversal II: Gobierno Moderno, Capaz y Responsable

TEMA DE DESARROLLO: Comunicación y diálogo con la ciudadanía como elemento clave de gobernabilidad.

PROGRAMA PRESUPUESTARIO: 01080301 Comunicación pública y fortalecimiento informativo

PROYECTO PRESUPUESTARIO: 010803010103 Difusión y comunicación institucional

OBJETIVO DEL PROGRAMA PRESUPUESTARIO: Difundir los valores y principios de gobierno, promoviendo la cultura de la información transparente y corresponsable entre gobierno, medios y sectores sociales, con pleno respeto a la libertad de expresión y mantener informada a la sociedad sobre las acciones gubernamentales, convocando su participación en asuntos de interés público.

DEPENDENCIA GENERAL: A01 Comunicación Social

DEPENDENCIA AUXILIAR: 103 Comunicación Social, 139 Control Social

ESTRUCTURA DEL INDICADOR

NOMBRE DEL INDICADOR: Porcentaje de conferencias de prensa realizadas.

FÓRMULA DEL CÁLCULO: $(\text{Conferencias de prensa realizadas} / \text{Conferencias de prensa programadas}) * 100$

INTERPRETACIÓN: Se refiere a porcentaje de conferencias de prensa realizadas.

DIMENSIÓN QUE ATIENDE: Eficiencia

DESCRIPCIÓN DEL FACTOR DE COMPARACIÓN: Conferencias de prensa realizadas

AMBITO GEOGRAFICO:

COBERTURA:

LÍNEA BASE: 2022

Numero: NA 3

FRECUENCIA DE MEDICIÓN: Trimestral

COMPORTAMIENTO DE LAS VARIABLES DURANTE EL TRIMESTRE: Octubre-Diciembre

VARIABLE	UNIDAD DE MEDIDA	OPERACION	META ANUAL	AVANCE TRIMESTRAL				AVANCE ACUMULADO			
				Programado	%	Alcanzado	%	Programado	%	Alcanzado	%
Conferencias de prensa realizadas	Conferencia	Sumable	1	1	100	0	1	1	100	1	103
Conferencias de prensa programadas	Conferencia	Sumable	1	1	100	0	1	1	100	1	103

COMPORTAMIENTO DEL INDICADOR

DESCRIPCIÓN DE LA META ANUAL

Conferencias de prensa

META ANUAL	TRIMESTRE: Octubre-Diciembre							
	AVANCE TRIMESTRAL				AVANCE ACUMULADO			
	Programado	Alcanzado	EP%	SEMAFORO	Programado	Alcanzado	EP%	SEMAFORO
100	100	100	100	verde	100	100	100	verde

DESCRIPCIÓN DE RESULTADOS Y JUSTIFICACIÓN EN CASO DE VARIACIÓN SUPERIOR A ± 10 % RESPECTO A LO PROGRAMADO:

EVALUACION DEL INDICADOR

DEPENDENCIA GENERAL: A01 Comunicación Social

DEPENDENCIA AUXILIAR: 103 Comunicación Social, 139 Control Social



[Signature]
BO.
Lic. José Alfredo Medina González



PILAR DE DESARROLLO / EJE TRANSVERSAL: II Eje transversal II: Gobierno Moderno, Capaz y Responsable

TEMA DE DESARROLLO: Transparencia y rendición de cuentas

PROGRAMA PRESUPUESTARIO: 01080401 Transparencia

PROYECTO PRESUPUESTARIO: 010804010101 Vinculación ciudadana con la administración pública

OBJETIVO DEL PROGRAMA PRESUPUESTARIO: Se refiere a la obligación que tiene el sector público en el ejercicio de sus atribuciones para generar un ambiente de confianza, seguridad y franqueza, de tal forma que se tenga informada a la ciudadanía sobre las responsabilidades, procedimientos, reglas, normas y demás información que se genera en el sector; en un marco de abierta participación social y escrutinio público; así como garantizar l

DEPENDENCIA GENERAL: S00 UNIDAD DE INFORMACIÓN, PLANEACIÓN, PROGRAMACIÓN Y EVALUACIÓN

DEPENDENCIA AUXILIAR: 122 Unidad de Transparencia

ESTRUCTURA DEL INDICADOR

NOMBRE DEL INDICADOR: Tasa de variación del resultado de evaluación de la verificación virtual oficiosa del portal IPOMEX Municipal.

FÓRMULA DEL CÁLCULO: $(\text{Resultado de evaluación de la verificación virtual oficiosa del portal IPOMEX Municipal en el año actual} / \text{Resultado de evaluación de la verificación virtual oficiosa del portal IPOMEX Municipal en el año anterior}) * 100$

INTERPRETACIÓN: Se refiere a tasa de variación del resultado de evaluación de la verificación virtual oficiosa del portal IPOMEX Municipal

DIMENSIÓN QUE ATIENDE: Eficiencia **FRECUENCIA DE MEDICIÓN:** Anual

DESCRIPCIÓN DEL FACTOR DE COMPARACIÓN: Variación del resultado de evaluación de la verificación virtual oficiosa del portal IPOMEX Municipal.

AMBITO GEOGRAFICO:

COBERTURA:

LÍNEA BASE: 2022

Numero: NF 1

COMPORTAMIENTO DE LAS VARIABLES DURANTE EL TRIMESTRE: Octubre-Diciembre

VARIABLE	UNIDAD DE MEDIDA	OPERACION	META ANUAL	AVANCE TRIMESTRAL				AVANCE ACUMULADO			
				Programado	%	Alcanzado	%	Programado	%	Alcanzado	%
Resultado de evaluación de la verificación virtual oficiosa del portal IPOMEX Municipal en el año actual	Resultado	Sumable	1	1	100	1	100	1	100	1	100
Resultado de evaluación de la verificación virtual oficiosa del portal IPOMEX Municipal en el año anterior	Resultado	Sumable	1	1	100	1	100	1	100	1	100

COMPORTAMIENTO DEL INDICADOR

DESCRIPCIÓN DE LA META ANUAL

Variación del resultado de evaluación de la verificación virtual oficiosa del portal IPOMEX Municipal.

METAANUAL	TRIMESTRE: Octubre-Diciembre							
	AVANCE TRIMESTRAL				AVANCE ACUMULADO			
	Programado	Alcanzado	EF%	SEMAFORO	Programado	Alcanzado	EF%	SEMAFORO
0	0	0	0	verde	0	0	0	verde


DESCRIPCIÓN DE RESULTADOS Y JUSTIFICACIÓN EN CASO DE VARIACIÓN SUPERIOR A ±10 % RESPECTO A LO PROGRAMADO

EVALUACION DEL INDICADOR



DEPENDENCIA GENERAL: S00 UNIDAD DE INFORMACIÓN, PLANEACIÓN, PROGRAMACIÓN Y EVALUACIÓN

DEPENDENCIA AUXILIAR: 122 Unidad de Transparencia


ELABORÓ



L.A. Eduardo Medina Díaz

Lic. José Alfredo Medina González



PILAR DE DESARROLLO / EJE TRANSVERSAL: II Eje transversal II: Gobierno Moderno, Capaz y Responsable
 TEMA DE DESARROLLO: Transparencia y rendición de cuentas
 PROGRAMA PRESUPUESTARIO: 01080401 Transparencia
 PROYECTO PRESUPUESTARIO: 010804010101 Vinculación ciudadana con la administración pública

OBJETIVO DEL PROGRAMA PRESUPUESTARIO: Se refiere a la obligación que tiene el sector público en el ejercicio de sus atribuciones para generar un ambiente de confianza, seguridad y franqueza, de tal forma que se tenga informada a la ciudadanía sobre las responsabilidades, procedimientos, reglas, normas y demás información que se genera en el sector, en un marco de abierta participación social y escrutinio público; así como garantizar l
 DEPENDENCIA GENERAL: S00 UNIDAD DE INFORMACIÓN, PLANEACIÓN, PROGRAMACIÓN Y EVALUACIÓN
 DEPENDENCIA AUXILIAR: 122 Unidad de Transparencia

ESTRUCTURA DEL INDICADOR

NOMBRE DEL INDICADOR: Porcentaje de solicitudes de transparencia y acceso a la información atendidas.
 FÓRMULA DEL CÁLCULO: $((\text{Solicitudes de transparencia y acceso a la información atendidas} / \text{Solicitudes de transparencia y acceso a la información presentadas}) * 100)$
 INTERPRETACIÓN: Se refiere a porcentaje de solicitudes de transparencia y acceso a la información atendidas
 DIMENSIÓN QUE ATIENDE: Eficiencia
 DESCRIPCIÓN DEL FACTOR DE COMPARACIÓN: Solicitudes de transparencia y acceso a la información atendidas
 FRECUENCIA DE MEDICIÓN: Anual
 AMBITO GEOGRAFICO:
 COBERTURA:
 LINEA BASE: 2022
 Numero: NP 1

COMPORTAMIENTO DE LAS VARIABLES DURANTE EL TRIMESTRE: Octubre-Diciembre

VARIABLE	UNIDAD DE MEDIDA	OPERACION	META ANUAL	AVANCE TRIMESTRAL				AVANCE ACUMULADO			
				Programado	%	Alcanzado	%	Programado	%	Alcanzado	%
Solicitudes de transparencia y acceso a la información atendidas	Solicitudes	Sumable	80	80	100	137	171	80	100	137	171
Solicitudes de transparencia y acceso a la información presentadas	Solicitudes	Sumable	80	80	100	137	171	80	100	137	171

COMPORTAMIENTO DEL INDICADOR

DESCRIPCION DE LA META ANUAL


Solicitudes de transparencia y acceso a la información atendidas


META ANUAL	TRIMESTRE: Octubre-Diciembre							
	AVANCE TRIMESTRAL				AVANCE ACUMULADO			
	Programado	Alcanzado	EF%	SEMAFORO	Programado	Alcanzado	EF%	SEMAFORO
100	100	100	100	verde	100	100	100	verde


DESCRIPCIÓN DE RESULTADOS Y JUSTIFICACIÓN EN CASO DE VARIACIÓN SUPERIOR A ±10 % RESPECTO A LO PROGRAMADO


EVALUACION DEL INDICADOR

DEPENDENCIA GENERAL: S00 UNIDAD DE INFORMACIÓN, PLANEACIÓN, PROGRAMACIÓN Y EVALUACIÓN
 DEPENDENCIA AUXILIAR: 122 Unidad de Transparencia

ELABORÓ

 L.A. Eduardo Medina Díaz




 Lic. José Alfredo Medina González



PILAR DE DESARROLLO/ EJE TRANSVERSAL: II Eje transversal II: Gobierno Moderno, Capaz y Responsable

TEMA DE DESARROLLO: Transparencia y rendición de cuentas

PROGRAMA PRESUPUESTARIO: 01080401 Transparencia

PROYECTO PRESUPUESTARIO: 010804010101 Vinculación ciudadana con la administración pública

OBJETIVO DEL PROGRAMA PRESUPUESTARIO: Se refiere a la obligación que tiene el sector público en el ejercicio de sus atribuciones para generar un ambiente de confianza, seguridad y franqueza, de tal forma que se tenga informada a la ciudadanía sobre las responsabilidades, procedimientos, reglas, normas y demás información que se genera en el sector, en un marco de abierta participación social y escrutinio público; así como garantizar l

DEPENDENCIA GENERAL: S00 UNIDAD DE INFORMACIÓN, PLANEACIÓN, PROGRAMACIÓN Y EVALUACIÓN

DEPENDENCIA AUXILIAR: 122 Unidad de Transparencia

ESTRUCTURA DEL INDICADOR

NOMBRE DEL INDICADOR: Porcentaje de cumplimiento de fracciones de la ley de Transparencia y Acceso a la información.

FÓRMULA DEL CÁLCULO: (Total de fracciones actualizadas y publicadas/Total de fracciones señaladas en la Ley de Transparencia y Acceso a la información) *100

INTERPRETACIÓN: Se refiere a porcentaje de cumplimiento de fracciones de la ley de Transparencia y Acceso a la información

DIMENSIÓN QUE ATIENDE: Eficiencia

DESCRIPCIÓN DEL FACTOR DE COMPARACIÓN: Cumplimiento de fracciones de la ley de Transparencia y Acceso a la Información.

AMBITO GEOGRAFICO:

COBERTURA:

LÍNEA BASE: 2022

Numero: NC 1

FRECUENCIA DE MEDICIÓN: Semestral

COMPORTAMIENTO DE LAS VARIABLES DURANTE EL TRIMESTRE: Octubre-Diciembre

VARIABLE	UNIDAD DE MEDIDA	OPERACION	META ANUAL	AVANCE TRIMESTRAL				AVANCE ACUMULADO			
				Programado	%	Alcanzado	%	Programado	%	Alcanzado	%
Total de fracciones actualizadas y publicadas	Fracciones	Constante	51	51	100	51	100	51	100	51	100
Total de fracciones señaladas en la Ley de Transparencia y Acceso a la Información	Fracciones	Constante	51	51	100	51	100	51	100	51	100

COMPORTAMIENTO DEL INDICADOR

DESCRIPCION DE LA META ANUAL

Cumplimiento de fracciones de la ley de Transparencia y Acceso a la información.


META ANUAL	TRIMESTRE: Octubre-Diciembre							
	AVANCE TRIMESTRAL				AVANCE ACUMULADO			
	Programado	Alcanzado	EF%	SEMAFORO	Programado	Alcanzado	EF%	SEMAFORO
100	100	100	100	verde	100	100	100	verde


DESCRIPCIÓN DE RESULTADOS Y JUSTIFICACIÓN EN CASO DE VARIACIÓN SUPERIOR A ±10 % RESPECTO A LO PROGRAMADO

EVALUACION DEL INDICADOR


DEPENDENCIA GENERAL: S00 UNIDAD DE INFORMACIÓN, PLANEACIÓN, PROGRAMACIÓN Y EVALUACIÓN


DEPENDENCIA AUXILIAR: 122 Unidad de Transparencia

ELABORADO POR:

L.A. Eduardo Medina



COOPERACION DE TRANSPARENCIA
ACCESO A LA INFORMACION PUBLICA

BO.

Lic. José Alfredo Medina González



EL AYUNTAMIENTO CONSTITUCIONAL DE JIQUIPILCO 2022-2024
DIRECCIÓN DE PLANEACIÓN

PILAR DE DESARROLLO/ EJE TRANSVERSAL: II Eje transversal II: Gobierno Moderno, Capaz y Responsable
 TEMA DE DESARROLLO: Transparencia y rendición de cuentas
 PROGRAMA PRESUPUESTARIO: 01080401 Transparencia
 PROYECTO PRESUPUESTARIO: 0108040101 Vinculación ciudadana con la administración pública
 OBJETIVO DEL PROGRAMA PRESUPUESTARIO: Se refiere a la obligación que tiene el sector público en el ejercicio de sus atribuciones para generar un ambiente de confianza, seguridad y franqueza, de tal forma que se tenga informada a la ciudadanía sobre las responsabilidades, procedimientos, reglas, normas y demás información que se genera en el sector, en un marco de abierta participación social y escrutinio público; así como garantizar l
 DEPENDENCIA GENERAL: S00 UNIDAD DE INFORMACIÓN, PLANEACIÓN, PROGRAMACIÓN Y EVALUACIÓN
 DEPENDENCIA AUXILIAR: 122 Unidad de Transparencia

ESTRUCTURA DEL INDICADOR

NOMBRE DEL INDICADOR: Porcentaje de recursos de revisión resueltos.
 FÓRMULA DEL CÁLCULO: $(\text{Recursos de revisión resueltos} / \text{Recursos de revisión presentados}) * 100$
 INTERPRETACIÓN: Se refiere a porcentaje de recursos de revisión resueltos.
 DIMENSIÓN QUE ATIENDE: Eficiencia
 DESCRIPCIÓN DEL FACTOR DE COMPARACIÓN: Recursos de revisión resueltos.
 AMBITO GEOGRAFICO:
 COBERTURA:
 LÍNEA BASE: 2022
 Numero: NC 2

FRECUENCIA DE MEDICIÓN: Trimestral

COMPORTAMIENTO DE LAS VARIABLES DURANTE EL TRIMESTRE: Octubre-Diciembre

VARIABLE	UNIDAD DE MEDIDA	OPERACION	META ANUAL	AVANCE TRIMESTRAL				AVANCE ACUMULADO			
				Programado	%	Alcanzado	%	Programado	%	Alcanzado	%
Recursos de revisión resueltos	Recursos	Sumable	1	1	100	1	100	1	100	4	400
Recursos de revisión presentados	Recursos	Sumable	1	1	100	1	100	1	100	4	400

**COMPORTAMIENTO DEL INDICADOR
DESCRIPCIÓN DE LA META ANUAL**


Recursos de revisión resueltos.

META ANUAL	TRIMESTRE: Octubre-Diciembre							
	AVANCE TRIMESTRAL				AVANCE ACUMULADO			
	Programado	Alcanzado	EF%	SEMAFORO	Programado	Alcanzado	EF%	SEMAFORO
100	100	100	100	verde	100	100	100	verde

DESCRIPCIÓN DE RESULTADOS Y JUSTIFICACIÓN EN CASO DE VARIACIÓN SUPERIOR A ±10 % RESPECTO A LO PROGRAMADO

EVALUACION DEL INDICADOR

DEPENDENCIA GENERAL: S00 UNIDAD DE INFORMACIÓN, PLANEACIÓN, PROGRAMACIÓN Y EVALUACIÓN
 DEPENDENCIA AUXILIAR: 122 Unidad de Transparencia



PILAR DE DESARROLLO / EJE TRANSVERSAL: II Eje transversal II: Gobierno Moderno, Capaz y Responsable

TEMA DE DESARROLLO: Transparencia y rendición de cuentas

PROGRAMA PRESUPUESTARIO: 01080401 Transparencia

PROYECTO PRESUPUESTARIO: 010804010101 Vinculación ciudadana con la administración pública

OBJETIVO DEL PROGRAMA PRESUPUESTARIO: Se refiere a la obligación que tiene el sector público en el ejercicio de sus atribuciones para generar un ambiente de confianza, seguridad y franqueza, de tal forma que se tenga informada a la ciudadanía sobre las responsabilidades, procedimientos, reglas, normas y demás información que se genera en el sector, en un marco de abierta participación social y escrutinio público; así como garantizar l

DEPENDENCIA GENERAL: S00 UNIDAD DE INFORMACIÓN, PLANEACIÓN, PROGRAMACIÓN Y EVALUACIÓN

DEPENDENCIA AUXILIAR: 122 Unidad de Transparencia

ESTRUCTURA DEL INDICADOR

NOMBRE DEL INDICADOR: Porcentaje de personal capacitado en materia de transparencia y acceso a la información pública y protección de datos personales.

FÓRMULA DEL CÁLCULO: (Número de personas capacitadas/ Número de personas programadas a ser capacitadas) *100

INTERPRETACIÓN: Se refiere a porcentaje de personal capacitado en materia de transparencia y acceso a la información pública y protección de datos personales

DIMENSIÓN QUE ATIENDE: Eficiencia

DESCRIPCIÓN DEL FACTOR DE COMPARACIÓN: Personal capacitado en materia de transparencia y acceso a la información pública y protección de datos personales

AMBITO GEOGRAFICO:

COBERTURA:

LINEA BASE: 2022

Numero: NA 1

FRECUENCIA DE MEDICIÓN: Semestral

COMPORTAMIENTO DE LAS VARIABLES DURANTE EL TRIMESTRE: Octubre-Diciembre

VARIABLE	UNIDAD DE MEDIDA	OPERACION	META ANUAL	AVANCE TRIMESTRAL				AVANCE ACUMULADO			
				Programado	%	Alcanzado	%	Programado	%	Alcanzado	%
Número de personas capacitadas	personas	Sumable	4	1	25	3	300	4	100	27	675
Número de personas programadas a ser capacitadas	personas	Sumable	4	1	25	3	300	4	100	27	675

COMPORTAMIENTO DEL INDICADOR

DESCRIPCION DE LA META ANUAL

Personal capacitado en materia de transparencia y acceso a la información pública y protección de datos personales


META ANUAL	TRIMESTRE: Octubre-Diciembre							
	AVANCE TRIMESTRAL				AVANCE ACUMULADO			
	Programado	Alcanzado	EF%	SEMAFORO	Programado	Alcanzado	EF%	SEMAFORO
100	100	100	100	verde	100	100	100	verde


DESCRIPCIÓN DE RESULTADOS Y JUSTIFICACIÓN EN CASO DE VARIACIÓN SUPERIOR A ±10 % RESPECTO A LO PROGRAMADO


EVALUACION DEL INDICADOR

DEPENDENCIA GENERAL: S00 UNIDAD DE INFORMACIÓN, PLANEACIÓN, PROGRAMACIÓN Y EVALUACIÓN

DEPENDENCIA AUXILIAR: 122 Unidad de Transparencia

ELABORÓ:

L.A. Eduardo Medina Díez

VO/BO:

Lc. José Alfredo Medina González



PILAR DE DESARROLLO / EJE TRANSVERSAL: II Eje transversal II: Gobierno Moderno, Capaz y Responsable
TEMA DE DESARROLLO: Transparencia y r ndici n de cuentas
PROGRAMA PRESUPUESTARIO: 01080401 Transparencia
PROYECTO PRESUPUESTARIO: 010804010101 Vinculaci n ciudadana con la administraci n p blica

OBJETIVO DEL PROGRAMA PRESUPUESTARIO: Se refiere a la obligaci n que tiene el sector p blico en el ejercicio de sus atribuciones para generar un ambiente de confianza, seguridad y franqueza, de tal forma que se tenga informada a la ciudadan a sobre las responsabilidades, procedimientos, reglas, normas y dem s informaci n que se genera en el sector, en un marco de abierta participaci n social y escrutinio p blico; as  como garantizar l

DEPENDENCIA GENERAL: S00 UNIDAD DE INFORMACI N, PLANEACI N, PROGRAMACI N Y EVALUACI N
DEPENDENCIA AUXILIAR: 122 Unidad de Transparencia

ESTRUCTURA DEL INDICADOR

NOMBRE DEL INDICADOR: Porcentaje de seguimiento a los SPH en cumplimiento de sus obligaciones.
F RMULA DEL C LCULO: (Total de SPH que cumplen con sus obligaciones en materia de Transparencia y Acceso a la Informaci n P blica y Protecci n de Datos Personales/total de SPH para el cumplimiento de sus obligaciones en transparencia, el acceso a la informaci n p blica y la protecci n de los datos personales) *100
INTERPRETACI N: Se refiere a porcentaje de seguimiento a los SPH en cumplimiento de sus obligaciones.
DIMENSI N QUE ATIENDE: Eficiencia **FRECUENCIA DE MEDICI N:** Mensual
DESCRIPCI N DEL FACTOR DE COMPARACI N: Seguimiento a los SPH en cumplimiento de sus obligaciones.
AMBITO GEOGRAFICO:
COBERTURA:
L NEA BASE: 2022
Numero: NA 1

COMPORTAMIENTO DE LAS VARIABLES DURANTE EL TRIMESTRE: Octubre-Diciembre

VARIABLE	UNIDAD DE MEDIDA	OPERACION	META ANUAL	AVANCE TRIMESTRAL				AVANCE ACUMULADO			
				Programado	%	Alcanzado	%	Programado	%	Alcanzado	%
Total de SPH que cumplen con sus obligaciones en materia de Transparencia y Acceso a la Informaci�n P�blica y Protecci�n de Datos Personales	SPH	Constante	18	18	100	18	100	18	100	18	100
Total de SPH para el cumplimiento de sus obligaciones en transparencia, el acceso a la informaci�n p�blica y la protecci�n de los datos personales	SPH	Constante	18	18	100	18	100	18	100	18	100

COMPORTAMIENTO DEL INDICADOR

DESCRIPCION DE LA META ANUAL



Seguimiento a los SPH en cumplimiento de sus obligaciones.



META ANUAL	TRIMESTRE: Octubre-Diciembre							
	AVANCE TRIMESTRAL				AVANCE ACUMULADO			
	Programado	Alcanzado	EF%	SEMAFORO	Programado	Alcanzado	EF%	SEMAFORO
100	100	100	100	verde	100	100	100	verde

DESCRIPCION DE RESULTADOS Y JUSTIFICACION EN CASO DE VARIACION SUPERIOR A ±10 % RESPECTO A LO PROGRAMADO

EVALUACION DEL INDICADOR

DEPENDENCIA GENERAL: S00 UNIDAD DE INFORMACI N, PLANEACI N, PROGRAMACI N Y EVALUACI N
DEPENDENCIA AUXILIAR: 122 Unidad de Transparencia

ELABORADO

 L.A. Eduardo Medina Diaz


CO. BO.

 Lic. Jos  Alfredo Medina Gonz lez


PILAR DE DESARROLLO / EJE TRANSVERSAL: II Eje transversal II: Gobierno Moderno, Capaz y Responsable
TEMA DE DESARROLLO: Transparencia y rendición de cuentas
PROGRAMA PRESUPUESTARIO: 01080401 Transparencia
PROYECTO PRESUPUESTARIO: 0108040101 Vinculación ciudadana con la administración pública
OBJETIVO DEL PROGRAMA PRESUPUESTARIO: Se refiere a la obligación que tiene el sector público en el ejercicio de sus atribuciones para generar un ambiente de confianza, seguridad y franqueza, de tal forma que se tenga informada a la ciudadanía sobre las responsabilidades, procedimientos, reglas, normas y demás información que se genera en el sector, en un marco de abierta participación social y escrutinio público; así como garantizar l
DEPENDENCIA GENERAL: S00 UNIDAD DE INFORMACIÓN, PLANEACIÓN, PROGRAMACIÓN Y EVALUACIÓN
DEPENDENCIA AUXILIAR: 122 Unidad de Transparencia

ESTRUCTURA DEL INDICADOR

NOMBRE DEL INDICADOR: Porcentaje de solicitudes de acceso a la información con recurso de revisión.
FÓRMULA DEL CÁLCULO: (Número de solicitudes de información con recurso de revisión/ Total de solicitudes de acceso a la información atendidas)*100
INTERPRETACIÓN: Se refiere a porcentaje de solicitudes de acceso a la información con recurso de revisión.
DIMENSIÓN QUE ATIENDE: Eficiencia **FRECUENCIA DE MEDICIÓN:** Trimestral
DESCRIPCIÓN DEL FACTOR DE COMPARACIÓN: Solicitudes de acceso a la información con recurso de revisión.
AMBITO GEOGRAFICO:
COBERTURA:
LÍNEA BASE: 2022
Número: NA 2

COMPORTAMIENTO DE LAS VARIABLES DURANTE EL TRIMESTRE: Octubre-Diciembre

VARIABLE	UNIDAD DE MEDIDA	OPERACION	META ANUAL	AVANCE TRIMESTRAL				AVANCE ACUMULADO			
				Programado	%	Alcanzado	%	Programado	%	Alcanzado	%
Número de solicitudes de información con recurso de revisión	Solicitudes	Sumable	1	1	100	1	100	1	100	4	400
Total de solicitudes de acceso a la información atendidas	Solicitudes	Sumable	20	20	100	58	290	20	100	61	305

COMPORTAMIENTO DEL INDICADOR

DESCRIPCION DE LA META ANUAL



Solicitudes de acceso a la información con recurso de revisión.

META ANUAL	TRIMESTRE: Octubre-Diciembre							
	AVANCE TRIMESTRAL				AVANCE ACUMULADO			
	Programado	Alcanzado	EF%	SEMAFORO	Programado	Alcanzado	EF%	SEMAFORO
5	5	2	34	verde	5	7	131	verde

DESCRIPCION DE RESULTADOS Y JUSTIFICACION EN CASO DE VARIACION SUPERIOR A ±10 % RESPECTO A LO PROGRAMADO

EVALUACION DEL INDICADOR

DEPENDENCIA GENERAL: S00 UNIDAD DE INFORMACIÓN, PLANEACIÓN, PROGRAMACIÓN Y EVALUACIÓN
DEPENDENCIA AUXILIAR: 122 Unidad de Transparencia

ELABORADO POR:

 L.A. Eduardo Medina Díaz



 DIRECCIÓN DE PLANEACIÓN

 Lic. José Alfredo Medina González

PILAR DE DESARROLLO / EJE TRANSVERSAL: III Eje transversal III: Tecnología y Coordinación para el Buen Gobierno

TEMA DE DESARROLLO: Municipio moderno en tecnologías de información y comunicaciones

PROGRAMA PRESUPUESTARIO: 01080501 Gobierno electrónico

PROYECTO PRESUPUESTARIO: 010805010103 Innovación gubernamental con tecnologías de información

OBJETIVO DEL PROGRAMA PRESUPUESTARIO: Engloba todas las actividades o servicios que las administraciones municipales otorgan a la población a través de tecnologías de información, mejorando la eficiencia y eficacia, en los procesos facilitando la operación y distribución de información que se brinda a la población.

DEPENDENCIA GENERAL: E02 Informática

DEPENDENCIA AUXILIAR: 101 Secretaría Técnica

ESTRUCTURA DEL INDICADOR

NOMBRE DEL INDICADOR: Tasa de variación en el número de TIC's adquiridas.

FÓRMULA DEL CÁLCULO: $((TIC's \text{ adquiridas en el año actual} / TIC's \text{ adquiridas el año anterior}) - 1) * 100$

INTERPRETACIÓN: Se refiere a tasa de variación en el número de TIC's adquiridas.

DIMENSIÓN QUE ATIENDE: Eficiencia

DESCRIPCIÓN DEL FACTOR DE COMPARACIÓN: Variación en el número de TIC's adquiridas.

AMBITO GEOGRAFICO:

COBERTURA:

LINEA BASE: 2022

Numero: NF 1

FRECUENCIA DE MEDICIÓN: Anual

COMPORTAMIENTO DE LAS VARIABLES DURANTE EL TRIMESTRE: Octubre-Diciembre

VARIABLE	UNIDAD DE MEDIDA	OPERACION	META ANUAL	AVANCE TRIMESTRAL				AVANCE ACUMULADO			
				Programado	%	Alcanzado	%	Programado	%	Alcanzado	%
TIC's adquiridas en el año actual	Tic's	Sumable	5	5	100	0	0	5	100	0	0
TIC's adquiridas el año anterior	Tic's	Sumable	5	5	100	5	100	5	100	5	100

COMPORTAMIENTO DEL INDICADOR
DESCRIPCION DE LA META ANUAL

Se refiere a tasa de variación en el número de TIC's adquiridas.

META ANUAL	TRIMESTRE: Octubre-Diciembre							
	AVANCE TRIMESTRAL				AVANCE ACUMULADO			
	Programado	Alcanzado	EF%	SEMAFORO	Programado	Alcanzado	EF%	SEMAFORO
0	0	-100	0	verde	0	-100	0	verde

DESCRIPCION DE RESULTADOS Y JUSTIFICACION EN CASO DE VARIACION SUPERIOR A ±10 % RESPECTO A LO PROGRAMADO

EVALUACION DEL INDICADOR

DEPENDENCIA GENERAL: E02 Informática
DEPENDENCIA AUXILIAR: 101 Secretaría Técnica



ELABORÓ

Ing. Erik Jacinto Martínez



Lic. José Alfredo Medina González

PILAR DE DESARROLLO / EJE TRANSVERSAL: III Eje transversal III: Tecnología y Coordinación para el Buen Gobierno

TEMA DE DESARROLLO: Municipio moderno en tecnologías de información y comunicaciones

PROGRAMA PRESUPUESTARIO: 01080501 Gobierno electrónico

PROYECTO PRESUPUESTARIO: 010805010103 Innovación gubernamental con tecnologías de información

OBJETIVO DEL PROGRAMA PRESUPUESTARIO: Engloba todas las actividades o servicios que las administraciones municipales otorgan a la población a través de tecnologías de información, mejorando la eficiencia y eficacia, en los procesos facilitando la operación y distribución de información que se brinda a la población.

DEPENDENCIA GENERAL: E02 Informática

DEPENDENCIA AUXILIAR: 101 Secretaría Técnica

ESTRUCTURA DEL INDICADOR

NOMBRE DEL INDICADOR: Porcentaje de avance en la prestación de servicios a través de medios electrónicos.

FÓRMULA DEL CÁLCULO: $(\text{Total de trámites municipales en línea} / \text{Total de trámites municipales por subir a la web}) * 100$

INTERPRETACIÓN: Se refiere a porcentaje de avance en la prestación de servicios a través de medios electrónicos.

DIMENSIÓN QUE ATIENDE: Eficiencia

DESCRIPCIÓN DEL FACTOR DE COMPARACIÓN: Avance en la prestación de servicios a través de medios electrónicos

AMBITO GEOGRAFICO:

COBERTURA:

LÍNEA BASE: 2022

Numero: NP 1

FRECUENCIA DE MEDICIÓN: Anual

COMPORTAMIENTO DE LAS VARIABLES DURANTE EL TRIMESTRE: Octubre-Diciembre

VARIABLE	UNIDAD DE MEDIDA	OPERACION	META ANUAL	AVANCE TRIMESTRAL				AVANCE ACUMULADO			
				Programado	%	Alcanzado	%	Programado	%	Alcanzado	%
Total de trámites municipales en línea	Trámite	Sumable	1	1	100	1	100	1	100	1	100
Total de trámites municipales por subir a la web	Trámite	Sumable	1	1	100	1	100	1	100	1	100

COMPORTAMIENTO DEL INDICADOR

DESCRIPCIÓN DE LA META ANUAL

Avance en la prestación de servicios a través de medios electrónicos.


META ANUAL	TRIMESTRE: Octubre-Diciembre							
	AVANCE TRIMESTRAL				AVANCE ACUMULADO			
	Programado	Alcanzado	EF%	SEMAFORO	Programado	Alcanzado	EF%	SEMAFORO
100	100	100	100	verde	100	100	100	verde

DESCRIPCIÓN DE RESULTADOS Y JUSTIFICACIÓN EN CASO DE VARIACIÓN SUPERIOR A ± 10 % RESPECTO A LO PROGRAMADO

EVALUACION DEL INDICADOR

DEPENDENCIA GENERAL: E02 Informática

DEPENDENCIA AUXILIAR: 101 Secretaría Técnica



JIQUIPILCO
POR NUESTRA TIERRA 2022-2024

COORDINACIÓN DE
TECNOLOGÍAS DE LA INFORMACIÓN

ELABORÓ

Ing. Erik Jacinto Martínez

VO. /

Lic. José Alfredo Medina González



PILAR DE DESARROLLO / EJE TRANSVERSAL: III Eje transversal III: Tecnología y Coordinación para el Buen Gobierno
TEMA DE DESARROLLO: Municipio moderno en tecnologías de información y comunicaciones
PROGRAMA PRESUPUESTARIO: 01080501 Gobierno electrónico
PROYECTO PRESUPUESTARIO: 010805010103 Innovación gubernamental con tecnologías de Información

OBJETIVO DEL PROGRAMA PRESUPUESTARIO: Engloba todas las actividades o servicios que las administraciones municipales otorgan a la población a través de tecnologías de información, mejorando la eficiencia y eficacia, en los procesos facilitando la operación y distribución de información que se brinda a la población.

DEPENDENCIA GENERAL: E02 Informática
DEPENDENCIA AUXILIAR: 101 Secretaría Técnica

ESTRUCTURA DEL INDICADOR

NOMBRE DEL INDICADOR: Porcentaje de procedimientos simplificados enfocados a la prestación de servicios electrónicos.
FÓRMULA DEL CÁLCULO: $(\text{Total de procedimientos simplificados enfocados a la prestación de servicios electrónicos} / \text{Total de procedimientos identificados de prestación de servicios electrónicos}) * 100$
INTERPRETACIÓN: Se refiere a porcentaje de procedimientos simplificados enfocados a la prestación de servicios electrónicos.
DIMENSIÓN QUE ATIENDE: Eficiencia
DESCRIPCIÓN DEL FACTOR DE COMPARACIÓN: Procedimientos simplificados enfocados a la prestación de servicios electrónicos.
AMBITO GEOGRAFICO:
COBERTURA:
LÍNEA BASE: 2022
Numero: NC 1

FRECUENCIA DE MEDICIÓN: Semestral

COMPORTAMIENTO DE LAS VARIABLES DURANTE EL TRIMESTRE: Octubre-Diciembre

VARIABLE	UNIDAD DE MEDIDA	OPERACION	META ANUAL	AVANCE TRIMESTRAL				AVANCE ACUMULADO			
				Programado	%	Alcanzado	%	Programado	%	Alcanzado	%
Total de procedimientos simplificados enfocados a la prestación de servicios electrónicos	procedimientos	Sumable	1	1	100	1	100	1	100	2	200
Total de procedimientos identificados de prestación de servicios electrónicos	procedimientos	Sumable	1	1	100	1	100	1	100	2	200

COMPORTAMIENTO DEL INDICADOR

DESCRIPCION DE LA META ANUAL


Procedimientos simplificados enfocados a la prestación de servicios electrónicos:

META ANUAL	TRIMESTRE: Octubre-Diciembre							
	AVANCE TRIMESTRAL				AVANCE ACUMULADO			
	Programado	Alcanzado	EF%	SEMAFORO	Programado	Alcanzado	EF%	SEMAFORO
100	100	100	100	verde	100	100	100	verde

DESCRIPCION DE RESULTADOS Y JUSTIFICACION EN CASO DE VARIACION SUPERIOR A ±10 % RESPECTO A LO PROGRAMADO:

EVALUACION DEL INDICADOR

DEPENDENCIA GENERAL: E02 Informática
 DEPENDENCIA AUXILIAR: 101 Secretaría Técnica



Lc. José Alfredo Medina González



PILAR DE DESARROLLO / EJE TRANSVERSAL: III Eje transversal III: Tecnología y Coordinación para el Buen Gobierno
TEMA DE DESARROLLO: Municipio moderno en tecnologías de Información y comunicaciones
PROGRAMA PRESUPUESTARIO: 01080501 Gobierno electrónico
PROYECTO PRESUPUESTARIO: 010805010103 Innovación gubernamental con tecnologías de información
OBJETIVO DEL PROGRAMA PRESUPUESTARIO: Engloba todas las actividades o servicios que las administraciones municipales otorgan a la población a través de tecnologías de información, mejorando la eficiencia y eficacia en los procesos facilitando la operación y distribución de información que se brinda a la población.
DEPENDENCIA GENERAL: E02 Informática
DEPENDENCIA AUXILIAR: 101 Secretaría Técnica

ESTRUCTURA DEL INDICADOR

NOMBRE DEL INDICADOR: Porcentaje de avance en la digitalización documental.
FÓRMULA DEL CÁLCULO: (Avance por unidad administrativa en la digitalización documental/Avance programado en digitalización documental por unidad administrativa)*100
INTERPRETACIÓN: Se refiere a porcentaje de avance en la digitalización documental.
DIMENSIÓN QUE ATIENDE: Eficiencia **FRECUENCIA DE MEDICIÓN:** Trimestral
DESCRIPCIÓN DEL FACTOR DE COMPARACIÓN: Avance en la digitalización documental.
AMBITO GEOGRAFICO:
COBERTURA:
LÍNEA BASE: 2022
Numero: NC 2

COMPORTAMIENTO DE LAS VARIABLES DURANTE EL TRIMESTRE: Octubre-Diciembre

VARIABLE	UNIDAD DE MEDIDA	OPERACION	META ANUAL	AVANCE TRIMESTRAL				AVANCE ACUMULADO			
				Programado	%	Alcanzado	%	Programado	%	Alcanzado	%
Avance por unidad administrativa en la digitalización documental	Documento	Sumable	1	1	100	0	1	1	100	1	112
Avance programado en digitalización documental por unidad administrativa	Documento	Sumable	1	1	100	0	1	1	100	1	112

COMPORTAMIENTO DEL INDICADOR

DESCRIPCION DE LA META ANUAL

Avance en la digitalización documental.

META ANUAL	TRIMESTRE: Octubre-Diciembre							
	AVANCE TRIMESTRAL				AVANCE ACUMULADO			
	Programado	Alcanzado	EF%	SEMAFORO	Programado	Alcanzado	EF%	SEMAFORO
100	100	100	100	verde	100	100	100	verde

DESCRIPCIÓN DE RESULTADOS Y JUSTIFICACIÓN EN CASO DE VARIACIÓN SUPERIOR A ±10 % RESPECTO A LO PROGRAMADO

EVALUACION DEL INDICADOR



PILAR DE DESARROLLO / EJE TRANSVERSAL: III Eje transversal III: Tecnología y Coordinación para el Buen Gobierno
 TEMA DE DESARROLLO: Municipio moderno en tecnologías de información y comunicaciones
 PROGRAMA PRESUPUESTARIO: 01080501 Gobierno electrónico
 PROYECTO PRESUPUESTARIO: 010805010103 Innovación gubernamental con tecnologías de información
 OBJETIVO DEL PROGRAMA PRESUPUESTARIO: Engloba todas las actividades o servicios que las administraciones municipales otorgan a la población a través de tecnologías de información, mejorando la eficiencia y eficacia en los procesos facilitando la operación y distribución de información que se brinda a la población.
 DEPENDENCIA GENERAL: E02 Informática
 DEPENDENCIA AUXILIAR: 101 Secretaría Técnica

ESTRUCTURA DEL INDICADOR

NOMBRE DEL INDICADOR: Porcentaje de cursos de capacitación sobre e-gobierno impartidos.
 FÓRMULA DEL CÁLCULO: $(\text{Cursos impartidos} / \text{Cursos programados}) * 100$
 INTERPRETACIÓN: Se refiere a porcentaje de cursos de capacitación sobre e-gobierno impartidos
 DIMENSIÓN QUE ATIENDE: Eficiencia
 DESCRIPCIÓN DEL FACTOR DE COMPARACIÓN: Cursos de capacitación sobre e-gobierno impartidos.
 AMBITO GEOGRAFICO:
 COBERTURA:
 LINEA BASE: 2022
 Numero: NC 3

FRECUENCIA DE MEDICIÓN: Trimestral

COMPORTAMIENTO DE LAS VARIABLES DURANTE EL TRIMESTRE: Octubre-Diciembre

VARIABLE	UNIDAD DE MEDIDA	OPERACION	META ANUAL	AVANCE TRIMESTRAL				AVANCE ACUMULADO			
				Programado	%	Alcanzado	%	Programado	%	Alcanzado	%
Cursos impartidos	Cursos	Sumable	1	1	100	2	200	1	100	5	500
Cursos programados	Cursos	Sumable	1	1	100	2	200	1	100	5	500

COMPORTAMIENTO DEL INDICADOR

DESCRIPCION DE LA META ANUAL

Cursos de capacitación sobre e-gobierno impartidos.

META ANUAL	TRIMESTRE: Octubre-Diciembre							
	AVANCE TRIMESTRAL				AVANCE ACUMULADO			
	Programado	Alcanzado	EF%	SEMAFORO	Programado	Alcanzado	EF%	SEMAFORO
100	100	100	100	verde	100	100	100	verde

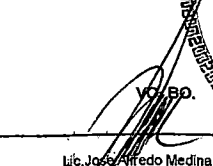
DESCRIPCIÓN DE RESULTADOS Y JUSTIFICACIÓN EN CASO DE VARIACIÓN SUPERIOR A ±10 % RESPECTO A LO PROGRAMADO

EVALUACION DEL INDICADOR


DEPENDENCIA GENERAL: E02 Informática
 DEPENDENCIA AUXILIAR: 101 Secretaría Técnica



ELABORÓ
Ing. Erik Jacinto Martínez

YO BO.
J.C. José Alfredo Medina González



PILAR DE DESARROLLO / EJE TRANSVERSAL: III Eje transversal III: Tecnología y Coordinación para el Buen Gobierno
TEMA DE DESARROLLO: Municipio moderno en tecnologías de información y comunicaciones
PROGRAMA PRESUPUESTARIO: 01080501 Gobierno electrónico
PROYECTO PRESUPUESTARIO: 010805010103 Innovación gubernamental con tecnologías de información
OBJETIVO DEL PROGRAMA PRESUPUESTARIO: Engloba todas las actividades o servicios que las administraciones municipales otorgan a la población a través de tecnologías de información, mejorando la eficiencia y eficacia, en los procesos facilitando la operación y distribución de información que se brinda a la población.
DEPENDENCIA GENERAL: E02 Informática
DEPENDENCIA AUXILIAR: 101 Secretaría Técnica

ESTRUCTURA DEL INDICADOR

NOMBRE DEL INDICADOR: Porcentaje de cumplimiento en los mantenimientos realizados a las TIC's.
FÓRMULA DEL CÁLCULO: (Mantenimientos realizados a las TIC'S/Total de mantenimientos a las TIC's programados) *100
INTERPRETACIÓN: Se refiere a porcentaje de cumplimiento en los mantenimientos realizados a las TIC's.
DIMENSIÓN QUE ATIENDE: Eficiencia
DESCRIPCIÓN DEL FACTOR DE COMPARACIÓN: Cumplimiento en los mantenimientos realizados a las TIC's.
AMBITO GEOGRAFICO:
COBERTURA:
LÍNEA BASE: 2022
Numero: NC 4

FRECUENCIA DE MEDICIÓN: Trimestral

COMPORTAMIENTO DE LAS VARIABLES DURANTE EL TRIMESTRE: Octubre-Diciembre

VARIABLE	UNIDAD DE MEDIDA	OPERACION	META ANUAL	AVANCE TRIMESTRAL				AVANCE ACUMULADO			
				Programado	%	Alcanzado	%	Programado	%	Alcanzado	%
Mantenimientos realizados a las TIC's	Mantenimientos	Sumable	780	195	25	166	85	780	100	718	92
Total de mantenimientos a las TIC's programadas	Mantenimientos	Sumable	780	195	25	166	85	780	100	718	92

COMPORTAMIENTO DEL INDICADOR

DESCRIPCION DE LA META ANUAL

Cumplimiento en los mantenimientos realizados a las TIC's.

META ANUAL	TRIMESTRE: Octubre-Diciembre							
	AVANCE TRIMESTRAL				AVANCE ACUMULADO			
	Programado	Alcanzado	EF%	SEMAFORO	Programado	Alcanzado	EF%	SEMAFORO
100	100	100	100	verde	100	100	100	verde

DESCRIPCION DE RESULTADOS Y JUSTIFICACION EN CASO DE VARIACION SUPERIOR A ±10 % RESPECTO A LO PROGRAMADO

EVALUACION DEL INDICADOR

DEPENDENCIA GENERAL: E02 Informática
DEPENDENCIA AUXILIAR: 101 Secretaría Técnica



ELABORÓ

Ing. Erik Jacinto Martínez



Ing. José Alfredo Medina González

PILAR DE DESARROLLO / EJE TRANSVERSAL: III Eje transversal III: Tecnología y Coordinación para el Buen Gobierno
TEMA DE DESARROLLO: Municipio moderno en tecnologías de información y comunicaciones
PROGRAMA PRESUPUESTARIO: 01080501 Gobierno electrónico
PROYECTO PRESUPUESTARIO: 010805010103 Innovación gubernamental con tecnologías de información
OBJETIVO DEL PROGRAMA PRESUPUESTARIO: Engloba todas las actividades o servicios que las administraciones municipales otorgan a la población a través de tecnologías de información, mejorando la eficiencia y eficacia en los procesos facilitando la operación y distribución de información que se brinda a la población.
DEPENDENCIA GENERAL: E02 Informática
DEPENDENCIA AUXILIAR: 101 Secretaría Técnica

ESTRUCTURA DEL INDICADOR

NOMBRE DEL INDICADOR: Porcentaje trámites incorporados al programa de e-gobierno.

FÓRMULA DEL CÁLCULO: $(\text{Trámites incorporados al programa de e-gobierno} / \text{Total de trámites seleccionados para el programa e-gobierno}) * 100$

INTERPRETACIÓN: Se refiere a porcentaje trámites incorporados al programa de e-gobierno.

DIMENSIÓN QUE ATIENDE: Eficiencia

FRECUENCIA DE MEDICIÓN: Mensual

DESCRIPCIÓN DEL FACTOR DE COMPARACIÓN: Trámites incorporados al programa de e-gobierno

AMBITO GEOGRAFICO:

COBERTURA:

LÍNEA BASE: 2022

Numero: NA 1

COMPORTAMIENTO DE LAS VARIABLES DURANTE EL TRIMESTRE: Octubre-Diciembre

VARIABLE	UNIDAD DE MEDIDA	OPERACION	META ANUAL	AVANCE TRIMESTRAL				AVANCE ACUMULADO			
				Programado	%	Alcanzado	%	Programado	%	Alcanzado	%
Trámites incorporados al programa de e-gobierno	Trámites	Sumable	1	1	100	0	1	1	100	1	103
Total de trámites seleccionados para el programa e-gobierno	Trámites	Sumable	1	1	100	0	1	1	100	1	103

COMPORTAMIENTO DEL INDICADOR

DESCRIPCIÓN DE LA META ANUAL

Trámites incorporados al programa de e-gobierno

META ANUAL	TRIMESTRE: Octubre-Diciembre							
	AVANCE TRIMESTRAL				AVANCE ACUMULADO			
	Programado	Alcanzado	EF%	SEMAFORO	Programado	Alcanzado	EF%	SEMAFORO
100	100	100	100	verde	100	100	100	verde

DESCRIPCIÓN DE RESULTADOS Y JUSTIFICACIÓN EN CASO DE VARIACIÓN SUPERIOR A ±10% RESPECTO A LO PROGRAMADO

EVALUACION DEL INDICADOR

DEPENDENCIA GENERAL: E02 Informática
 DEPENDENCIA AUXILIAR: 101 Secretaría Técnica

JIQUIPILCO
POR NUESTRA TIERRA 2021-2024

COORDINACIÓN DE
TECNOLOGÍAS DE LA INFORMACIÓN

ELABORÓ

Ing. Erik Jacinto Martínez

JIQUIPILCO
POR NUESTRA TIERRA 2021-2024

DIRECCIÓN DE
PLANEACIÓN

VO. BO.

Lic. José Alfredo Medina González

PILAR DE DESARROLLO / EJE TRANSVERSAL: III Eje transversal III: Tecnología y Coordinación para el Buen Gobierno

TEMA DE DESARROLLO: Municipio moderno en tecnologías de información y comunicaciones

PROGRAMA PRESUPUESTARIO: 01080501 Gobierno electrónico

PROYECTO PRESUPUESTARIO: 010805010103 Innovación gubernamental con tecnologías de información

OBJETIVO DEL PROGRAMA PRESUPUESTARIO: Engloba todas las actividades o servicios que las administraciones municipales otorgan a la población a través de tecnologías de información, mejorando la eficiencia y eficacia, en los procesos facilitando la operación y distribución de información que se brinda a la población.

DEPENDENCIA GENERAL: E02 Informática

DEPENDENCIA AUXILIAR: 101 Secretaría Técnica

ESTRUCTURA DEL INDICADOR

NOMBRE DEL INDICADOR: Porcentaje de avance en la readecuación procedimental de tramites.

FÓRMULA DEL CÁLCULO: (Procedimientos adecuados/Procedimientos programados)*100

INTERPRETACIÓN: Se refiere a porcentaje de avance en la readecuación procedimental de tramites.

DIMENSIÓN QUE ATIENDE: Eficiencia

DESCRIPCIÓN DEL FACTOR DE COMPARACIÓN: Avance en la readecuación procedimental de tramites.

AMBITO GEOGRAFICO:

COBERTURA:

LINEA BASE: 2022

Numero: NA 1

FRECUENCIA DE MEDICIÓN: Mensual

COMPORTAMIENTO DE LAS VARIABLES DURANTE EL TRIMESTRE: Octubre-Diciembre

VARIABLE	UNIDAD DE MEDIDA	OPERACION	META ANUAL	AVANCE TRIMESTRAL				AVANCE ACUMULADO			
				Programado	%	Alcanzado	%	Programado	%	Alcanzado	%
Procedimientos adecuados	procedimiento	Sumable	1	1	100	0	1	1	100	1	103
Procedimientos programados	procedimiento	Sumable	1	1	100	0	1	1	100	1	103

COMPORTAMIENTO DEL INDICADOR

DESCRIPCION DE LA METAANUAL

Avance en la readecuación procedimental de tramites.

METAANUAL	TRIMESTRE: Octubre-Diciembre							
	AVANCE TRIMESTRAL				AVANCE ACUMULADO			
	Programado	Alcanzado	EF%	SEMAFORO	Programado	Alcanzado	EF%	SEMAFORO
100	100	100	100	verde	100	100	100	verde

DESCRIPCION DE RESULTADOS Y JUSTIFICACION EN CASO DE VARIACION SUPERIOR A ±10 % RESPECTO A LO PROGRAMADO

EVALUACION DEL INDICADOR

E02 Informática
101 Secretaría Técnica



ELABORÓ

Ing. Erik Jacinto Martínez

VO BO

Lic. José Alfredo Medina González



PILAR DE DESARROLLO / EJE TRANSVERSAL: III Eje transversal III: Tecnología y Coordinación para el Buen Gobierno

TEMA DE DESARROLLO: Municipio moderno en tecnologías de información y comunicaciones

PROGRAMA PRESUPUESTARIO: 01080501 Gobierno electrónico

PROYECTO PRESUPUESTARIO: 010805010103 Innovación gubernamental con tecnologías de información

OBJETIVO DEL PROGRAMA PRESUPUESTARIO: Engloba todas las actividades o servicios que las administraciones municipales otorgan a la población a través de tecnologías de información, mejorando la eficiencia y eficacia en los procesos facilitando la operación y distribución de información que se brinda a la población.

DEPENDENCIA GENERAL: E02 Informática

DEPENDENCIA AUXILIAR: 101 Secretaría Técnica

ESTRUCTURA DEL INDICADOR

NOMBRE DEL INDICADOR: Porcentaje de convenios para la recepción de pagos electrónicos firmados.

FÓRMULA DEL CÁLCULO: (Convenios firmados para la recepción de pagos electrónicos/Convenios gestionados para la recepción de pagos electrónicos) *100

INTERPRETACIÓN:

DIMENSIÓN QUE ATIENDE: Eficiencia **FRECUENCIA DE MEDICIÓN:** Mensual

DESCRIPCIÓN DEL FACTOR DE COMPARACIÓN:

AMBITO GEOGRAFICO:

COBERTURA:

LÍNEA BASE

Numero: NA 1 No aplica

COMPORTAMIENTO DE LAS VARIABLES DURANTE EL TRIMESTRE: Octubre-Diciembre

VARIABLE	UNIDAD DE MEDIDA	OPERACION	META AÑUAL	AVANCE TRIMESTRAL			AVANCE ACUMULADO					
				Programado	%	Alcanzado	%	Programado	%	Alcanzado	%	
Convenios firmados para la recepción de pagos electrónicos			0	0	0	0	0	0	0	0	0	0
Convenios gestionados para la recepción de pagos electrónicos			0	0	0	0	0	0	0	0	0	0

COMPORTAMIENTO DEL INDICADOR

DESCRIPCIÓN DE LA META ANUAL

META ANUAL	TRIMESTRE: Octubre-Diciembre							
	AVANCE TRIMESTRAL				AVANCE ACUMULADO			
	Programado	Alcanzado	EF%	SEMAFORO	Programado	Alcanzado	EF%	SEMAFORO
0	0	0	0		0	0	0	

DESCRIPCIÓN DE RESULTADOS Y JUSTIFICACIÓN EN CASO DE VARIACIÓN SUPERIOR A ±10 % RESPECTO A LO PROGRAMADO

EVALUACION DEL INDICADOR

DEPENDENCIA GENERAL: E02 Informática

DEPENDENCIA AUXILIAR: 101 Secretaría Técnica



ELABORÓ

Ing. Erik Jacinto Martínez



YO SO

Lic. José Alfredo Medina González

PILAR DE DESARROLLO / EJE TRANSVERSAL: III Eje transversal III: Tecnología y Coordinación para el Buen Gobierno

TEMA DE DESARROLLO: Municipio moderno en tecnologías de información y comunicaciones

PROGRAMA PRESUPUESTARIO: 01080501 Gobierno electrónico

PROYECTO PRESUPUESTARIO: 010805010103 Innovación gubernamental con tecnologías de información

OBJETIVO DEL PROGRAMA PRESUPUESTARIO: Engloba todas las actividades o servicios que las administraciones municipales otorgan a la población a través de tecnologías de información, mejorando la eficiencia y eficacia en los procesos facilitando la operación y distribución de información que se brinda a la población.

DEPENDENCIA GENERAL: E02 Informática

DEPENDENCIA AUXILIAR: 101 Secretaría Técnica

ESTRUCTURA DEL INDICADOR

NOMBRE DEL INDICADOR: Porcentaje de avance en la digitalización de documentos.

FÓRMULA DEL CÁLCULO: $(\text{Total de documentos digitalizados} / \text{Documentación programada para digitalizar}) * 100$

INTERPRETACIÓN: Se refiere a porcentaje de avance en la digitalización de documentos

DIMENSIÓN QUE ATIENDE: Eficiencia

DESCRIPCIÓN DEL FACTOR DE COMPARACIÓN: Avance en la digitalización de documentos

AMBITO GEOGRAFICO:

COBERTURA:

LINEA BASE: 2022

Numero: NA 2

FRECUENCIA DE MEDICIÓN: Mensual

COMPORTAMIENTO DE LAS VARIABLES DURANTE EL TRIMESTRE: Octubre-Diciembre

VARIABLE	UNIDAD DE MEDIDA	OPERACION	META ANUAL	AVANCE TRIMESTRAL				AVANCE ACUMULADO			
				Programado	%	Alcanzado	%	Programado	%	Alcanzado	%
Total de documentos digitalizados	Documento	Sumable	1	1	100	0	1	1	100	2	202
Documentación programada para digitalizar	Documento	Sumable	1	1	100	0	1	1	100	2	202

COMPORTAMIENTO DEL INDICADOR

DESCRIPCION DE LA META ANUAL

Avance en la digitalización de documentos

META ANUAL	TRIMESTRE: Octubre-Diciembre							
	AVANCE TRIMESTRAL				AVANCE ACUMULADO			
	Programado	Alcanzado	EF%	SEMAFORO	Programado	Alcanzado	EF%	SEMAFORO
100	100	100	100	verde	100	100	100	verde

DESCRIPCIÓN DE RESULTADOS Y JUSTIFICACIÓN EN CASO DE VARIACIÓN SUPERIOR A ±10 % RESPECTO A LO PROGRAMADO

EVALUACION DEL INDICADOR



PILAR DE DESARROLLO / EJE TRANSVERSAL: III Eje transversal III: Tecnología y Coordinación para el Buen Gobierno
TEMA DE DESARROLLO: Municipio moderno en tecnologías de información y comunicaciones
PROGRAMA PRESUPUESTARIO: 01080501 Gobierno electrónico
PROYECTO PRESUPUESTARIO: 010805010103 Innovación gubernamental con tecnologías de información
OBJETIVO DEL PROGRAMA PRESUPUESTARIO: Engloba todas las actividades o servicios que las administraciones municipales otorgan a la población a través de tecnologías de información, mejorando la eficiencia y eficacia, en los procesos facilitando la operación y distribución de información que se brinda a la población.
DEPENDENCIA GENERAL: E02 Informática
DEPENDENCIA AUXILIAR: 101 Secretaría Técnica

ESTRUCTURA DEL INDICADOR

NOMBRE DEL INDICADOR: Porcentaje en el cumplimiento del Programa de capacitación
FÓRMULA DEL CÁLCULO: (Cursos impartidos/Cursos programados)*100
INTERPRETACIÓN: Se refiere a porcentaje en el cumplimiento del Programa de capacitación
DIMENSIÓN QUE ATIENDE: Eficiencia
DESCRIPCIÓN DEL FACTOR DE COMPARACIÓN: Cumplimiento del Programa de capacitación
AMBITO GEOGRAFICO:
COBERTURA:
LINEA BASE: 2022
Numero: NA 3

FRECUENCIA DE MEDICIÓN: Mensual

COMPORTAMIENTO DE LAS VARIABLES DURANTE EL TRIMESTRE: Octubre-Diciembre

VARIABLE	UNIDAD DE MEDIDA	OPERACION	META AÑUAL	AVANCE TRIMESTRAL				AVANCE ACUMULADO			
				Programado	%	Alcanzado	%	Programado	%	Alcanzado	%
Cursos impartidos	Cursos	Sumable	3	0	0	2	0	3	100	5	167
Cursos programados	Cursos	Sumable	3	0	0	2	0	3	100	5	167

**COMPORTAMIENTO DEL INDICADOR
DESCRIPCION DE LA METAANUAL**

Cumplimiento del Programa de capacitación

METAANUAL	TRIMESTRE: Octubre-Diciembre							
	AVANCE TRIMESTRAL				AVANCE ACUMULADO			
	Programado	Alcanzado	EF%	SEMAFORO	Programado	Alcanzado	EF%	SEMAFORO
100	0	100	0	verde	100	100	100	verde

DESCRIPCIÓN DE RESULTADOS Y JUSTIFICACIÓN EN CASO DE VARIACIÓN SUPERIOR A ±10 % RESPECTO A LO PROGRAMADO

EVALUACION DEL INDICADOR



E02 Informática
101 Secretaría Técnica

ELABORÓ

Ing. Erik Jacinto Martínez



VO. BO.

Lic. José Alfredo Medina González

PILAR DE DESARROLLO / EJE TRANSVERSAL: III Eje transversal III: Tecnología y Coordinación para el Buen Gobierno
TEMA DE DESARROLLO: Municipio moderno en tecnologías de información y comunicaciones
PROGRAMA PRESUPUESTARIO: 01080501 Gobierno electrónico
PROYECTO PRESUPUESTARIO: 010805010103 Innovación gubernamental con tecnologías de información
OBJETIVO DEL PROGRAMA PRESUPUESTARIO: Engloba todas las actividades o servicios que las administraciones municipales otorgan a la población a través de tecnologías de información, mejorando la eficiencia y eficacia, en los procesos facilitando la operación y distribución de información que se brinda a la población.
DEPENDENCIA GENERAL: E02 Informática
DEPENDENCIA AUXILIAR: 101 Secretaría Técnica

ESTRUCTURA DEL INDICADOR

NOMBRE DEL INDICADOR: Porcentaje de Servidores capacitados.
FÓRMULA DEL CÁLCULO: (Servidores públicos capacitados/Servidores públicos programados para ser capacitados)*100
INTERPRETACIÓN: Se refiere a porcentaje de Servidores capacitados.
DIMENSIÓN QUE ATIENDE: Eficiencia
DESCRIPCIÓN DEL FACTOR DE COMPARACIÓN: Servidores capacitados.
AMBITO GEOGRAFICO:
COBERTURA:
LÍNEA BASE: 2022
Numero: NA 3

FRECUENCIA DE MEDICIÓN: Mensual

COMPORTAMIENTO DE LAS VARIABLES DURANTE EL TRIMESTRE: Octubre-Diciembre

VARIABLE	UNIDAD DE MEDIDA	OPERACION	META ANUAL	AVANCE TRIMESTRAL				AVANCE ACUMULADO			
				Programado	%	Alcanzado	%	Programado	%	Alcanzado	%
Servidores públicos capacitados	Servidores públicos	Sumable	16	1	6	10	1,000	16	100	41	256
Servidores públicos programados para ser capacitados	Servidores públicos	Sumable	16	1	6	10	1,000	16	100	46	288

COMPORTAMIENTO DEL INDICADOR

DESCRIPCIÓN DE LA META ANUAL

Servidores capacitados.

META ANUAL	TRIMESTRE: Octubre-Diciembre							
	AVANCE TRIMESTRAL				AVANCE ACUMULADO			
	Programado	Alcanzado	EF%	SEMAFORO	Programado	Alcanzado	EF%	SEMAFORO
100	100	100	100	verde	100	89	89	verde

DESCRIPCIÓN DE RESULTADOS Y JUSTIFICACIÓN EN CASO DE VARIACIÓN SUPERIOR A ±10 % RESPECTO A LO PROGRAMADO

EVALUACION DEL INDICADOR



ELABORÓ

Ing. Erik Jacinto Martínez



VO. BO

Lic. José Alfredo Medina González

PILAR DE DESARROLLO / EJE TRANSVERSAL: III Eje transversal III: Tecnología y Coordinación para el Buen Gobierno
TEMA DE DESARROLLO: Municipio moderno en tecnologías de información y comunicaciones
PROGRAMA PRESUPUESTARIO: 01080501 Gobierno electrónico
PROYECTO PRESUPUESTARIO: 010805010103 Innovación gubernamental con tecnologías de información
OBJETIVO DEL PROGRAMA PRESUPUESTARIO: Engloba todas las actividades o servicios que las administraciones municipales otorgan a la población a través de tecnologías de información, mejorando la eficiencia y eficacia en los procesos facilitando la operación y distribución de información que se brinda a la población.
DEPENDENCIA GENERAL: E02 Informática
DEPENDENCIA AUXILIAR: 101 Secretaría Técnica

ESTRUCTURA DEL INDICADOR

NOMBRE DEL INDICADOR: Porcentaje de reportes de incidencias de TIC's atendidos.
FÓRMULA DEL CÁLCULO: (Reportes de incidencias de TIC's atendidos/ Total de reportes presentados)*100
INTERPRETACIÓN: Se refiere a porcentaje de reportes de incidencias de TIC's atendidos.
DIMENSIÓN QUE ATIENDE: Eficiencia
DESCRIPCIÓN DEL FACTOR DE COMPARACIÓN: Reportes de incidencias de TIC's atendidos.
AMBITO GEOGRAFICO:
COBERTURA:
LÍNEA BASE: 2022
Numero: NA 4

FRECUENCIA DE MEDICIÓN: Trimestral

COMPORTAMIENTO DE LAS VARIABLES DURANTE EL TRIMESTRE: Octubre-Diciembre

VARIABLE	UNIDAD DE MEDIDA	OPERACION	META ANUAL	AVANCE TRIMESTRAL				AVANCE ACUMULADO			
				Programado	%	Alcanzado	%	Programado	%	Alcanzado	%
Reportes de incidencias de TIC's atendidos	Reportes	Sumable	40	10	25	166	1,660	40	100	718	1,795
Total de reportes presentados	Reportes	Sumable	40	10	25	166	1,660	40	100	718	1,795

COMPORTAMIENTO DEL INDICADOR


DESCRIPCION DE LA METAANUAL

Reportes de incidencias de TIC's atendidos.

METAANUAL	TRIMESTRE: Octubre-Diciembre							
	AVANCE TRIMESTRAL				AVANCE ACUMULADO			
	Programado	Alcanzado	EF%	SEMAFORO	Programado	Alcanzado	EF%	SEMAFORO
100	100	100	100	verde	100	100	100	verde

DESCRIPCION DE RESULTADOS Y JUSTIFICACION EN CASO DE VARIACION SUPERIOR A ±10% RESPECTO A LO PROGRAMADO

EVALUACION DEL INDICADOR



PILAR DE DESARROLLO / EJE TRANSVERSAL: 3 Pilar 3: Territorial
 TEMA DE DESARROLLO: Acción por el clima
 PROGRAMA PRESUPUESTARIO: 02010101 Gestión integral de residuos sólidos
 PROYECTO PRESUPUESTARIO: 0201010101 Manejo integral de residuos sólidos
 OBJETIVO DEL PROGRAMA PRESUPUESTARIO: Conjunto articulado e interrelacionado de acciones, para el manejo integral de residuos sólidos, desde su generación hasta la disposición final, a fin de lograr beneficios ambientales, la optimización económica de su manejo y la aceptación social para la separación de los mismos, proporcionando una mejor calidad de vida de la población.
 DEPENDENCIA GENERAL: H00 SERVICIOS PUBLICOS
 DEPENDENCIA AUXILIAR: 126 Limpia

ESTRUCTURA DEL INDICADOR

NOMBRE DEL INDICADOR: Tasa de variación de residuos sólidos urbanos recolectados.
 FÓRMULA DEL CÁLCULO: $(\text{Toneladas de residuos sólidos urbanos recolectados en el año actual} / \text{Toneladas de residuos sólidos urbanos recolectados en el año anterior} - 1) * 100$
 INTERPRETACIÓN: Se refiere a tasa de variación de residuos sólidos urbanos recolectados
 DIMENSIÓN QUE ATIENDE: Eficiencia
 DESCRIPCIÓN DEL FACTOR DE COMPARACIÓN: Variación de residuos sólidos urbanos recolectados
 FRECUENCIA DE MEDICIÓN: Anual
 AMBITO GEOGRAFICO:
 COBERTURA:
 LINEA BASE: 2022
 Numero: NF 1

COMPORTAMIENTO DE LAS VARIABLES DURANTE EL TRIMESTRE: Octubre-Diciembre

VARIABLE	UNIDAD DE MEDIDA	OPERACION	META ANUAL	AVANCE TRIMESTRAL				AVANCE ACUMULADO			
				Programado	%	Alcanzado	%	Programado	%	Alcanzado	%
Toneladas de residuos sólidos urbanos recolectados en el año actual	toneladas	Constante	4,200	4,200	100	22,415	534	4,200	100	22,415	534
Toneladas de residuos sólidos urbanos recolectados en el año anterior	toneladas	Constante	4,200	4,200	100	22,415	534	4,200	100	22,415	534

COMPORTAMIENTO DEL INDICADOR

DESCRIPCIÓN DE LA META ANUAL

Variación de residuos sólidos urbanos recolectados

META ANUAL	TRIMESTRE: Octubre-Diciembre							
	AVANCE TRIMESTRAL				AVANCE ACUMULADO			
	Programado	Alcanzado	EF%	SEMAFORO	Programado	Alcanzado	EF%	SEMAFORO
0	0	0	0	verde	0	0	0	verde

DESCRIPCIÓN DE RESULTADOS Y JUSTIFICACIÓN EN CASO DE VARIACIÓN SUPERIOR A ±10 % RESPECTO A LO PROGRAMADO

DEPENDENCIA GENERAL: H00 SERVICIOS PUBLICOS
 DEPENDENCIA AUXILIAR: 126 Limpia

EVALUACION DEL INDICADOR

ELABORÓ

C.Horacio Jacinto Devila

VO. BO.

Lic. José Alfredo Medina González



PILAR DE DESARROLLO / EJE TRANSVERSAL: 3 Pilar 3: Territorial
 TEMA DE DESARROLLO: Acción por el clima
 PROGRAMA PRESUPUESTARIO: 02010101 Gestión Integral de residuos sólidos
 PROYECTO PRESUPUESTARIO: 0201010101 Manejo integral de residuos sólidos
 OBJETIVO DEL PROGRAMA PRESUPUESTARIO: Conjunto articulado e interrelacionado de acciones, para el manejo integral de residuos sólidos, desde su generación hasta la disposición final, a fin de lograr beneficios ambientales, la optimización económica de su manejo y la aceptación social para la separación de los mismos, proporcionando una mejor calidad de vida de la población.
 DEPENDENCIA GENERAL: H00 SERVICIOS PUBLICOS
 DEPENDENCIA AUXILIAR: 126 Limpia

ESTRUCTURA DEL INDICADOR

NOMBRE DEL INDICADOR: Porcentaje de residuos sólidos urbanos recolectados.
 FÓRMULA DEL CÁLCULO: $(\text{Residuos sólidos urbanos recolectados} / \text{Total de residuos sólidos urbanos generados}) * 100$
 INTERPRETACIÓN: Se refiere a porcentaje de residuos sólidos urbanos recolectados
 DIMENSIÓN QUE ATIENDE: Eficiencia
 DESCRIPCIÓN DEL FACTOR DE COMPARACIÓN: Residuos sólidos urbanos recolectados.
 AMBITO GEOGRAFICO:
 COBERTURA:
 LINEA BASE: 2022
 Numero: NP 1

FRECUENCIA DE MEDICIÓN: Anual

COMPORTAMIENTO DE LAS VARIABLES DURANTE EL TRIMESTRE: Octubre-Diciembre

VARIABLE	UNIDAD DE MEDIDA	OPERACION	META ANUAL	AVANCE TRIMESTRAL				AVANCE ACUMULADO			
				Programado	%	Alcanzado	%	Programado	%	Alcanzado	%
Residuos sólidos urbanos recolectados	toneladas	Sumable	3,000	3,000	100	22,345	745	3,000	100	22,345	745
Total de residuos sólidos urbanos generados	toneladas	Sumable	3,000	3,000	100	22,415	747	3,000	100	22,415	747

COMPORTAMIENTO DEL INDICADOR

DESCRIPCION DE LA METAANUAL

Residuos sólidos urbanos recolectados.

METAANUAL	TRIMESTRE: Octubre-Diciembre							
	AVANCE TRIMESTRAL				AVANCE ACUMULADO			
	Programado	Alcanzado	EF%	SEMAFORO	Programado	Alcanzado	EF%	SEMAFORO
100	100	100	100	verde	100	100	100	verde

DESCRIPCION DE RESULTADOS Y JUSTIFICACION EN CASO DE VARIACION SUPERIOR A ±10 % RESPECTO A LO PROGRAMADO

EVALUACION DEL INDICADOR

DEPENDENCIA GENERAL: H00 SERVICIOS PUBLICOS
 DEPENDENCIA AUXILIAR: 126 Limpia

ELABORÓ

C.Horacio Jacinto Davila

YO, BO

Lic. José Alfredo Medina González



PILAR DE DESARROLLO / EJE TRANSVERSAL: 3 Pilar 3: Territorial
 TEMA DE DESARROLLO: Acción por el clima
 PROGRAMA PRESUPUESTARIO: 02010101 Gestión integral de residuos sólidos
 PROYECTO PRESUPUESTARIO: 0201010101 Manejo integral de residuos sólidos
 OBJETIVO DEL PROGRAMA PRESUPUESTARIO: Conjunto articulado e interrelacionado de acciones, para el manejo integral de residuos sólidos, desde su generación hasta la disposición final, a fin de lograr beneficios ambientales, la optimización económica de su manejo y la aceptación social para la separación de los mismos, proporcionando una mejor calidad de vida de la población.
 DEPENDENCIA GENERAL: H00 SERVICIOS PUBLICOS
 DEPENDENCIA AUXILIAR: 126 Limpia

ESTRUCTURA DEL INDICADOR

NOMBRE DEL INDICADOR: Porcentaje de faenas para la recolección de residuos sólidos urbanos realizadas.
 FÓRMULA DEL CÁLCULO: (Faenas para la recolección de residuos sólidos urbanos realizadas/Faenas programadas para la recolección de residuos sólidos urbanos)*100
 INTERPRETACIÓN: Se refiere a porcentaje de faenas para la recolección de residuos sólidos urbanos realizadas.
 DIMENSIÓN QUE ATIENDE: Eficiencia
 DESCRIPCIÓN DEL FACTOR DE COMPARACIÓN: Faenas para la recolección de residuos sólidos urbanos realizadas
 FRECUENCIA DE MEDICIÓN: Semestral
 AMBITO GEOGRAFICO:
 COBERTURA:
 LINEA BASE: 2022
 Numero: NC 1

COMPORTAMIENTO DE LAS VARIABLES DURANTE EL TRIMESTRE: Octubre-Diciembre

VARIABLE	UNIDAD DE MEDIDA	OPERACION	META ANUAL	AVANCE TRIMESTRAL				AVANCE ACUMULADO			
				Programado	%	Alcanzado	%	Programado	%	Alcanzado	%
Faenas para la recolección de residuos sólidos urbanos realizadas	faenas	Sumable	2	1	50	1	100	2	100	3	150
Faenas programadas para la recolección de residuos sólidos urbanos	faenas	Sumable	2	1	50	1	100	2	100	3	150

COMPORTAMIENTO DEL INDICADOR

DESCRIPCION DE LA META ANUAL

Faenas para la recolección de residuos sólidos urbanos realizadas

META ANUAL	TRIMESTRE: Octubre-Diciembre							
	AVANCE TRIMESTRAL				AVANCE ACUMULADO			
	Programado	Alcanzado	EP%	SEMAFORO	Programado	Alcanzado	EP%	SEMAFORO
100	100	100	100	verde	100	100	100	verde

DESCRIPCION DE RESULTADOS Y JUSTIFICACION EN CASO DE VARIACION SUPERIOR A ±10 % RESPECTO A LO PROGRAMADO

EVALUACION DEL INDICADOR

DEPENDENCIA GENERAL: H00 SERVICIOS PUBLICOS
 DEPENDENCIA AUXILIAR: 126 Limpia

ELABORÓ

C.Horacio Jacinto Davila

VO BO

Lic. José Alfredo Medina González



PILAR DE DESARROLLO/ EJE TRANSVERSAL: 3 Pilar 3: Territorial
 TEMA DE DESARROLLO: Acción por el clima
 PROGRAMA PRESUPUESTARIO: 02010101 Gestión integral de residuos sólidos
 PROYECTO PRESUPUESTARIO: 0201010101 Manejo integral de residuos sólidos
 OBJETIVO DEL PROGRAMA PRESUPUESTARIO: Conjunto articulado e interrelacionado de acciones, para el manejo integral de residuos sólidos, desde su generación hasta la disposición final, a fin de lograr beneficios ambientales, la optimización económica de su manejo y la aceptación social para la separación de los mismos, proporcionando una mejor calidad de vida de la población.
 DEPENDENCIA GENERAL: H00 SERVICIOS PUBLICOS
 DEPENDENCIA AUXILIAR: 126 Limpia

ESTRUCTURA DEL INDICADOR

NOMBRE DEL INDICADOR: Porcentaje de kilogramos de desechos sólidos urbanos trasladados al tiradero municipal.
 FÓRMULA DEL CÁLCULO: $(\text{Kilogramos de desechos sólidos urbanos trasladados al tiradero municipal} / \text{Kilogramos estimados a trasladar al tiradero municipal}) * 100$
 INTERPRETACIÓN: Se refiere a porcentaje de kilogramos de desechos sólidos urbanos trasladados al tiradero municipal
 DIMENSIÓN QUE ATIENDE: Eficiencia FRECUENCIA DE MEDICIÓN: Semestral
 DESCRIPCIÓN DEL FACTOR DE COMPARACIÓN: Kilogramos de desechos sólidos urbanos trasladados al tiradero municipal.
 AMBITO GEOGRAFICO:
 COBERTURA:
 LINEA BASE: 2022
 Numero: NC 2

COMPORTAMIENTO DE LAS VARIABLES DURANTE EL TRIMESTRE: Octubre-Diciembre

VARIABLE	UNIDAD DE MEDIDA	OPERACION	META ANUAL	AVANCE TRIMESTRAL				AVANCE ACUMULADO			
				Programado	%	Alcanzado	%	Programado	%	Alcanzado	%
Kilogramos de desechos sólidos urbanos trasladados al tiradero municipal	Kilogramos	Sumable	4,200,000	2,100,000	50	24,415	1	4,200,000	100	225,415	5
Kilogramos estimados a trasladar al tiradero municipal	Kilogramos	Sumable	4,200,000	2,100,000	50	24,415	1	4,200,000	100	225,415	5

COMPORTAMIENTO DEL INDICADOR

DESCRIPCION DE LA META ANUAL

Kilogramos de desechos sólidos urbanos trasladados al tiradero municipal.

META ANUAL	TRIMESTRE: Octubre-Diciembre							
	AVANCE TRIMESTRAL				AVANCE ACUMULADO			
	Programado	Alcanzado	EP%	SEMAFORO	Programado	Alcanzado	EP%	SEMAFORO
100	100	100	100	verde	100	100	100	verde

DESCRIPCION DE RESULTADOS Y JUSTIFICACION EN CASO DE VARIACION SUPERIOR A ± 10 % RESPECTO A LO PROGRAMADO

EVALUACION DEL INDICADOR

DEPENDENCIA GENERAL: H00 SERVICIOS PUBLICOS
 DEPENDENCIA AUXILIAR: 126 Limpia

ELABORÓ

C.Horacio Jacinto Davila

VO. CA

Lic. José Alfredo Medina González



PILAR DE DESARROLLO / EJE TRANSVERSAL: 3 Pilar 3: Territorial
 TEMA DE DESARROLLO: Acción por el clima
 PROGRAMA PRESUPUESTARIO: 02010101 Gestión integral de residuos sólidos
 PROYECTO PRESUPUESTARIO: 0201010101 Manejo integral de residuos sólidos
 OBJETIVO DEL PROGRAMA PRESUPUESTARIO: Conjunto articulado e interrelacionado de acciones, para el manejo integral de residuos sólidos, desde su generación hasta la disposición final, a fin de lograr beneficios ambientales, la optimización económica de su manejo y la aceptación social para la separación de los mismos, proporcionando una mejor calidad de vida de la población.
 DEPENDENCIA GENERAL: H00 SERVICIOS PÚBLICOS
 DEPENDENCIA AUXILIAR: 126 Limpia

ESTRUCTURA DEL INDICADOR

NOMBRE DEL INDICADOR: Porcentaje de espacios públicos que reciben el servicio de limpieza a través de barridos.
 FÓRMULA DEL CÁLCULO: (Espacios públicos que reciben el servicio de limpieza a través de barridos/Espacios públicos que requieren el servicio de limpieza a través de barridos)*100
 INTERPRETACIÓN: Se refiere a porcentaje de espacios públicos que reciben el servicio de limpieza a través de barridos.
 DIMENSIÓN QUE ATIENDE: Eficiencia
 DESCRIPCIÓN DEL FACTOR DE COMPARACIÓN: Espacios públicos que reciben el servicio de limpieza a través de barridos.
 FRECUENCIA DE MEDICIÓN: Semestral
 AMBITO GEOGRAFICO:
 COBERTURA:
 LINEA BASE: 2022
 Numero: NC 3

COMPORTAMIENTO DE LAS VARIABLES DURANTE EL TRIMESTRE: Octubre-Diciembre

VARIABLE	UNIDAD DE MEDIDA	OPERACION	META ANUAL	AVANCE TRIMESTRAL			AVANCE ACUMULADO				
				Programado	%	Alcanzado	%	Programado	%	Alcanzado	%
Espacios públicos que reciben el servicio de limpieza a través de barridos	espacio	Constante	9	9	100	9	100	9	100	9	100
Espacios públicos que requieren el servicio de limpieza a través de barridos	espacio	Constante	9	9	100	9	100	9	100	9	100

COMPORTAMIENTO DEL INDICADOR

DESCRIPCION DE LA META ANUAL

Espacios públicos que reciben el servicio de limpieza a través de barridos.

META ANUAL	TRIMESTRE: Octubre-Diciembre							
	AVANCE TRIMESTRAL				AVANCE ACUMULADO			
	Programado	Alcanzado	EF%	SEMAFORO	Programado	Alcanzado	EF%	SEMAFORO
100	100	100	100	verde	100	100	100	verde

DESCRIPCIÓN DE RESULTADOS Y JUSTIFICACIÓN EN CASO DE VARIACIÓN SUPERIOR A ± 10 % RESPECTO A LO PROGRAMADO

EVALUACION DEL INDICADOR

DEPENDENCIA GENERAL: H00 SERVICIOS PÚBLICOS
 DEPENDENCIA AUXILIAR: 126 Limpia

ELABORÓ

C.Horacio Jacinto Davila

YO, FIRMA

Lic. José Alfredo Medina González



PILAR DE DESARROLLO / EJE TRANSVERSAL: 3 Pilar 3: Territorial
 TEMA DE DESARROLLO: Acción por el clima
 PROGRAMA PRESUPUESTARIO: 02010101 Gestión integral de residuos sólidos
 PROYECTO PRESUPUESTARIO: 0201010101 Manejo integral de residuos sólidos
 OBJETIVO DEL PROGRAMA PRESUPUESTARIO: Conjunto articulado e interrelacionado de acciones, para el manejo integral de residuos sólidos, desde su generación hasta la disposición final, a fin de lograr beneficios ambientales, la optimización económica de su manejo y la aceptación social para la separación de los mismos, proporcionando una mejor calidad de vida de la población.
 DEPENDENCIA GENERAL: H00 SERVICIOS PUBLICOS
 DEPENDENCIA AUXILIAR: 126 Limpia

ESTRUCTURA DEL INDICADOR

NOMBRE DEL INDICADOR: Porcentaje de equipo de recolección de desechos sólidos urbanos municipales renovado.
 FÓRMULA DEL CÁLCULO: $(\text{Equipo de recolección de desechos sólidos urbanos municipales renovado} / \text{Total de equipo de recolección de desechos sólidos urbanos municipales}) * 100$
 INTERPRETACIÓN: Se refiere a porcentaje de equipo de recolección de desechos sólidos urbanos municipales renovado
 DIMENSIÓN QUE ATIENDE: Eficiencia
 FRECUENCIA DE MEDICIÓN: Semestral
 DESCRIPCIÓN DEL FACTOR DE COMPARACIÓN: Equipo de recolección de desechos sólidos urbanos municipales renovado
 AMBITO GEOGRAFICO:
 COBERTURA:
 LINEA BASE: 2022
 Numero: NC 4

COMPORTAMIENTO DE LAS VARIABLES DURANTE EL TRIMESTRE: Octubre-Diciembre

VARIABLE	UNIDAD DE MEDIDA	OPERACIÓN	META ANUAL	AVANCE TRIMESTRAL				AVANCE ACUMULADO			
				Programado	%	Alcanzado	%	Programado	%	Alcanzado	%
Equipo de recolección de desechos sólidos urbanos municipales renovado	equipo	Sumable	2	1	50	0	1	2	100	5	251
Total de equipo de recolección de desechos sólidos urbanos municipales	equipo	Constante	5	5	100	5	100	5	100	5	100

COMPORTAMIENTO DEL INDICADOR

DESCRIPCION DE LA META ANUAL

Equipo de recolección de desechos sólidos urbanos municipales renovado

META ANUAL	TRIMESTRE: Octubre-Diciembre							
	AVANCE TRIMESTRAL				AVANCE ACUMULADO			
	Programado	Alcanzado	EF%	SEMAFORO	Programado	Alcanzado	EF%	SEMAFORO
40	20	0	1	verde	40	100	251	verde

DESCRIPCIÓN DE RESULTADOS Y JUSTIFICACIÓN EN CASO DE VARIACIÓN SUPERIOR A ±10 % RESPECTO A LO PROGRAMADO

EVALUACION DEL INDICADOR

DEPENDENCIA GENERAL: H00 SERVICIOS PUBLICOS
 DEPENDENCIA AUXILIAR: 126 Limpia

ELABORÓ

C.Horacio Jacinto Davila

VO/BO

Lic. José Alfredo Medina González



PILAR DE DESARROLLO / EJE TRANSVERSAL: 3 Pilar 3: Territorial
TEMA DE DESARROLLO: Acción por el clima
PROGRAMA PRESUPUESTARIO: 02010101 Gestión integral de residuos sólidos
PROYECTO PRESUPUESTARIO: 0201010101 Manejo integral de residuos sólidos
OBJETIVO DEL PROGRAMA PRESUPUESTARIO: Conjunto articulado e interrelacionado de acciones, para el manejo integral de residuos sólidos, desde su generación hasta la disposición final, a fin de lograr beneficios ambientales, la optimización económica de su manejo y la aceptación social para la separación de los mismos, proporcionando una mejor calidad de vida de la población.
DEPENDENCIA GENERAL: H00 SERVICIOS PUBLICOS
DEPENDENCIA AUXILIAR: 126 Limpia

ESTRUCTURA DEL INDICADOR

NOMBRE DEL INDICADOR: Porcentaje de rutas de recolección de desechos sólidos urbanos municipales realizadas.
FÓRMULA DEL CÁLCULO: (Número de rutas de recolección de desechos sólidos realizadas/Números de rutas de recolección de desechos sólidos trazadas)*100
INTERPRETACIÓN: Se refiere a porcentaje de rutas de recolección de desechos sólidos urbanos municipales realizadas.
DIMENSIÓN QUE ATIENDE: Eficiencia
DESCRIPCIÓN DEL FACTOR DE COMPARACIÓN: Rutas de recolección de desechos sólidos urbanos municipales realizadas
AMBITO GEOGRAFICO:
COBERTURA:
LÍNEA BASE: 2022
Numero: NA 1

FRECUENCIA DE MEDICIÓN: Mensual

COMPORTAMIENTO DE LAS VARIABLES DURANTE EL TRIMESTRE: Octubre-Diciembre

VARIABLE	UNIDAD DE MEDIDA	OPERACION	META ANUAL	AVANCE TRIMESTRAL				AVANCE ACUMULADO			
				Programado	%	Alcanzado	%	Programado	%	Alcanzado	%
Número de rutas de recolección de desechos sólidos realizadas	rutas	Constante	5	5	100	5	100	5	100	5	100
Números de rutas de recolección de desechos sólidos trazadas	rutas	Constante	5	5	100	5	100	5	100	5	100

COMPORTAMIENTO DEL INDICADOR

DESCRIPCION DE LA METAANUAL

Rutas de recolección de desechos sólidos urbanos municipales realizadas

METAANUAL	TRIMESTRE: Octubre-Diciembre							
	AVANCE TRIMESTRAL				AVANCE ACUMULADO			
	Programado	Alcanzado	EP%	SEMAFORO	Programado	Alcanzado	EP%	SEMAFORO
100	100	100	100	verde	100	100	100	verde

DESCRIPCION DE RESULTADOS Y JUSTIFICACION EN CASO DE VARIACION SUPERIOR A ±10 % RESPECTO A LO PROGRAMADO

EVALUACION DEL INDICADOR

DEPENDENCIA GENERAL: H00 SERVICIOS PUBLICOS
DEPENDENCIA AUXILIAR: 126 Limpia

ELABORÓ

C.Horacio Jacinto Davila

VOBO.

Lic. José Alfredo Medina González



PILAR DE DESARROLLO / EJE TRANSVERSAL: 3 Pilar 3: Territorial
 TEMA DE DESARROLLO: Acción por el clima
 PROGRAMA PRESUPUESTARIO: 02010101 Gestión integral de residuos sólidos
 PROYECTO PRESUPUESTARIO: 0201010101 Manejo integral de residuos sólidos
 OBJETIVO DEL PROGRAMA PRESUPUESTARIO: Conjunto articulado e interrelacionado de acciones, para el manejo integral de residuos sólidos, desde su generación hasta la disposición final, a fin de lograr beneficios ambientales, la optimización económica de su manejo y la aceptación social para la separación de los mismos, proporcionando una mejor calidad de vida de la población.
 DEPENDENCIA GENERAL: H00 SERVICIOS PUBLICOS
 DEPENDENCIA AUXILIAR: 126 Limpia

ESTRUCTURA DEL INDICADOR

NOMBRE DEL INDICADOR: Porcentaje de kilogramos de residuos sólidos urbanos municipales recibidos.
 FÓRMULA DEL CÁLCULO: (Kilogramos de residuos sólidos urbanos municipales recibidos/kilogramos de residuos sólidos urbanos municipales estimados)*100
 INTERPRETACIÓN: Se refiere a porcentaje de kilogramos de residuos sólidos urbanos municipales recibidos.
 DIMENSIÓN QUE ATIENDE: Eficiencia
 DESCRIPCIÓN DEL FACTOR DE COMPARACIÓN: Kilogramos de residuos sólidos urbanos municipales recibidos.
 AMBITO GEOGRAFICO:
 COBERTURA:
 LINEA BASE 2022
 Numero: NA 2

FRECUENCIA DE MEDICIÓN: Mensual

COMPORTAMIENTO DE LAS VARIABLES DURANTE EL TRIMESTRE: Octubre-Diciembre

VARIABLE	UNIDAD DE MEDIDA	OPERACIÓN	META ANUAL	AVANCE TRIMESTRAL				AVANCE ACUMULADO			
				Programado	%	Alcanzado	%	Programado	%	Alcanzado	%
Kilogramos de residuos sólidos urbanos municipales recibidos	kilogramos	Sumable	4,200,000	1,050,000	25	11,345	1	4,200,000	100	42,515	1
Kilogramos de residuos sólidos urbanos municipales estimados	kilogramos	Sumable	4,200,000	1,050,000	25	11,345	1	4,200,000	100	42,515	1

COMPORTAMIENTO DEL INDICADOR

DESCRIPCIÓN DE LA META ANUAL

Kilogramos de residuos sólidos urbanos municipales recibidos.

META ANUAL	TRIMESTRE: Octubre-Diciembre							
	AVANCE TRIMESTRAL				AVANCE ACUMULADO			
	Programado	Alcanzado	EF%	SEMAFORO	Programado	Alcanzado	EF%	SEMAFORO
100	100	100	100	verde	100	100	100	verde

DESCRIPCIÓN DE RESULTADOS Y JUSTIFICACIÓN EN CASO DE VARIACIÓN SUPERIOR A ±10 % RESPECTO A LO PROGRAMADO

DEPENDENCIA GENERAL: H00 SERVICIOS PUBLICOS
 DEPENDENCIA AUXILIAR: 126 Limpia

EVALUACION DEL INDICADOR

ELABORÓ

C.Horacio Jacinto Davila

VO. BO

Lic. José Alfredo Medina González



PILAR DE DESARROLLO / EJE TRANSVERSAL: 3 Pilar 3: Territorial
TEMA DE DESARROLLO: Acción por el clima
PROGRAMA PRESUPUESTARIO: 02010101 Gestión integral de residuos sólidos
PROYECTO PRESUPUESTARIO: 0201010101 Manejo integral de residuos sólidos
OBJETIVO DEL PROGRAMA PRESUPUESTARIO: Conjunto articulado e interrelacionado de acciones, para el manejo integral de residuos sólidos, desde su generación hasta la disposición final, a fin de lograr beneficios ambientales, la optimización económica de su manejo y la aceptación social para la separación de los mismos, proporcionando una mejor calidad de vida de la población.
DEPENDENCIA GENERAL: H00 SERVICIOS PUBLICOS
DEPENDENCIA AUXILIAR: 126 Limpia

ESTRUCTURA DEL INDICADOR

NOMBRE DEL INDICADOR: Porcentaje en la recuperación de los residuos sólidos urbanos municipales para reciclaje.
FÓRMULA DEL CÁLCULO: $(\text{Kilogramos de residuos sólidos para reciclaje recibidos} / \text{Kilogramos de residuos sólidos para reciclaje programados}) * 100$
INTERPRETACIÓN:
DIMENSIÓN QUE ATIENDE: Eficiencia **FRECUENCIA DE MEDICIÓN:** Mensual
DESCRIPCIÓN DEL FACTOR DE COMPARACIÓN:
AMBITO GEOGRAFICO:
COBERTURA:
LÍNEA BASE
Numero: NA 2 **No aplica**

COMPORTAMIENTO DE LAS VARIABLES DURANTE EL TRIMESTRE: Octubre-Diciembre

VARIABLE	UNIDAD DE MEDIDA	OPERACION	META ANUAL	AVANCE TRIMESTRAL				AVANCE ACUMULADO			
				Programado	%	Alcanzado	%	Programado	%	Alcanzado	%
Kilogramos de residuos sólidos para reciclaje recibidos			0	0	0	0	0	0	0	0	0
Kilogramos de residuos sólidos para reciclaje programados			0	0	0	0	0	0	0	0	0

COMPORTAMIENTO DEL INDICADOR

DESCRIPCION DE LA METAANUAL

METAANUAL	TRIMESTRE: Octubre-Diciembre							
	AVANCE TRIMESTRAL				AVANCE ACUMULADO			
	Programado	Alcanzado	EF%	SEMAFORO	Programado	Alcanzado	EF%	SEMAFORO
0	0	0	0		0	0	0	

DESCRIPCIÓN DE RESULTADOS Y JUSTIFICACIÓN EN CASO DE VARIACIÓN SUPERIOR A ±10 % RESPECTO A LO PROGRAMADO

EVALUACION DEL INDICADOR

DEPENDENCIA GENERAL: H00 SERVICIOS PUBLICOS
DEPENDENCIA AUXILIAR: 126 Limpia

ELABORÓ

C.Horacio Jacinto Davila



Lic. José Alfredo Medina González

PILAR DE DESARROLLO/ EJE TRANSVERSAL: 3 Pilar 3: Territorial
 TEMA DE DESARROLLO: Acción por el clima
 PROGRAMA PRESUPUESTARIO: 02010101 Gestión integral de residuos sólidos
 PROYECTO PRESUPUESTARIO: 0201010101 Manejo integral de residuos sólidos
 OBJETIVO DEL PROGRAMA PRESUPUESTARIO: Conjunto articulado e interrelacionado de acciones, para el manejo integral de residuos sólidos, desde su generación hasta la disposición final, a fin de lograr beneficios ambientales, la optimización económica de su manejo y la aceptación social para la separación de los mismos, proporcionando una mejor calidad de vida de la población.
 DEPENDENCIA GENERAL: H00 SERVICIOS PUBLICOS
 DEPENDENCIA AUXILIAR: 126 Limpia

ESTRUCTURA DEL INDICADOR

NOMBRE DEL INDICADOR: Porcentaje de barrido de los espacios públicos municipales realizados.
 FÓRMULA DEL CÁLCULO: $(\text{Barrido de los espacios públicos municipales realizados} / \text{Barrido de los espacios públicos municipales programados}) * 100$
 INTERPRETACIÓN: Se refiere a porcentaje de barrido de los espacios públicos municipales realizados.
 DIMENSIÓN QUE ATIENDE: Eficiencia
 FRECUENCIA DE MEDICIÓN: Mensual
 DESCRIPCIÓN DEL FACTOR DE COMPARACIÓN: Barrido de los espacios públicos municipales realizados.
 AMBITO GEOGRAFICO:
 COBERTURA:
 LINEA BASE: 2022
 Numero: NA 3

COMPORTAMIENTO DE LAS VARIABLES DURANTE EL TRIMESTRE: Octubre-Diciembre

VARIABLE	UNIDAD DE MEDIDA	OPERACION	META ANUAL	AVANCE TRIMESTRAL				AVANCE ACUMULADO			
				Programado	%	Alcanzado	%	Programado	%	Alcanzado	%
Barrido de los espacios públicos municipales realizados	Barrido	Sumable	360	90	25	90	100	360	100	360	100
Barrido de los espacios públicos municipales programados	Barrido	Sumable	360	90	25	90	100	360	100	360	100

COMPORTAMIENTO DEL INDICADOR

Barrido de los espacios públicos municipales realizados.

DESCRIPCION DE LA META ANUAL

META ANUAL	TRIMESTRE: Octubre-Diciembre							
	AVANCE TRIMESTRAL				AVANCE ACUMULADO			
	Programado	Alcanzado	EF%	SEMAFORO	Programado	Alcanzado	EF%	SEMAFORO
100	100	100	100	verde	100	100	100	verde

DESCRIPCIÓN DE RESULTADOS Y JUSTIFICACIÓN EN CASO DE VARIACION SUPERIOR A ±10 % RESPECTO A LO PROGRAMADO

EVALUACION DEL INDICADOR

DEPENDENCIA GENERAL: H00 SERVICIOS PUBLICOS
 DEPENDENCIA AUXILIAR: 126 Limpia

ELABORÓ

C.Horacio Jacinto Davila



Lic. José Alfredo Medina González

PILAR DE DESARROLLO / EJE TRANSVERSAL: 3 Pilar 3: Territorial
 TEMA DE DESARROLLO: Acción por el clima
 PROGRAMA PRESUPUESTARIO: 02010101 Gestión integral de residuos sólidos
 PROYECTO PRESUPUESTARIO: 0201010101 Manejo integral de residuos sólidos
 OBJETIVO DEL PROGRAMA PRESUPUESTARIO: Conjunto articulado e interrelacionado de acciones, para el manejo integral de residuos sólidos, desde su generación hasta la disposición final, a fin de lograr beneficios ambientales, la optimización económica de su manejo y la aceptación social para la separación de los mismos, proporcionando una mejor calidad de vida de la población.
 DEPENDENCIA GENERAL: H00 SERVICIOS PUBLICOS
 DEPENDENCIA AUXILIAR: 126 Limpia

ESTRUCTURA DEL INDICADOR

NOMBRE DEL INDICADOR: Promedio de kilogramos recolectados de la basura levantada de los espacios públicos municipales.
 FÓRMULA DEL CÁLCULO: (Kilogramos de basura recolectada a través de barrido de los espacios públicos municipales/Total de espacios públicos municipales con el servicio de barrido asignado)
 INTERPRETACIÓN: Se refiere a promedio de kilogramos recolectados de la basura levantada de los espacios públicos municipales.
 DIMENSIÓN QUE ATIENDE: Eficiencia
 DESCRIPCIÓN DEL FACTOR DE COMPARACIÓN: Kilogramos recolectados de la basura levantada de los espacios públicos municipales
 FRECUENCIA DE MEDICIÓN: Mensual
 AMBITO GEOGRAFICO:
 COBERTURA:
 LINEA BASE 2022
 Numero: NA 3

COMPORTAMIENTO DE LAS VARIABLES DURANTE EL TRIMESTRE: Octubre-Diciembre

VARIABLE	UNIDAD DE MEDIDA	OPERACION	META ANUAL	AVANCE TRIMESTRAL				AVANCE ACUMULADO			
				Programado	%	Alcanzado	%	Programado	%	Alcanzado	%
Kilogramos de basura recolectada a través de barrido de los espacios públicos municipales	kilogramos	Sumable	4,000	1,000	25	623	62	4,000	100	2,210	55
Total de espacios públicos municipales con el servicio de barrido asignado	kilogramos	Constante	9	9	100	9	100	9	100	9	100

COMPORTAMIENTO DEL INDICADOR

DESCRIPCION DE LA META ANUAL

Kilogramos recolectados de la basura levantada de los espacios públicos municipales

META ANUAL	TRIMESTRE: Octubre-Diciembre							
	AVANCE TRIMESTRAL				AVANCE ACUMULADO			
	Programado	Alcanzado	EF%	SEMAFORO	Programado	Alcanzado	EF%	SEMAFORO
444	111	69	62	verde	444	246	55	verde


DESCRIPCIÓN DE RESULTADOS Y JUSTIFICACIÓN EN CASO DE VARIACIÓN SUPERIOR A ±10 % RESPECTO A LO PROGRAMADO:

EVALUACION DEL INDICADOR

DEPENDENCIA GENERAL: H00 SERVICIOS PUBLICOS
 DEPENDENCIA AUXILIAR: 126 Limpia

ELABORÓ

C.Horacio Jacinto Davila



AYUNTAMIENTO MUNICIPAL DE JIQUIPILCO 2022-2024
JIQUIPILCO
 DIRECCIÓN DE PLANEACIÓN
 Lic. José Alfredo Medina González

PILAR DE DESARROLLO / EJE TRANSVERSAL: 3 Pilar 3: Territorial
 TEMA DE DESARROLLO: Acción por el clima
 PROGRAMA PRESUPUESTARIO: 02010101 Gestión integral de residuos sólidos
 PROYECTO PRESUPUESTARIO: 0201010101 Manejo integral de residuos sólidos
 OBJETIVO DEL PROGRAMA PRESUPUESTARIO: Conjunto articulado e interrelacionado de acciones, para el manejo integral de residuos sólidos, desde su generación hasta la disposición final, a fin de lograr beneficios ambientales, la optimización económica de su manejo y la aceptación social para la separación de los mismos, proporcionando una mejor calidad de vida de la población.
 DEPENDENCIA GENERAL: H00 SERVICIOS PUBLICOS
 DEPENDENCIA AUXILIAR: 126 Limpia

ESTRUCTURA DEL INDICADOR

NOMBRE DEL INDICADOR: Porcentaje de cumplimiento en la supervisión de la limpieza de los espacios públicos urbanos municipales.
 FORMULA DEL CÁLCULO: (Supervisión de la limpieza de los espacios públicos urbanos municipales barridos/Supervisión de la limpieza de los espacios públicos urbanos municipales programados para barrido)*100
 INTERPRETACIÓN: Se refiere a porcentaje de cumplimiento en la supervisión de la limpieza de los espacios públicos urbanos municipales.
 DIMENSIÓN QUE ATIENDE: Eficiencia FRECUENCIA DE MEDICIÓN: Mensual
 DESCRIPCIÓN DEL FACTOR DE COMPARACIÓN: Cumplimiento en la supervisión de la limpieza de los espacios públicos urbanos municipales
 AMBITO GEOGRAFICO:
 COBERTURA:
 LINEA BASE 2022
 Numero: NA 3

COMPORTAMIENTO DE LAS VARIABLES DURANTE EL TRIMESTRE: Octubre-Diciembre

VARIABLE	UNIDAD DE MEDIDA	OPERACION	META ANUAL	AVANCE TRIMESTRAL				AVANCE ACUMULADO			
				Programado	%	Alcanzado	%	Programado	%	Alcanzado	%
Supervisión de la limpieza de los espacios públicos urbanos municipales barridos	Supervisión	Sumable	4	1	25	1	100	4	100	4	100
Supervisión de la limpieza de los espacios públicos urbanos municipales programados para barrido	Supervisión	Sumable	4	1	25	1	100	4	100	4	100

COMPORTAMIENTO DEL INDICADOR

DESCRIPCION DE LA METAANUAL

Cumplimiento en la supervisión de la limpieza de los espacios públicos urbanos municipales

METAANUAL	TRIMESTRE: Octubre-Diciembre							
	AVANCE TRIMESTRAL				AVANCE ACUMULADO			
	Programado	Alcanzado	EF%	SEMAFORO	Programado	Alcanzado	EF%	SEMAFORO
100	100	100	100	verde	100	100	100	verde

DESCRIPCIÓN DE RESULTADOS Y JUSTIFICACIÓN EN CASO DE VARIACIÓN SUPERIOR A ±10 % RESPECTO A LO PROGRAMADO

EVALUACION DEL INDICADOR

DEPENDENCIA GENERAL: H00 SERVICIOS PUBLICOS
 DEPENDENCIA AUXILIAR: 126 Limpia

ELABORÓ

C.Horacio Jacinto Davila

VO
 Lic. José Alfredo Medina González



PILAR DE DESARROLLO / EJE TRANSVERSAL: 3 Pilar 3: Territorial
 TEMA DE DESARROLLO: Acción por el clima
 PROGRAMA PRESUPUESTARIO: 02010101 Gestión integral de residuos sólidos
 PROYECTO PRESUPUESTARIO: 0201010101 Manejo integral de residuos sólidos
 OBJETIVO DEL PROGRAMA PRESUPUESTARIO: Conjunto articulado e interrelacionado de acciones, para el manejo integral de residuos sólidos, desde su generación hasta la disposición final, a fin de lograr beneficios ambientales, la optimización económica de su manejo y la aceptación social para la separación de los mismos, proporcionando una mejor calidad de vida de la población.
 DEPENDENCIA GENERAL: H00 SERVICIOS PUBLICOS
 DEPENDENCIA AUXILIAR: 126 Limpia

ESTRUCTURA DEL INDICADOR

NOMBRE DEL INDICADOR: Porcentaje de cumplimiento en los mantenimientos del equipo de recolección de residuos sólidos urbanos municipales realizados.
 FÓRMULA DEL CÁLCULO: $(\text{Mantenimiento del equipo de recolección de residuos sólidos urbanos municipales realizado} / \text{Mantenimiento del equipo de recolección de residuos sólidos urbanos municipales programado}) * 100$
 INTERPRETACIÓN: Se refiere a porcentaje de cumplimiento en los mantenimientos del equipo de recolección de residuos sólidos urbanos municipales realizados
 DIMENSIÓN QUE ATIENDE: Eficiencia FRECUENCIA DE MEDICIÓN: Mensual
 DESCRIPCIÓN DEL FACTOR DE COMPARACIÓN: Cumplimiento en los mantenimientos del equipo de recolección de residuos sólidos urbanos municipales realizados
 AMBITO GEOGRAFICO:
 COBERTURA:
 LÍNEA BASE 2022
 Numero: NA 4

COMPORTAMIENTO DE LAS VARIABLES DURANTE EL TRIMESTRE: Octubre-Diciembre

VARIABLE	UNIDAD DE MEDIDA	OPERACION	META ANUAL	AVANCE TRIMESTRAL				AVANCE ACUMULADO			
				Programado	%	Alcanzado	%	Programado	%	Alcanzado	%
Mantenimiento del equipo de recolección de residuos sólidos urbanos municipales realizado	mantenimiento	Sumable	2	1	50	5	500	2	100	15	750
Mantenimiento del equipo de recolección de residuos sólidos urbanos municipales programado	mantenimiento	Sumable	2	1	50	5	500	2	100	15	750

COMPORTAMIENTO DEL INDICADOR

DESCRIPCION DE LA METAANUAL

Cumplimiento en los mantenimientos del equipo de recolección de residuos sólidos urbanos municipales realizados

METAANUAL	TRIMESTRE: Octubre-Diciembre							
	AVANCE TRIMESTRAL				AVANCE ACUMULADO			
	Programado	Alcanzado	EF%	SEMAFORO	Programado	Alcanzado	EF%	SEMAFORO
100	100	100	100	verde	100	100	100	verde

DESCRIPCION DE RESULTADOS Y JUSTIFICACION EN CASO DE VARIACION SUPERIOR A ±10 % RESPECTO A LO PROGRAMADO

EVALUACION DEL INDICADOR

DEPENDENCIA GENERAL: H00 SERVICIOS PUBLICOS
 DEPENDENCIA AUXILIAR: 126 Limpia

ELABORÓ

C.Horacio Jacinto Davila

VO. SO.

Lic. José Alfredo Medina González



PILAR DE DESARROLLO / EJE TRANSVERSAL: 3 Pilar 3: Territorial
 TEMA DE DESARROLLO: Acción por el clima
 PROGRAMA PRESUPUESTARIO: 02010101 Gestión integral de residuos sólidos
 PROYECTO PRESUPUESTARIO: 0201010101 Manejo integral de residuos sólidos
 OBJETIVO DEL PROGRAMA PRESUPUESTARIO: Conjunto articulado e interrelacionado de acciones, para el manejo integral de residuos sólidos, desde su generación hasta la disposición final, a fin de lograr beneficios ambientales, la optimización económica de su manejo y la aceptación social para la separación de los mismos, proporcionando una mejor calidad de vida de la población.
 DEPENDENCIA GENERAL: H00 SERVICIOS PUBLICOS
 DEPENDENCIA AUXILIAR: 126 Limpia

ESTRUCTURA DEL INDICADOR

NOMBRE DEL INDICADOR: Porcentaje de adquisición de equipo de recolección de residuos sólidos urbanos municipales requerido.
 FÓRMULA DEL CÁLCULO: (Equipo e Instrumentos adquiridos para la recolección de residuos sólidos urbanos municipales/Equipo e Instrumentos necesarios para la recolección de residuos sólidos urbanos municipales)*100
 INTERPRETACIÓN: Se refiere a porcentaje de adquisición de equipo de recolección de residuos sólidos urbanos municipales requerido
 DIMENSIÓN QUE ATIENDE: Eficiencia FRECUENCIA DE MEDICIÓN: Mensual
 DESCRIPCIÓN DEL FACTOR DE COMPARACIÓN: Adquisición de equipo de recolección de residuos sólidos urbanos municipales requerido.
 AMBITO GEOGRAFICO:
 COBERTURA:
 LINEA BASE: 2022
 Numero: NA 4

COMPORTAMIENTO DE LAS VARIABLES DURANTE EL TRIMESTRE: Octubre-Diciembre

VARIABLE	UNIDAD DE MEDIDA	OPERACION	META ANUAL	AVANCE TRIMESTRAL				AVANCE ACUMULADO			
				Programado	%	Alcanzado	%	Programado	%	Alcanzado	%
Equipo e Instrumentos adquiridos para la recolección de residuos sólidos urbanos municipales	adquisición	Sumable	2	1	50	0	1	2	100	102	5,101
Equipo e Instrumentos necesarios para la recolección de residuos sólidos urbanos municipales	adquisición	Sumable	2	1	50	0	1	2	100	102	5,101

COMPORTAMIENTO DEL INDICADOR

DESCRIPCION DE LA META ANUAL

Adquisición de equipo de recolección de residuos sólidos urbanos municipales requerido.

META ANUAL	TRIMESTRE: Octubre-Diciembre							
	AVANCE TRIMESTRAL				AVANCE ACUMULADO			
	Programado	Alcanzado	EF%	SEMAFORO	Programado	Alcanzado	EF%	SEMAFORO
100	100	100	100	verde	100	100	100	verde

DESCRIPCIÓN DE RESULTADOS Y JUSTIFICACIÓN EN CASO DE VARIACIÓN SUPERIOR A ±10 % RESPECTO A LO PROGRAMADO

EVALUACION DEL INDICADOR

DEPENDENCIA GENERAL: H00 SERVICIOS PUBLICOS
 DEPENDENCIA AUXILIAR: 126 Limpia

ELABORÓ

C.Horacio Jacinto Davila

Lic. José Alfredo Medina González



PILAR DE DESARROLLO / EJE TRANSVERSAL: 3 Pilar 3: Territorial
 TEMA DE DESARROLLO: Manejo sustentable y distribución del agua
 PROGRAMA PRESUPUESTARIO: 02010301 Manejo de aguas residuales, drenaje y alcantarillado
 PROYECTO PRESUPUESTARIO: 020103010101 Construcción de infraestructura para drenaje y alcantarillado 020103010201 Construcción de infraestructura para tratamiento de aguas residuales
 OBJETIVO DEL PROGRAMA PRESUPUESTARIO: Considera el conjunto de procedimientos que se llevan a cabo para el tratamiento de aguas residuales y saneamiento de redes de drenaje y alcantarillado, manteniendo en condiciones adecuadas la infraestructura para proporcionar una mejor calidad de vida a la población!
 DEPENDENCIA GENERAL: F00 DESARROLLO URBANO Y OBRAS PUBLICAS
 DEPENDENCIA AUXILIAR: 124 Obras Públicas

ESTRUCTURA DEL INDICADOR

NOMBRE DEL INDICADOR: Tasa de variación en el fomento a la cultura de descontaminación de las aguas residuales.
 FÓRMULA DEL CÁLCULO: $(\text{Total de m}^3 \text{ de Aguas residuales descargadas en aguas y bienes nacionales con algún tratamiento} / \text{Total de m}^3 \text{ de Aguas residuales descargadas en aguas y bienes nacionales})$
 INTERPRETACIÓN: Se refiere a tasa de variación en el fomento a la cultura de descontaminación de las aguas residuales
 DIMENSIÓN QUE ATIENDE: Eficiencia FRECUENCIA DE MEDICIÓN: Anual
 DESCRIPCIÓN DEL FACTOR DE COMPARACIÓN: Variación en el fomento a la cultura de descontaminación de las aguas residuales
 AMBITO GEOGRAFICO:
 COBERTURA:
 LINEA BASE 2022
 Numero: NF 1

COMPORTAMIENTO DE LAS VARIABLES DURANTE EL TRIMESTRE: Octubre-Diciembre

VARIABLE	UNIDAD DE MEDIDA	OPERACION	META ANUAL	AVANCE TRIMESTRAL				AVANCE ACUMULADO			
				Programado	%	Alcanzado	%	Programado	%	Alcanzado	%
Total de m ³ de Aguas residuales descargadas en aguas y bienes nacionales con algún tratamiento	m ³	Constante	1,213,056	1,213,056	100	1,213,056	100	1,213,056	100	1,213,056	100
Total de m ³ de Aguas residuales descargadas en aguas y bienes nacionales	m ³	Constante	1,213,056	1,213,056	100	1,213,056	100	1,213,056	100	1,213,056	100

COMPORTAMIENTO DEL INDICADOR

DESCRIPCION DE LA METAANUAL


Variación en el fomento a la cultura de descontaminación de las aguas residuales

METAANUAL	TRIMESTRE: Octubre-Diciembre							
	AVANCE TRIMESTRAL				AVANCE ACUMULADO			
	Programado	Alcanzado	EP%	SEMAFORO	Programado	Alcanzado	EP%	SEMAFORO
0	0	0	0	verde	0	0	0	verde

DESCRIPCIÓN DE RESULTADOS Y JUSTIFICACIÓN EN CASO DE VARIACIÓN SUPERIOR A ±10 % RESPECTO A LO PROGRAMADO

EVALUACIÓN DEL INDICADOR

DEPENDENCIA GENERAL: F00 DESARROLLO URBANO Y OBRAS PUBLICAS
 DEPENDENCIA AUXILIAR:



PILAR DE DESARROLLO / EJE TRANSVERSAL: 3 Pilar 3: Territorial
TEMA DE DESARROLLO: Manejo sustentable y distribución del agua
PROGRAMA PRESUPUESTARIO: 02010301 Manejo de aguas residuales, drenaje y alcantarillado
PROYECTO PRESUPUESTARIO: 020103010101 Construcción de infraestructura para drenaje y alcantarillado 020103010201 Construcción de infraestructura para tratamiento de aguas residuales
OBJETIVO DEL PROGRAMA PRESUPUESTARIO: Considera el conjunto de procedimientos que se llevan a cabo para el tratamiento de aguas residuales y saneamiento de redes de drenaje y alcantarillado, manteniendo en condiciones adecuadas la infraestructura para proporcionar una mejor calidad de vida a la población!
DEPENDENCIA GENERAL: F00 DESARROLLO URBANO Y OBRAS PUBLICAS
DEPENDENCIA AUXILIAR: 124 Obras Pùblicas

ESTRUCTURA DEL INDICADOR

NOMBRE DEL INDICADOR: Tasa de variación en los resultados obtenidos en los análisis de límites máximos permisibles de contaminantes en las descargas de aguas residuales
FÓRMULA DEL CÁLCULO: ((Resultados obtenidos en los de análisis de Límites máximos permisibles de contaminantes en las descargas de aguas residuales en el año actual/ Resultados obtenidos en los análisis de Límites máximos permisibles de contaminantes en las descargas de aguas residuales en el año anterior)-1) *100
INTERPRETACIÓN: Se refiere a tasa de variación en los resultados obtenidos en los análisis de límites máximos permisibles de contaminantes en las descargas de aguas residuales
DIMENSIÓN QUE ATIENDE: Eficiencia **FRECUENCIA DE MEDICIÓN:** Anual
DESCRIPCIÓN DEL FACTOR DE COMPARACIÓN: Resultados obtenidos en los análisis de límites máximos permisibles de contaminantes en las descargas de aguas residuales
AMBITO GEOGRÁFICO:
COBERTURA:
LÍNEA BASE 2022

Numero: NP 1

COMPORTAMIENTO DE LAS VARIABLES DURANTE EL TRIMESTRE: Octubre-Diciembre

VARIABLE	UNIDAD DE MEDIDA	OPERACION	META ANUAL	AVANCE TRIMESTRAL				AVANCE ACUMULADO			
				Programado	%	Alcanzado	%	Programado	%	Alcanzado	%
resultados obtenidos en los de análisis de Límites máximos permisibles de contaminantes en las descargas de aguas residuales en el año actual	Resultado	Sumable	1	1	100	0	1	1	100	0	1
resultados obtenidos en los análisis de Límites máximos permisibles de contaminantes en las descargas de aguas residuales en el año anterior	Resultado	Sumable	1	1	100	0	10	1	100	0	10

COMPORTAMIENTO DEL INDICADOR

DESCRIPCION DE LA META ANUAL

Resultados obtenidos en los análisis de límites máximos permisibles de contaminantes en las descargas de aguas residuales

METAANUAL	TRIMESTRE: Octubre-Diciembre							
	AVANCE TRIMESTRAL				AVANCE ACUMULADO			
	Programado	Alcanzado	EF%	SEMAFORO	Programado	Alcanzado	EF%	SEMAFORO
0	0	-90	0	verde	0	-90	0	verde

DESCRIPCIÓN DE RESULTADOS Y JUSTIFICACIÓN EN CASO DE VARIACIÓN SUPERIOR A ±10 % RESPECTO A LO PROGRAMADO

EVALUACION DEL INDICADOR

DEPENDENCIA GENERAL: F00 DESARROLLO URBANO Y OBRAS PUBLICAS
 DEPENDENCIA AUXILIAR: 124 Obras Pùblicas



Ing. Enrique Torres Medina

VO. BO.
 Lic. José Alfredo Medina González



PILAR DE DESARROLLO / EJE TRANSVERSAL: 3 Pilar 3: Territorial
 TEMA DE DESARROLLO: Manejo sustentable y distribución del agua
 PROGRAMA PRESUPUESTARIO: 02010301 Manejo de aguas residuales, drenaje y alcantarillado
 PROYECTO PRESUPUESTARIO: 020103010101 Construcción de infraestructura para drenaje y alcantarillado 020103010201 Construcción de infraestructura para tratamiento de aguas residuales
 OBJETIVO DEL PROGRAMA PRESUPUESTARIO: Considera el conjunto de procedimientos que se llevan a cabo para el tratamiento de aguas residuales y saneamiento de redes de drenaje y alcantarillado, manteniendo en condiciones adecuadas la infraestructura para proporcionar una mejor calidad de vida a la población!
 DEPENDENCIA GENERAL: F00 DESARROLLO URBANO Y OBRAS PÚBLICAS
 DEPENDENCIA AUXILIAR: 124 Obras Públicas

ESTRUCTURA DEL INDICADOR

NOMBRE DEL INDICADOR: Porcentaje de Infraestructura para el tratamiento de aguas residuales construidas.
 FÓRMULA DEL CÁLCULO: (Infraestructura para el tratamiento de aguas residuales construida/Infraestructura para el tratamiento de aguas residuales programada)*100
 INTERPRETACIÓN: Se refiere a porcentaje de Infraestructura para el tratamiento de aguas residuales construidas.
 DIMENSIÓN QUE ATIENDE: Eficiencia FRECUENCIA DE MEDICIÓN: Anual
 DESCRIPCIÓN DEL FACTOR DE COMPARACIÓN: Infraestructura para el tratamiento de aguas residuales construidas.
 AMBITO GEOGRAFICO:
 COBERTURA:
 LINEA BASE 2022.
 Numero: NC 1

COMPORTAMIENTO DE LAS VARIABLES DURANTE EL TRIMESTRE: Octubre-Diciembre

VARIABLE	UNIDAD DE MEDIDA	OPERACION	META ANUAL	AVANCE TRIMESTRAL				AVANCE ACUMULADO			
				Programado	%	Alcanzado	%	Programado	%	Alcanzado	%
Infraestructura para el tratamiento de aguas residuales construida	Infraestructura	Sumable	1	1	100	1	100	1	100	1	100
Infraestructura para el tratamiento de aguas residuales programada	Infraestructura	Sumable	1	1	100	1	100	1	100	1	100

COMPORTAMIENTO DEL INDICADOR

DESCRIPCION DE LA META ANUAL

Infraestructura para el tratamiento de aguas residuales construidas.

METAANUAL	TRIMESTRE: Octubre-Diciembre							
	AVANCE TRIMESTRAL				AVANCE ACUMULADO			
	Programado	Alcanzado	EF%	SEMAFORO	Programado	Alcanzado	EF%	SEMAFORO
100	100	100	100	verde	100	100	100	verde

DESCRIPCIÓN DE RESULTADOS Y JUSTIFICACIÓN EN CASO DE VARIACIÓN SUPERIOR A ±10 % RESPECTO A LO PROGRAMADO

EVALUACION DEL INDICADOR

DEPENDENCIA GENERAL: F00 DESARROLLO URBANO Y OBRAS PÚBLICAS

DEPENDENCIA AUXILIAR: 124 Obras Públicas



Ing. Enrique Torres Medina

[Signature]
Lic. José Alfredo Medina González



PILAR DE DESARROLLO / EJE TRANSVERSAL: 3 Pilar 3: Territorial
 TEMA DE DESARROLLO: Manejo sustentable y distribución del agua
 PROGRAMA PRESUPUESTARIO: 02010301 Manejo de aguas residuales, drenaje y alcantarillado
 PROYECTO PRESUPUESTARIO: 020103010101 Construcción de infraestructura para drenaje y alcantarillado 020103010201 Construcción de infraestructura para tratamiento de aguas residuales
 OBJETIVO DEL PROGRAMA PRESUPUESTARIO: Considera el conjunto de procedimientos que se llevan a cabo para el tratamiento de aguas residuales y saneamiento de redes de drenaje y alcantarillado, manteniendo en condiciones adecuadas la infraestructura para proporcionar una mejor calidad de vida a la población!
 DEPENDENCIA GENERAL: F00 DESARROLLO URBANO Y OBRAS PUBLICAS
 DEPENDENCIA AUXILIAR: 124 Obras Públicas

ESTRUCTURA DEL INDICADOR

NOMBRE DEL INDICADOR: Porcentaje de metros cúbicos de aguas residuales tratadas.
 FÓRMULA DEL CÁLCULO: $(\text{Metros cúbicos de aguas tratadas en el semestre actual} / \text{Metros cúbicos de aguas vertidas}) * 100$
 INTERPRETACIÓN: Se refiere a porcentaje de metros cúbicos de aguas residuales tratadas
 DIMENSIÓN QUE ATIENDE: Eficiencia FRECUENCIA DE MEDICIÓN: Semestral
 DESCRIPCIÓN DEL FACTOR DE COMPARACIÓN: Metros cúbicos de aguas residuales tratadas
 AMBITO GEOGRAFICO:
 COBERTURA:
 LINEA BASE: 100
 Numero: NC 2

COMPORTAMIENTO DE LAS VARIABLES DURANTE EL TRIMESTRE: Octubre-Diciembre

VARIABLE	UNIDAD DE MEDIDA	OPERACION	META ANUAL	AVANCE TRIMESTRAL				AVANCE ACUMULADO			
				Programado	%	Alcanzado	%	Programado	%	Alcanzado	%
Metros cúbicos de aguas tratadas en el semestre actual	Metros cúbicos	Sumable	1,213,056	606,528	50	606,528	100	1,213,056	100	1,213,056	100
Metros cúbicos de aguas vertidas	Metros cúbicos	Sumable	1,213,056	606,528	50	606,528	100	1,213,056	100	1,213,056	100

COMPORTAMIENTO DEL INDICADOR

DESCRIPCION DE LA META ANUAL

Metros cúbicos de aguas residuales tratadas


META ANUAL	TRIMESTRE: Octubre-Diciembre							
	AVANCE TRIMESTRAL				AVANCE ACUMULADO			
	Programado	Alcanzado	EF%	SEMAFORO	Programado	Alcanzado	EF%	SEMAFORO
100	100	100	100	verde	100	100	100	verde

DESCRIPCIÓN DE RESULTADOS Y JUSTIFICACIÓN EN CASO DE VARIACIÓN SUPERIOR A ±10 % RESPECTO A LO PROGRAMADO

EVALUACION DEL INDICADOR

DEPENDENCIA GENERAL: F00 DESARROLLO URBANO Y OBRAS PUBLICAS

DEPENDENCIA AUXILIAR: 124 Obras Públicas



[Signature]
Lic. José Alfredo Medina González



PILAR DE DESARROLLO / EJE TRANSVERSAL: 3 Pilar 3: Territorial
 TEMA DE DESARROLLO: Manejo sustentable y distribución del agua
 PROGRAMA PRESUPUESTARIO: 02010301 Manejo de aguas residuales, drenaje y alcantarillado
 PROYECTO PRESUPUESTARIO: 020103010101 Construcción de infraestructura para drenaje y alcantarillado 020103010201 Construcción de infraestructura para tratamiento de aguas residuales
 OBJETIVO DEL PROGRAMA PRESUPUESTARIO: Considera el conjunto de procedimientos que se llevan a cabo para el tratamiento de aguas residuales y saneamiento de redes de drenaje y alcantarillado, manteniendo en condiciones adecuadas la infraestructura para proporcionar una mejor calidad de vida a la población!
 DEPENDENCIA GENERAL: F00 DESARROLLO URBANO Y OBRAS PUBLICAS
 DEPENDENCIA AUXILIAR: 124 Obras Públicas

ESTRUCTURA DEL INDICADOR

NOMBRE DEL INDICADOR: Porcentaje de mantenimientos realizados a la infraestructura para el tratamiento de aguas residuales.
 FÓRMULA DEL CÁLCULO: $(\text{Número de mantenimientos a la infraestructura de tratamiento de aguas residuales realizados} / \text{Total de mantenimientos a la infraestructura de tratamiento de aguas residuales programados}) * 100$
 INTERPRETACIÓN: Se refiere a porcentaje de mantenimientos realizados a la infraestructura para el tratamiento de aguas residuales.
 DIMENSIÓN QUE ATIENDE: Eficiencia FRECUENCIA DE MEDICIÓN: Semestral
 DESCRIPCIÓN DEL FACTOR DE COMPARACIÓN: Mantenimientos realizados a la infraestructura para el tratamiento de aguas residuales.
 AMBITO GEOGRAFICO:
 COBERTURA:
 LINEA BASE: 2022
 Numero: NC 3

COMPORTAMIENTO DE LAS VARIABLES DURANTE EL TRIMESTRE: Octubre-Diciembre

VARIABLE	UNIDAD DE MEDIDA	OPERACION	META ANUAL	AVANCE TRIMESTRAL				AVANCE ACUMULADO			
				Programado	%	Alcanzado	%	Programado	%	Alcanzado	%
Número de mantenimientos a la infraestructura de tratamiento de aguas residuales realizados	mantenimientos	Sumable	2	1	50	1	100	2	100	2	100
Total de mantenimientos a la infraestructura de tratamiento de aguas residuales programados	mantenimientos	Sumable	2	1	50	1	100	2	100	2	100

COMPORTAMIENTO DEL INDICADOR

DESCRIPCION DE LA META ANUAL

Mantenimientos realizados a la infraestructura para el tratamiento de aguas residuales.

META ANUAL	TRIMESTRE: Octubre-Diciembre							
	AVANCE TRIMESTRAL				AVANCE ACUMULADO			
	Programado	Alcanzado	EF%	SEMAFORO	Programado	Alcanzado	EF%	SEMAFORO
100	100	100	100	verde	100	100	100	verde

DESCRIPCIÓN DE RESULTADOS Y JUSTIFICACIÓN EN CASO DE VARIACIÓN SUPERIOR A ±10 % RESPECTO A LO PROGRAMADO

EVALUACION DEL INDICADOR

DEPENDENCIA GENERAL: F00 DESARROLLO URBANO Y OBRAS PUBLICAS
 DEPENDENCIA AUXILIAR: 124 Obras Públicas



va. BO.
 Lic. José Alfredo Medina González



PILAR DE DESARROLLO / EJE TRANSVERSAL: 3 Pilar 3: Territorial

TEMA DE DESARROLLO: Manejo sustentable y distribución del agua

PROGRAMA PRESUPUESTARIO: 02010301 Manejo de aguas residuales, drenaje y alcantarillado

PROYECTO PRESUPUESTARIO: 020103010101 Construcción de infraestructura para drenaje y alcantarillado 020103010201 Construcción de infraestructura para tratamiento de aguas residuales

OBJETIVO DEL PROGRAMA PRESUPUESTARIO: Considera el conjunto de procedimientos que se llevan a cabo para el tratamiento de aguas residuales y saneamiento de redes de drenaje y alcantarillado, manteniendo en condiciones adecuadas la infraestructura para proporcionar una mejor calidad de vida a la población!

DEPENDENCIA GENERAL: F00 DESARROLLO URBANO Y OBRAS PÚBLICAS

DEPENDENCIA AUXILIAR: 124 Obras Públicas

ESTRUCTURA DEL INDICADOR

NOMBRE DEL INDICADOR: Porcentaje de mantenimientos realizados a la infraestructura de drenaje y alcantarillado.

FÓRMULA DEL CÁLCULO: $(\text{Número de mantenimientos a la infraestructura de drenaje y alcantarillado realizados} / \text{Total de mantenimientos a la infraestructura de drenaje y alcantarillado programados}) * 100$

INTERPRETACIÓN: Se refiere a porcentaje de mantenimientos realizados a la infraestructura de drenaje y alcantarillado

DIMENSIÓN QUE ATIENDE: Eficiencia FRECUENCIA DE MEDICIÓN: Semestral

DESCRIPCIÓN DEL FACTOR DE COMPARACIÓN: Mantenimientos realizados a la infraestructura de drenaje y alcantarillado.

AMBITO GEOGRAFICO:

COBERTURA:

LÍNEA BASE 2022

Numero: NC 4

COMPORTAMIENTO DE LAS VARIABLES DURANTE EL TRIMESTRE: Octubre-Diciembre

VARIABLE	UNIDAD DE MEDIDA	OPERACION	META ANUAL	AVANCE TRIMESTRAL				AVANCE ACUMULADO			
				Programado	%	Alcanzado	%	Programado	%	Alcanzado	%
Número de mantenimientos a la infraestructura de drenaje y alcantarillado realizados	mantenimientos	Sumable	2	1	50	1	100	2	100	2	100
Total de mantenimientos a la infraestructura de drenaje y alcantarillado programados	mantenimientos	Sumable	2	1	50	1	100	2	100	2	100

COMPORTAMIENTO DEL INDICADOR

DESCRIPCION DE LA METAANUAL

Mantenimientos realizados a la Infraestructura de drenaje y alcantarillado.


METAANUAL	TRIMESTRE: Octubre-Diciembre							
	AVANCE TRIMESTRAL				AVANCE ACUMULADO			
	Programado	Alcanzado	EF%	SEMAFORO	Programado	Alcanzado	EF%	SEMAFORO
100	100	100	100	verde	100	100	100	verde

DESCRIPCIÓN DE RESULTADOS Y JUSTIFICACIÓN EN CASO DE VARIACIÓN SUPERIOR A ±10 % RESPECTO A LO PROGRAMADO:

EVALUACION DEL INDICADOR

DEPENDENCIA GENERAL: F00 DESARROLLO URBANO Y OBRAS PÚBLICAS

DEPENDENCIA AUXILIAR: 124 Obras Públicas



VO. BO.
Lic. José Alfredo Medina González



PILAR DE DESARROLLO / EJE TRANSVERSAL: 3 Pilar 3: Territorial
 TEMA DE DESARROLLO: Manejo sustentable y distribución del agua
 PROGRAMA PRESUPUESTARIO: 02010301 Manejo de aguas residuales, drenaje y alcantarillado
 PROYECTO PRESUPUESTARIO: 020103010101 Construcción de infraestructura para drenaje y alcantarillado 020103010201 Construcción de infraestructura para tratamiento de aguas residuales
 OBJETIVO DEL PROGRAMA PRESUPUESTARIO: Considera el conjunto de procedimientos que se llevan a cabo para el tratamiento de aguas residuales y saneamiento de redes de drenaje y alcantarillado, manteniendo en condiciones adecuadas la infraestructura para proporcionar una mejor calidad de vida a la población!
 DEPENDENCIA GENERAL: F00 DESARROLLO URBANO Y OBRAS PUBLICAS
 DEPENDENCIA AUXILIAR: 124 Obras Públicas

ESTRUCTURA DEL INDICADOR

NOMBRE DEL INDICADOR: Porcentaje de cumplimiento en el diseño de proyectos para la construcción de infraestructura para el tratamiento de aguas residuales.
 FÓRMULA DEL CÁLCULO: $(\text{Número de proyecto diseñados para la construcción de la infraestructura para el tratamiento de aguas residuales realizados} / \text{Total de proyectos para la construcción de la infraestructura para el tratamiento de aguas residuales programados}) * 100$
 INTERPRETACIÓN: Se refiere a porcentaje de cumplimiento en el diseño de proyectos para la construcción de infraestructura para el tratamiento de aguas residuales.
 DIMENSIÓN QUE ATIENDE: Eficiencia FRECUENCIA DE MEDICIÓN: Trimestral
 DESCRIPCIÓN DEL FACTOR DE COMPARACIÓN: Cumplimiento en el diseño de proyectos para la construcción de infraestructura para el tratamiento de aguas residuales.
 AMBITO GEOGRAFICO:
 COBERTURA:
 LINEA BASE 2022
 Numero: NA 1

COMPORTAMIENTO DE LAS VARIABLES DURANTE EL TRIMESTRE: Octubre-Diciembre

VARIABLE	UNIDAD DE MEDIDA	OPERACION	META ANUAL	AVANCE TRIMESTRAL				AVANCE ACUMULADO			
				Programado	%	Alcanzado	%	Programado	%	Alcanzado	%
Número de proyecto diseñados para la construcción de la infraestructura para el tratamiento de aguas residuales realizados	proyecto	Sumable	1	1	100	0	1	1	100	0	28
Total de proyectos para la construcción de la infraestructura para el tratamiento de aguas residuales programados	proyecto	Sumable	1	1	100	0	1	1	100	0	28

COMPORTAMIENTO DEL INDICADOR

DESCRIPCION DE LA META ANUAL


Cumplimiento en el diseño de proyectos para la construcción de infraestructura para el tratamiento de aguas residuales.

META ANUAL	TRIMESTRE: Octubre-Diciembre							
	AVANCE TRIMESTRAL				AVANCE ACUMULADO			
	Programado	Alcanzado	EF%	SEMAFORO	Programado	Alcanzado	EF%	SEMAFORO
100	100	100	100	verde	100	100	100	verde

DESCRIPCIÓN DE RESULTADOS Y JUSTIFICACIÓN EN CASO DE VARIACIÓN SUPERIOR A ± 10 % RESPECTO A LO PROGRAMADO

EVALUACION DEL INDICADOR

DEPENDENCIA GENERAL: F00 DESARROLLO URBANO Y OBRAS PUBLICAS
 DEPENDENCIA AUXILIAR: 124 Obras Públicas



VO. BO.
 Lic. José Alfredo Medina González



PILAR DE DESARROLLO/ EJE TRANSVERSAL: 3 Pilar 3: Territorial
 TEMA DE DESARROLLO: Manejo sustentable y distribución del agua
 PROGRAMA PRESUPUESTARIO: 02010301 Manejo de aguas residuales, drenaje y alcantarillado
 PROYECTO PRESUPUESTARIO: 020103010101 Construcción de infraestructura para drenaje y alcantarillado 020103010201 Construcción de infraestructura para tratamiento de aguas residuales
 OBJETIVO DEL PROGRAMA PRESUPUESTARIO: Considera el conjunto de procedimientos que se llevan a cabo para el tratamiento de aguas residuales y saneamiento de redes de drenaje y alcantarillado, manteniendo en condiciones adecuadas la infraestructura para proporcionar una mejor calidad de vida a la población!
 DEPENDENCIA GENERAL: F00 DESARROLLO URBANO Y OBRAS PÚBLICAS
 DEPENDENCIA AUXILIAR: 124 Obras Públicas

ESTRUCTURA DEL INDICADOR

NOMBRE DEL INDICADOR: Porcentaje de cumplimiento en la elaboración de presupuestos de los proyectos de infraestructura.
 FÓRMULA DEL CÁLCULO: $(\text{Número de presupuestos para la construcción de la Infraestructura para el tratamiento de aguas residuales realizados} / \text{Total de presupuestos para la construcción de la Infraestructura para el tratamiento de aguas residuales programados}) * 100$
 INTERPRETACIÓN: Se refiere a porcentaje de cumplimiento en la elaboración de presupuestos de los proyectos de infraestructura
 DIMENSIÓN QUE ATIENDE: Eficiencia FRECUENCIA DE MEDICIÓN: Trimestral
 DESCRIPCIÓN DEL FACTOR DE COMPARACIÓN: Cumplimiento en la elaboración de presupuestos de los proyectos de infraestructura.
 ÁMBITO GEOGRÁFICO:
 COBERTURA:
 LÍNEA BASE 2022

Numero: NA 1

COMPORTAMIENTO DE LAS VARIABLES DURANTE EL TRIMESTRE: Octubre-Diciembre

VARIABLE	UNIDAD DE MEDIDA	OPERACION	META ANUAL	AVANCE TRIMESTRAL				AVANCE ACUMULADO			
				Programado	%	Alcanzado	%	Programado	%	Alcanzado	%
Número de presupuestos para la construcción de la infraestructura para el tratamiento de aguas residuales realizados	presupuesto	Sumable	1	1	100	0	1	1	100	0	37
Total de presupuestos para la construcción de la infraestructura para el tratamiento de aguas residuales programados	presupuesto	Sumable	1	1	100	0	10	1	100	0	46

COMPORTAMIENTO DEL INDICADOR

porcentaje de cumplimiento en la elaboración de presupuestos de los proyectos de infraestructura

DESCRIPCION DE LA META ANUAL

META ANUAL	TRIMESTRE: Octubre-Diciembre							
	AVANCE TRIMESTRAL				AVANCE ACUMULADO			
	Programado	Alcanzado	EF%	SEMAFORO	Programado	Alcanzado	EF%	SEMAFORO
100	100	10	10	verde	100	80	80	verde

DESCRIPCIÓN DE RESULTADOS Y JUSTIFICACIÓN EN CASO DE VARIACIÓN SUPERIOR A ±10 % RESPECTO A LO PROGRAMADO

EVALUACION DEL INDICADOR

DEPENDENCIA GENERAL: F00 DESARROLLO URBANO Y OBRAS PÚBLICAS

DEPENDENCIA AUXILIAR: 124 Obras Públicas



Enrique Torres Medina

VO. BO.

Lic. José Alfredo Medina González



PILAR DE DESARROLLO / EJE TRANSVERSAL: 3 Pilar 3: Territorial
 TEMA DE DESARROLLO: Manejo sustentable y distribución del agua
 PROGRAMA PRESUPUESTARIO: 02010301 Manejo de aguas residuales, drenaje y alcantarillado
 PROYECTO PRESUPUESTARIO: 020103010101 Construcción de infraestructura para drenaje y alcantarillado 020103010201 Construcción de infraestructura para tratamiento de aguas residuales
 OBJETIVO DEL PROGRAMA PRESUPUESTARIO: Considera el conjunto de procedimientos que se llevan a cabo para el tratamiento de aguas residuales y saneamiento de redes de drenaje y alcantarillado, manteniendo en condiciones adecuadas la infraestructura para proporcionar una mejor calidad de vida a la población.
 DEPENDENCIA GENERAL: F00 DESARROLLO URBANO Y OBRAS PUBLICAS
 DEPENDENCIA AUXILIAR: 124 Obras Públicas

ESTRUCTURA DEL INDICADOR

NOMBRE DEL INDICADOR: Porcentaje de licitaciones de los proyectos para la construcción de la Infraestructura para el tratamiento de aguas residuales.
 FÓRMULA DEL CÁLCULO: $(\text{Número de licitaciones para la construcción de la Infraestructura para el tratamiento de aguas residuales realizadas} / \text{Total de licitaciones para la construcción de la Infraestructura para el tratamiento de aguas residuales programados}) * 100$
 INTERPRETACIÓN: Se refiere a porcentaje de licitaciones de los proyectos para la construcción de la Infraestructura para el tratamiento de aguas residuales.
 DIMENSIÓN QUE ATIENDE: Eficiencia FRECUENCIA DE MEDICIÓN: Trimestral
 DESCRIPCIÓN DEL FACTOR DE COMPARACIÓN: Licitaciones de los proyectos para la construcción de la Infraestructura para el tratamiento de aguas residuales
 AMBITO GEOGRAFICO:
 COBERTURA:
 LINEA BASE 2022
 Numero: NA 1

COMPORTAMIENTO DE LAS VARIABLES DURANTE EL TRIMESTRE: Octubre-Diciembre

VARIABLE	UNIDAD DE MEDIDA	OPERACION	META ANUAL	AVANCE TRIMESTRAL				AVANCE ACUMULADO			
				Programado	%	Alcanzado	%	Programado	%	Alcanzado	%
Número de licitaciones para la construcción de la Infraestructura para el tratamiento de aguas residuales realizadas	licitaciones	Sumable	1	1	100	0	1	1	100	0	28
Total de licitaciones para la construcción de la Infraestructura para el tratamiento de aguas residuales programados	licitaciones	Sumable	1	1	100	1	100	1	100	1	127

COMPORTAMIENTO DEL INDICADOR

DESCRIPCION DE LA META ANUAL

Licitaciones de los proyectos para la construcción de la Infraestructura para el tratamiento de aguas residuales

METAANUAL	TRIMESTRE: Octubre-Diciembre							
	AVANCE TRIMESTRAL				AVANCE ACUMULADO			
	Programado	Alcanzado	EF%	SEMAFORO	Programado	Alcanzado	EF%	SEMAFORO
100	100	1	1	verde	100	22	22	verde

DESCRIPCIÓN DE RESULTADOS Y JUSTIFICACIÓN EN CASO DE VARIACIÓN SUPERIOR A ±10 % RESPECTO A LO PROGRAMADO

EVALUACION DEL INDICADOR

DEPENDENCIA GENERAL: F00 DESARROLLO URBANO Y OBRAS PUBLICAS

DEPENDENCIA AUXILIAR: 124 Obras Públicas



Lic. Enrique Torres Medina



VO. BO.

Lic. José Alfredo Medina González

PILAR DE DESARROLLO / EJE TRANSVERSAL: 3 Pilar 3: Territorial
 TEMA DE DESARROLLO: Manejo sustentable y distribución del agua
 PROGRAMA PRESUPUESTARIO: 02010301 Manejo de aguas residuales, drenaje y alcantarillado
 PROYECTO PRESUPUESTARIO: 020103010101 Construcción de infraestructura para drenaje y alcantarillado 020103010201 Construcción de infraestructura para tratamiento de aguas residuales
 OBJETIVO DEL PROGRAMA PRESUPUESTARIO: Considera el conjunto de procedimientos que se llevan a cabo para el tratamiento de aguas residuales y saneamiento de redes de drenaje y alcantarillado, manteniendo en condiciones adecuadas la infraestructura para proporcionar una mejor calidad de vida a la población.
 DEPENDENCIA GENERAL: F00 DESARROLLO URBANO Y OBRAS PUBLICAS
 DEPENDENCIA AUXILIAR: 124 Obras Públicas

ESTRUCTURA DEL INDICADOR

NOMBRE DEL INDICADOR: Porcentaje de caudales de aguas domiciliarias, comerciales e industriales sin tratamiento.
 FÓRMULA DEL CÁLCULO: $(\text{Caudales de aguas domiciliarias, comerciales e industriales sin tratamiento} / \text{Total de caudales de aguas domiciliarias comerciales e industriales recibidas}) * 100$
 INTERPRETACIÓN: Se refiere a porcentaje de caudales de aguas domiciliarias, comerciales e industriales sin tratamiento.
 DIMENSIÓN QUE ATIENDE: DIMENSIÓN QUE ATIENDE:
 FACTOR DE: Eficiencia
 DIMENSIÓN QUE ATIENDE: Eficiencia
 FRECUENCIA DE MEDICIÓN: Trimestral
 DESCRIPCIÓN DEL FACTOR DE COMPARACIÓN: Caudales de aguas domiciliarias, comerciales e industriales sin tratamiento.
 AMBITO GEOGRAFICO:
 COBERTURA:
 LÍNEA BASE 2022
 Numero: NA 2

COMPORTAMIENTO DE LAS VARIABLES DURANTE EL TRIMESTRE: Octubre-Diciembre

VARIABLE	UNIDAD DE MEDIDA	OPERACION	META ANUAL	AVANCE TRIMESTRAL				AVANCE ACUMULADO			
				Programado	%	Alcanzado	%	Programado	%	Alcanzado	%
Caudales de aguas domiciliarias comerciales e industriales sin tratamiento	Caudales	Sumable	1	1	100	1	100	1	100	4	400
Total de caudales de aguas domiciliarias comerciales e industriales recibidas	Caudales	Sumable	1	1	100	1	100	1	100	4	400

COMPORTAMIENTO DEL INDICADOR

DESCRIPCION DE LA META ANUAL

Caudales de aguas domiciliarias, comerciales e industriales sin tratamiento.

METAANUAL	TRIMESTRE: Octubre-Diciembre							
	AVANCE TRIMESTRAL				AVANCE ACUMULADO			
	Programado	Alcanzado	EF%	SEMAFORO	Programado	Alcanzado	EF%	SEMAFORO
100	100	100	100	verde	100	100	100	verde


DESCRIPCIÓN DE RESULTADOS Y JUSTIFICACIÓN EN CASO DE VARIACIÓN SUPERIOR A ±10 % RESPECTO A LO PROGRAMADO

EVALUACION DEL INDICADOR

DEPENDENCIA GENERAL: F00 DESARROLLO URBANO Y OBRAS PUBLICAS
 DEPENDENCIA AUXILIAR: 124 Obras Públicas



VO. BO.



Lic. José Alfredo Medina González



PILAR DE DESARROLLO / EJE TRANSVERSAL: 3 Pilar 3: Territorial

TEMA DE DESARROLLO: Manejo sustentable y distribución del agua

PROGRAMA PRESUPUESTARIO: 02010301 Manejo de aguas residuales, drenaje y alcantarillado

PROYECTO PRESUPUESTARIO: 020103010101 Construcción de infraestructura para drenaje y alcantarillado 020103010201 Construcción de infraestructura para tratamiento de aguas residuales

OBJETIVO DEL PROGRAMA PRESUPUESTARIO: Considera el conjunto de procedimientos que se llevan a cabo para el tratamiento de aguas residuales y saneamiento de redes de drenaje y alcantarillado, manteniendo en condiciones adecuadas la infraestructura para proporcionar una mejor calidad de vida a la población!

DEPENDENCIA GENERAL: F00 DESARROLLO URBANO Y OBRAS PUBLICAS

DEPENDENCIA AUXILIAR: 124 Obras Públicas

ESTRUCTURA DEL INDICADOR

NOMBRE DEL INDICADOR: Porcentaje de aplicación de químicos para el tratamiento de aguas residuales.

FÓRMULA DEL CÁLCULO: $(\text{Metros cúbicos de aguas residuales tratadas mediante la aplicación de químicos} / \text{Total de aguas residuales recibidas (mts}^3\text{)}) * 100$

INTERPRETACIÓN: Se refiere a porcentaje de aplicación de químicos para el tratamiento de aguas residuales.

DIMENSIÓN QUE ATIENDE: Eficiencia

DESCRIPCIÓN DEL FACTOR DE COMPARACIÓN: Aplicación de químicos para el tratamiento de aguas residuales

AMBITO GEOGRAFICO:

COBERTURA:

LÍNEA BASE: 2022

Numero: NA 2

FRECUENCIA DE MEDICIÓN: Trimestral

COMPORTAMIENTO DE LAS VARIABLES DURANTE EL TRIMESTRE: Octubre-Diciembre

VARIABLE	UNIDAD DE MEDIDA	OPERACION	META ANUAL	AVANCE TRIMESTRAL				AVANCE ACUMULADO			
				Programado	%	Alcanzado	%	Programado	%	Alcanzado	%
Metros cúbicos de aguas residuales tratadas mediante la aplicación de químicos	Metros cúbicos	Sumable	2,426,112	606,528	25	606,528	100	2,426,112	100	2,426,112	100
Total de aguas residuales recibidos (mts3)	Metros cúbicos	Sumable	2,426,112	606,528	25	606,528	100	2,426,112	100	2,426,112	100

COMPORTAMIENTO DEL INDICADOR

DESCRIPCION DE LA METAANUAL

Aplicación de químicos para el tratamiento de aguas residuales

METAANUAL	TRIMESTRE: Octubre-Diciembre							
	AVANCE TRIMESTRAL				AVANCE ACUMULADO			
	Programado	Alcanzado	EF%	SEMAFORO	Programado	Alcanzado	EF%	SEMAFORO
100	100	100	100	verde	100	100	100	verde

DESCRIPCIÓN DE RESULTADOS Y JUSTIFICACIÓN EN CASO DE VARIACIÓN SUPERIOR A ±10 % RESPECTO A LO PROGRAMADO:

EVALUACION DEL INDICADOR


DEPENDENCIA GENERAL: F00 DESARROLLO URBANO Y OBRAS PUBLICAS

DEPENDENCIA AUXILIAR: 124 Obras Públicas



Enrique Torres Medina

VO. BO.



Lic. José Alfredo Medina González



PILAR DE DESARROLLO / EJE TRANSVERSAL: 3 Pilar 3: Territorial
 TEMA DE DESARROLLO: Manejo sustentable y distribución del agua
 PROGRAMA PRESUPUESTARIO: 02010301 Manejo de aguas residuales, drenaje y alcantarillado
 PROYECTO PRESUPUESTARIO: 020103010101 Construcción de infraestructura para drenaje y alcantarillado 020103010201 Construcción de infraestructura para tratamiento de aguas residuales
 OBJETIVO DEL PROGRAMA PRESUPUESTARIO: Considera el conjunto de procedimientos que se llevan a cabo para el tratamiento de aguas residuales y saneamiento de redes de drenaje y alcantarillado, manteniendo en condiciones adecuadas la infraestructura para proporcionar una mejor calidad de vida a la población!
 DEPENDENCIA GENERAL: F00 DESARROLLO URBANO Y OBRAS PÚBLICAS
 DEPENDENCIA AUXILIAR: 124 Obras Públicas

ESTRUCTURA DEL INDICADOR

NOMBRE DEL INDICADOR: Porcentaje de descarga de aguas residuales tratadas a los efluentes municipales.
 FÓRMULA DEL CÁLCULO: $(\text{Descarga de aguas residuales tratadas a los efluentes municipales} / \text{Total de los efluentes municipales}) * 100$
 INTERPRETACIÓN: Se refiere a porcentaje de descarga de aguas residuales tratadas a los efluentes municipales
 DIMENSIÓN QUE ATIENDE: Eficiencia FRECUENCIA DE MEDICIÓN: Trimestral
 DESCRIPCIÓN DEL FACTOR DE COMPARACIÓN: Descarga de aguas residuales tratadas a los efluentes municipales
 AMBITO GEOGRAFICO:
 COBERTURA:
 LINEA BASE 2022
 Numero: NA 2

COMPORTAMIENTO DE LAS VARIABLES DURANTE EL TRIMESTRE: Octubre-Diciembre

VARIABLE	UNIDAD DE MEDIDA	OPERACION	META ANUAL	AVANCE TRIMESTRAL				AVANCE ACUMULADO			
				Programado	%	Alcanzado	%	Programado	%	Alcanzado	%
Descarga de aguas residuales tratadas a los efluentes municipales	Descarga	Constante	7	7	100	7	100	7	100	7	100
Total de los efluentes municipales	Descarga	Constante	7	7	100	7	100	7	100	7	100

COMPORTAMIENTO DEL INDICADOR

DESCRIPCION DE LA META ANUAL


Descarga de aguas residuales tratadas a los efluentes municipales

META ANUAL	TRIMESTRE: Octubre-Diciembre							
	AVANCE TRIMESTRAL				AVANCE ACUMULADO			
	Programado	Alcanzado	EF%	SEMAFORO	Programado	Alcanzado	EF%	SEMAFORO
100	100	100	100	verde	100	100	100	verde

DESCRIPCION DE RESULTADOS Y JUSTIFICACION EN CASO DE VARIACION SUPERIOR A ±10% RESPECTO A LO PROGRAMADO

EVALUACION DEL INDICADOR

DEPENDENCIA GENERAL: F00 DESARROLLO URBANO Y OBRAS PÚBLICAS
 DEPENDENCIA AUXILIAR: 124 Obras Públicas



VO. BO.
 Lic. José Alfredo Medina González



PILAR DE DESARROLLO/ EJE TRANSVERSAL: 3 Pilar 3: Territorial
 TEMA DE DESARROLLO: Manejo sustentable y distribución del agua
 PROGRAMA PRESUPUESTARIO: 02010301 Manejo de aguas residuales, drenaje y alcantarillado
 PROYECTO PRESUPUESTARIO: 020103010101 Construcción de infraestructura para drenaje y alcantarillado 020103010201 Construcción de infraestructura para tratamiento de aguas residuales
 OBJETIVO DEL PROGRAMA PRESUPUESTARIO: Considera el conjunto de procedimientos que se llevan a cabo para el tratamiento de aguas residuales y saneamiento de redes de drenaje y alcantarillado, manteniendo en condiciones adecuadas la infraestructura para proporcionar una mejor calidad de vida a la población!
 DEPENDENCIA GENERAL: F00 DESARROLLO URBANO Y OBRAS PUBLICAS
 DEPENDENCIA AUXILIAR: 124 Obras Públicas

ESTRUCTURA DEL INDICADOR

NOMBRE DEL INDICADOR: Porcentaje de inspecciones realizadas a la infraestructura para el tratamiento de aguas residuales.
 FÓRMULA DEL CÁLCULO: (Inspección de la infraestructura para el tratamiento de aguas residuales realizadas/inspección de la infraestructura para el tratamiento de aguas residuales programadas)*100
 INTERPRETACIÓN: Se refiere a porcentaje de inspecciones realizadas a la infraestructura para el tratamiento de aguas residuales.
 DIMENSIÓN QUE ATIENDE: Eficiencia FRECUENCIA DE MEDICIÓN: Trimestral
 DESCRIPCIÓN DEL FACTOR DE COMPARACIÓN: Inspecciones realizadas a la infraestructura para el tratamiento de aguas residuales
 AMBITO GEOGRAFICO:
 COBERTURA:
 LINEA BASE 2022
 Numero: NA 3

COMPORTAMIENTO DE LAS VARIABLES DURANTE EL TRIMESTRE: Octubre-Diciembre

VARIABLE	UNIDAD DE MEDIDA	OPERACION	META ANUAL	AVANCE TRIMESTRAL				AVANCE ACUMULADO			
				Programado	%	Alcanzado	%	Programado	%	Alcanzado	%
Inspección de la infraestructura para el tratamiento de aguas residuales reales	Inspección	Sumable	4	1	25	1	100	4	100	4	100
Inspección de la infraestructura para el tratamiento de aguas residuales programadas	Inspección	Sumable	4	1	25	1	100	4	100	4	100

COMPORTAMIENTO DEL INDICADOR

DESCRIPCION DE LA META ANUAL

Inspecciones realizadas a la infraestructura para el tratamiento de aguas residuales


METAANUAL	TRIMESTRE: Octubre-Diciembre							
	AVANCE TRIMESTRAL				AVANCE ACUMULADO			
	Programado	Alcanzado	EF%	SEMAFORO	Programado	Alcanzado	EF%	SEMAFORO
100	100	100	100	verde	100	100	100	verde

DESCRIPCION DE RESULTADOS Y JUSTIFICACION EN CASO DE VARIACION SUPERIOR A ±10 % RESPECTO A LO PROGRAMADO:

EVALUACION DEL INDICADOR

DEPENDENCIA GENERAL: F00 DESARROLLO URBANO Y OBRAS PUBLICAS

DEPENDENCIA AUXILIAR: 124 Obras Públicas



VO. BO.
 Lic. José Alfredo Medina González



PILAR DE DESARROLLO/ EJE TRANSVERSAL: 3 Pilar 3: Territorial
 TEMA DE DESARROLLO: Manejo sustentable y distribución del agua
 PROGRAMA PRESUPUESTARIO: 02010301 Manejo de aguas residuales, drenaje y alcantarillado
 PROYECTO PRESUPUESTARIO: 0201030101 Construcción de infraestructura para drenaje y alcantarillado 020103010201 Construcción de infraestructura para tratamiento de aguas residuales
 OBJETIVO DEL PROGRAMA PRESUPUESTARIO: Considera el conjunto de procedimientos que se llevan a cabo para el tratamiento de aguas residuales y saneamiento de redes de drenaje y alcantarillado, manteniendo en condiciones adecuadas la infraestructura para proporcionar una mejor calidad de vida a la población!
 DEPENDENCIA GENERAL: F00 DESARROLLO URBANO Y OBRAS PÚBLICAS
 DEPENDENCIA AUXILIAR: 124 Obras Públicas

ESTRUCTURA DEL INDICADOR

NOMBRE DEL INDICADOR: Porcentaje de accesorios y refacciones adquiridos para el mantenimiento de la infraestructura para el tratamiento de aguas residuales.
 FÓRMULA DEL CÁLCULO: (Adquisición de los accesorios y refacciones para el mantenimiento de la infraestructura para el tratamiento de aguas residuales realizadas/Adquisición de los accesorios y refacciones para el mantenimiento de la infraestructura para el tratamiento de aguas residuales programada)*100
 INTERPRETACIÓN: Se refiere a porcentaje de accesorios y refacciones adquiridos para el mantenimiento de la infraestructura para el tratamiento de aguas residuales.
 DIMENSIÓN QUE ATIENDE: Eficiencia FRECUENCIA DE MEDICIÓN: Trimestral
 DESCRIPCIÓN DEL FACTOR DE COMPARACIÓN: Accesorios y refacciones adquiridos para el mantenimiento de la infraestructura para el tratamiento de aguas residuales
 AMBITO GEOGRAFICO:
 COBERTURA:
 LINEA BASE 2022

Numero: NA 3

COMPORTAMIENTO DE LAS VARIABLES DURANTE EL TRIMESTRE: Octubre-Diciembre

VARIABLE	UNIDAD DE MEDIDA	OPERACION	META ANUAL	AVANCE TRIMESTRAL				AVANCE ACUMULADO			
				Programado	%	Alcanzado	%	Programado	%	Alcanzado	%
Adquisición de los accesorios y refacciones para el mantenimiento de la infraestructura para el tratamiento de aguas residuales realizadas	Adquisición	Sumable	4	1	25	1	100	4	100	4	100
Adquisición de los accesorios y refacciones para el mantenimiento de la infraestructura para el tratamiento de aguas residuales programada	Adquisición	Sumable	4	1	25	1	100	4	100	4	100

COMPORTAMIENTO DEL INDICADOR

DESCRIPCION DE LA META ANUAL

Accesorios y refacciones adquiridos para el mantenimiento de la infraestructura para el tratamiento de aguas residuales

METAANUAL	TRIMESTRE: Octubre-Diciembre							
	AVANCE TRIMESTRAL				AVANCE ACUMULADO			
	Programado	Alcanzado	EF%	SEMAFORO	Programado	Alcanzado	EF%	SEMAFORO
100	100	100	100	verde	100	100	100	verde

DESCRIPCIÓN DE RESULTADOS Y JUSTIFICACIÓN EN CASO DE VARIACIÓN SUPERIOR A ±10 % RESPECTO A LO PROGRAMADO

EVALUACION DEL INDICADOR

DEPENDENCIA GENERAL: F00 DESARROLLO URBANO Y OBRAS PÚBLICAS
 DEPENDENCIA AUXILIAR: 124 Obras Públicas



VO. BO.
 Lic. José Alfredo Medina González



PILAR DE DESARROLLO / EJE TRANSVERSAL: 3 Pilar 3: Territorial

TEMA DE DESARROLLO: Manejo sustentable y distribución del agua

PROGRAMA PRESUPUESTARIO: 02010301 Manejo de aguas residuales, drenaje y alcantarillado

PROYECTO PRESUPUESTARIO: 020103010101 Construcción de infraestructura para drenaje y alcantarillado 020103010201 Construcción de infraestructura para tratamiento de aguas residuales

OBJETIVO DEL PROGRAMA PRESUPUESTARIO: Considera el conjunto de procedimientos que se llevan a cabo para el tratamiento de aguas residuales y saneamiento de redes de drenaje y alcantarillado, manteniendo en condiciones adecuadas la infraestructura para proporcionar una mejor calidad de vida a la población!

DEPENDENCIA GENERAL: F00 DESARROLLO URBANO Y OBRAS PÚBLICAS

DEPENDENCIA AUXILIAR: 124 Obras Públicas

ESTRUCTURA DEL INDICADOR

NOMBRE DEL INDICADOR: Porcentaje de mantenimientos de la infraestructura para el tratamiento de aguas residuales realizados.

FÓRMULA DEL CÁLCULO: $(\text{Mantenimiento de la infraestructura para el tratamiento de aguas residuales realizada} / \text{Mantenimiento de la infraestructura para el tratamiento de aguas residuales programada}) * 100$

INTERPRETACIÓN: Se refiere a porcentaje de mantenimientos de la infraestructura para el tratamiento de aguas residuales realizados.

DIMENSIÓN QUE ATIENDE: Eficiencia FRECUENCIA DE MEDICIÓN: Trimestral

DESCRIPCIÓN DEL FACTOR DE COMPARACIÓN: Mantenimientos de la infraestructura para el tratamiento de aguas residuales realizados

AMBITO GEOGRAFICO:

COBERTURA:

LÍNEA BASE 2022

Numero: NA 3

COMPORTAMIENTO DE LAS VARIABLES DURANTE EL TRIMESTRE: Octubre-Diciembre

VARIABLE	UNIDAD DE MEDIDA	OPERACION	META ANUAL	AVANCE TRIMESTRAL				AVANCE ACUMULADO			
				Programado	%	Alcanzado	%	Programado	%	Alcanzado	%
Mantenimiento de la infraestructura para el tratamiento de aguas residuales realizada	Mantenimiento	Sumable	4	1	25	1	100	4	100	4	100
Mantenimiento de la infraestructura para el tratamiento de aguas residuales programada	Mantenimiento	Sumable	4	1	25	1	100	4	100	4	100

COMPORTAMIENTO DEL INDICADOR

DESCRIPCION DE LA META ANUAL

Mantenimientos de la infraestructura para el tratamiento de aguas residuales realizados

META ANUAL	TRIMESTRE: Octubre-Diciembre							
	AVANCE TRIMESTRAL				AVANCE ACUMULADO			
	Programado	Alcanzado	EF%	SEMAFORO	Programado	Alcanzado	EF%	SEMAFORO
100	100	100	100	verde	100	100	100	verde

DESCRIPCIÓN DE RESULTADOS Y JUSTIFICACIÓN EN CASO DE VARIACIÓN SUPERIOR A ±10 % RESPECTO A LO PROGRAMADO

EVALUACION DEL INDICADOR

DEPENDENCIA GENERAL: F00 DESARROLLO URBANO Y OBRAS PÚBLICAS

DEPENDENCIA AUXILIAR: 124 Obras Públicas



VO. BO.

Lic. José Alfredo Medina González



PILAR DE DESARROLLO / EJE TRANSVERSAL: 3 Pilar 3: Territorial

TEMA DE DESARROLLO: Manejo sustentable y distribución del agua

PROGRAMA PRESUPUESTARIO: 02010301 Manejo de aguas residuales, drenaje y alcantarillado

PROYECTO PRESUPUESTARIO: 0201030101 Construcción de infraestructura para drenaje y alcantarillado 020103010201 Construcción de infraestructura para tratamiento de aguas residuales

OBJETIVO DEL PROGRAMA PRESUPUESTARIO: Considera el conjunto de procedimientos que se llevan a cabo para el tratamiento de aguas residuales y saneamiento de redes de drenaje y alcantarillado, manteniendo en condiciones adecuadas la infraestructura para proporcionar una mejor calidad de vida a la población!

DEPENDENCIA GENERAL: F00 DESARROLLO URBANO Y OBRAS PUBLICAS

DEPENDENCIA AUXILIAR: 124 Obras Públicas

ESTRUCTURA DEL INDICADOR

NOMBRE DEL INDICADOR: Porcentaje de mantenimientos de la infraestructura para drenaje y alcantarillado realizados.

FÓRMULA DEL CÁLCULO: $(\text{Mantenimientos a la infraestructura de drenaje y alcantarillado realizados} / \text{Mantenimientos a la infraestructura de drenaje y alcantarillado programados}) * 100$

INTERPRETACIÓN: Se refiere a porcentaje de mantenimientos de la infraestructura para drenaje y alcantarillado realizados

DIMENSIÓN QUE ATIENDE: Eficiencia FRECUENCIA DE MEDICIÓN: Trimestral

DESCRIPCIÓN DEL FACTOR DE COMPARACIÓN: Mantenimientos de la infraestructura para drenaje y alcantarillado realizados

AMBITO GEOGRAFICO:

COBERTURA:

LINEA BASE 2022

Numero: NA 4

COMPORTAMIENTO DE LAS VARIABLES DURANTE EL TRIMESTRE: Octubre-Diciembre

VARIABLE	UNIDAD DE MEDIDA	OPERACION	META ANUAL	AVANCE TRIMESTRAL				AVANCE ACUMULADO			
				Programado	%	Alcanzado	%	Programado	%	Alcanzado	%
Mantenimientos a la infraestructura de drenaje y alcantarillado realizados	Mantenimientos	Sumable	4	1	25	1	100	4	100	4	100
Mantenimientos a la infraestructura de drenaje y alcantarillado programados	Mantenimientos	Sumable	4	1	25	1	100	4	100	4	100

COMPORTAMIENTO DEL INDICADOR

DESCRIPCION DE LA META ANUAL

Mantenimientos de la infraestructura para drenaje y alcantarillado realizados

META ANUAL	TRIMESTRE: Octubre-Diciembre							
	AVANCE TRIMESTRAL				AVANCE ACUMULADO			
	Programado	Alcanzado	EF%	SEMAFORO	Programado	Alcanzado	EF%	SEMAFORO
100	100	100	100	verde	100	100	100	verde

DESCRIPCIÓN DE RESULTADOS Y JUSTIFICACIÓN EN CASO DE VARIACIÓN SUPERIOR A ±10 % RESPECTO A LO PROGRAMADO:

EVALUACION DEL INDICADOR

DEPENDENCIA GENERAL: F00 DESARROLLO URBANO Y OBRAS PUBLICAS

DEPENDENCIA AUXILIAR:



VO. BO.
Lic. José Alfredo Medina González



PILAR DE DESARROLLO / EJE TRANSVERSAL: 3 Pilar 3: Territorial
 TEMA DE DESARROLLO: Vida de los ecosistemas terrestres
 PROGRAMA PRESUPUESTARIO: 02010401 Protección al ambiente
 PROYECTO PRESUPUESTARIO: 020104010302 Promoción de la cultura ambiental
 OBJETIVO DEL PROGRAMA PRESUPUESTARIO: Considera acciones relacionadas con la protección, conservación y restauración del equilibrio ambiental, la mitigación de los contaminantes atmosféricos para mejorar la calidad del aire, así como la gestión integral de los residuos sólidos, el fomento de la participación ciudadana y la promoción de la educación ambiental en todos los sectores de la sociedad, orientadas a promover el desarrollo sus
 DEPENDENCIA GENERAL: G00 ECOLOGÍA
 DEPENDENCIA AUXILIAR: 160 Prevención y Control Ambiental

ESTRUCTURA DEL INDICADOR

NOMBRE DEL INDICADOR: Tasa de variación de recursos ambientales censados.
 FÓRMULA DEL CÁLCULO: $((\text{Recursos ambientales censados en el año actual} / \text{Recursos ambientales censados en el año anterior}) - 1) * 100$
 INTERPRETACIÓN: Se refiere a tasa de variación de recursos ambientales censados.
 DIMENSIÓN QUE ATIENDE: Eficiencia
 DESCRIPCIÓN DEL FACTOR DE COMPARACIÓN: Recursos ambientales censados.
 AMBITO GEOGRAFICO:
 COBERTURA:
 LINEA BASE 2022

FRECUENCIA DE MEDICIÓN: Anual

Numero: NF 1

COMPORTAMIENTO DE LAS VARIABLES DURANTE EL TRIMESTRE: Octubre-Diciembre

VARIABLE	UNIDAD DE MEDIDA	OPERACION	META ANUAL	AVANCE TRIMESTRAL				AVANCE ACUMULADO			
				Programado	%	Alcanzado	%	Programado	%	Alcanzado	%
Recursos ambientales censados en el año actual	Recursos ambientales	Sumable	1	1	100	1	100	1	100	1	100
Recursos ambientales censados en el año anterior	Recursos ambientales	Sumable	1	1	100	1	100	1	100	1	100

COMPORTAMIENTO DEL INDICADOR

DESCRIPCION DE LA META ANUAL

Recursos ambientales censados.

META ANUAL	TRIMESTRE: Octubre-Diciembre							
	AVANCE TRIMESTRAL				AVANCE ACUMULADO			
	Programado	Alcanzado	EF%	SEMAFORO	Programado	Alcanzado	EF%	SEMAFORO
0	0	0	0	verde	0	0	0	verde

DESCRIPCION DE RESULTADOS Y JUSTIFICACION EN CASO DE VARIACION SUPERIOR A ± 10 % RESPECTO A LO PROGRAMADO

EVALUACION DEL INDICADOR

DEPENDENCIA GENERAL: G00 ECOLOGÍA
 DEPENDENCIA AUXILIAR: 160 Prevención y Control Ambiental



Jrg. René Miranda Rojas

VO. BO.

Lic. José Alfredo Medina González



PILAR DE DESARROLLO / EJE TRANSVERSAL: 3 Pilar 3: Territorial
 TEMA DE DESARROLLO: Vida de los ecosistemas terrestres
 PROGRAMA PRESUPUESTARIO: 02010401 Protección al ambiente
 PROYECTO PRESUPUESTARIO: 020104010302 Promoción de la cultura ambiental
 OBJETIVO DEL PROGRAMA PRESUPUESTARIO: Considera acciones relacionadas con la protección, conservación y restauración del equilibrio ambiental, la mitigación de los contaminantes atmosféricos para mejorar la calidad del aire, así como la gestión integral de los residuos sólidos, el fomento de la participación ciudadana y la promoción de la educación ambiental en todos los sectores de la sociedad, orientadas a promover el desarrollo
 DEPENDENCIA GENERAL: G00 ECOLOGÍA
 DEPENDENCIA AUXILIAR: 160 Prevención y Control Ambiental

ESTRUCTURA DEL INDICADOR

NOMBRE DEL INDICADOR: Porcentaje de acciones realizadas para la protección, conservación y restauración del equilibrio ambiental
 FÓRMULA DEL CÁLCULO: (Acciones relacionadas con la protección, conservación y restauración del equilibrio ambiental realizadas / Acciones relacionadas con la protección, conservación y restauración del equilibrio ambiental programadas) *100
 INTERPRETACIÓN: Se refiere a porcentaje de acciones realizadas para la protección, conservación y restauración del equilibrio ambiental
 DIMENSIÓN QUE ATIENDE: Eficiencia FRECUENCIA DE MEDICIÓN: Anual
 DESCRIPCIÓN DEL FACTOR DE COMPARACIÓN: Acciones realizadas para la protección, conservación y restauración del equilibrio ambiental
 AMBITO GEOGRAFICO:
 COBERTURA:
 LINEA BASE 2022
 Numero: NP 1

COMPORTAMIENTO DE LAS VARIABLES DURANTE EL TRIMESTRE: Octubre-Diciembre

VARIABLE	UNIDAD DE MEDIDA	OPERACION	META ANUAL	AVANCE TRIMESTRAL				AVANCE ACUMULADO			
				Programado	%	Alcanzado	%	Programado	%	Alcanzado	%
Acciones relacionadas con la protección, conservación y restauración del equilibrio ambiental realizadas	Acciones	Sumable	2	2	100	1	50	2	100	1	50
Acciones relacionadas con la protección, conservación y restauración del equilibrio ambiental programadas	Acciones	Sumable	2	2	100	11	550	2	100	11	550

COMPORTAMIENTO DEL INDICADOR

DESCRIPCION DE LA METAANUAL

Acciones realizadas para la protección, conservación y restauración del equilibrio ambiental

METAANUAL	TRIMESTRE: Octubre-Diciembre							
	AVANCE TRIMESTRAL				AVANCE ACUMULADO			
	Programado	Alcanzado	EF%	SEMAFORO	Programado	Alcanzado	EF%	SEMAFORO
100	100	9	9	verde	100	9	9	verde

DESCRIPCION DE RESULTADOS Y JUSTIFICACION EN CASO DE VARIACION SUPERIOR A ±10 % RESPECTO A LO PROGRAMADO

EVALUACION DEL INDICADOR

DEPENDENCIA GENERAL:
DEPENDENCIA AUXILIAR:



PILAR DE DESARROLLO / EJE TRANSVERSAL: 3 Pilar 3: Territorial
 TEMA DE DESARROLLO: Vida de los ecosistemas terrestres
 PROGRAMA PRESUPUESTARIO: 02010401 Protección al ambiente
 PROYECTO PRESUPUESTARIO: 020104010302 Promoción de la cultura ambiental
 OBJETIVO DEL PROGRAMA PRESUPUESTARIO: Considera acciones relacionadas con la protección, conservación y restauración del equilibrio ambiental, la mitigación de los contaminantes atmosféricos para mejorar la calidad del aire, así como la gestión integral de los residuos sólidos, el fomento de la participación ciudadana y la promoción de la educación ambiental en todos los sectores de la sociedad, orientadas a promover el desarrollo sus
 DEPENDENCIA GENERAL: G00 ECOLOGIA
 DEPENDENCIA AUXILIAR: 160 Prevención y Control Ambiental

ESTRUCTURA DEL INDICADOR

NOMBRE DEL INDICADOR: Porcentaje de cumplimiento obtenido de los controles de inspección ambiental.
 FÓRMULA DEL CÁLCULO: (Número de controles instituidos que cumplieron con la norma/ Número total de inspecciones ambientales realizadas) *100
 INTERPRETACIÓN: Se refiere a porcentaje de resultados obtenidos de los controles de inspección ambiental
 DIMENSIÓN QUE ATIENDE: Eficiencia
 DESCRIPCIÓN DEL FACTOR DE COMPARACIÓN: Resultados obtenidos de los controles de inspección ambiental
 AMBITO GEOGRAFICO:
 COBERTURA:
 LINEA BASE 2022
 Numero: NC 1

FRECUENCIA DE MEDICIÓN: Semestral

COMPORTAMIENTO DE LAS VARIABLES DURANTE EL TRIMESTRE: Octubre-Diciembre

VARIABLE	UNIDAD DE MEDIDA	OPERACION	META ANUAL	AVANCE TRIMESTRAL				AVANCE ACUMULADO			
				Programado	%	Alcanzado	%	Programado	%	Alcanzado	%
Número de controles instituidos que cumplieron con la norma	controles	Sumable	1	1	100	3	300	1	100	40	4,000
Número total de inspecciones ambientales realizadas	controles	Sumable	1	1	100	3	300	1	100	40	4,000

COMPORTAMIENTO DEL INDICADOR

DESCRIPCION DE LA META ANUAL


Resultados obtenidos de los controles de inspección ambiental

META ANUAL	TRIMESTRE: Octubre-Diciembre							
	AVANCE TRIMESTRAL				AVANCE ACUMULADO			
	Programado	Alcanzado	EF%	SEMAFORO	Programado	Alcanzado	EF%	SEMAFORO
100	100	100	100	verde	100	100	100	verde

DESCRIPCION DE RESULTADOS Y JUSTIFICACION EN CASO DE VARIACION SUPERIOR A ±10% RESPECTO A LO PROGRAMADO

EVALUACION DEL INDICADOR

DEPENDENCIA GENERAL:
DEPENDENCIA AUXILIAR:



PILAR DE DESARROLLO / EJE TRANSVERSAL: 3 Pilar 3: Territorial
 TEMA DE DESARROLLO: Vida de los ecosistemas terrestres
 PROGRAMA PRESUPUESTARIO: 02010401 Protección al ambiente
 PROYECTO PRESUPUESTARIO: 020104010302 Promoción de la cultura ambiental
 OBJETIVO DEL PROGRAMA PRESUPUESTARIO: Considera acciones relacionadas con la protección, conservación y restauración del equilibrio ambiental, la mitigación de los contaminantes atmosféricos para mejorar la calidad del aire, así como la gestión integral de los residuos sólidos, el fomento de la participación ciudadana y la promoción de la educación ambiental en todos los sectores de la sociedad, orientadas a promover el desarrollo sus
 DEPENDENCIA GENERAL: G00 ECOLOGÍA
 DEPENDENCIA AUXILIAR: 160 Prevención y Control Ambiental

ESTRUCTURA DEL INDICADOR

NOMBRE DEL INDICADOR: Porcentaje de cumplimiento de operativos de inspección ambiental realizados.
 FÓRMULA DEL CÁLCULO: $(\text{Operativos de inspección realizados} / \text{Operativos de inspección programados}) * 100$
 INTERPRETACIÓN: Se refiere a porcentaje de cumplimiento de operativos de inspección ambiental realizados.
 DIMENSIÓN QUE ATIENDE: Eficiencia
 DESCRIPCIÓN DEL FACTOR DE COMPARACIÓN: Cumplimiento de operativos de inspección ambiental realizados
 AMBITO GEOGRAFICO:
 COBERTURA:
 LINEA BASE: 2022
 Numero: NA 1

FRECUENCIA DE MEDICIÓN: Mensual

COMPORTAMIENTO DE LAS VARIABLES DURANTE EL TRIMESTRE: Octubre-Diciembre

VARIABLE	UNIDAD DE MEDIDA	OPERACION	META ANUAL	AVANCE TRIMESTRAL				AVANCE ACUMULADO			
				Programado	%	Alcanzado	%	Programado	%	Alcanzado	%
Operativos de inspección realizados	Operativos	Sumable	4	1	25	0	0	4	100	7	175
Operativos de inspección programados	Operativos	Sumable	4	1	25	0	0	4	100	7	175

COMPORTAMIENTO DEL INDICADOR

DESCRIPCION DE LA METAANUAL



Cumplimiento de operativos de inspección ambiental realizados

METAANUAL	TRIMESTRE: Octubre-Diciembre							
	AVANCE TRIMESTRAL				AVANCE ACUMULADO			
	Programado	Alcanzado	EF%	SEMAFORO	Programado	Alcanzado	EF%	SEMAFORO
100	100	0	0		100	100	100	

DESCRIPCIÓN DE RESULTADOS Y JUSTIFICACIÓN EN CASO DE VARIACIÓN SUPERIOR A ±10 % RESPECTO A LO PROGRAMADO

EVALUACION DEL INDICADOR

DEPENDENCIA GENERAL:
DEPENDENCIA AUXILIAR:



PILAR DE DESARROLLO/ EJE TRANSVERSAL: 3 Pilar 3: Territorial
 TEMA DE DESARROLLO: Vida de los ecosistemas terrestres
 PROGRAMA PRESUPUESTARIO: 02010401 Protección al ambiente
 PROYECTO PRESUPUESTARIO: 020104010302 Promoción de la cultura ambiental
 OBJETIVO DEL PROGRAMA PRESUPUESTARIO: Considera acciones relacionadas con la protección, conservación y restauración del equilibrio ambiental, la mitigación de los contaminantes atmosféricos para mejorar la calidad del aire, así como la gestión integral de los residuos sólidos, el fomento de la participación ciudadana y la promoción de la educación ambiental en todos los sectores de la sociedad, orientadas a promover el desarrollo sus
 DEPENDENCIA GENERAL: G80 ECOLOGÍA
 DEPENDENCIA AUXILIAR: 160 Prevención y Control Ambiental

ESTRUCTURA DEL INDICADOR

NOMBRE DEL INDICADOR: Porcentaje de denuncias ambientales atendidas.
 FÓRMULA DEL CÁLCULO: (Quejas atendidas/Quejas presentadas)*100
 INTERPRETACIÓN: Se refiere a porcentaje de denuncias ambientales atendidas.
 DIMENSIÓN QUE ATIENDE: Eficiencia
 DESCRIPCIÓN DEL FACTOR DE COMPARACIÓN: Denuncias ambientales atendidas.
 AMBITO GEOGRAFICO:
 COBERTURA:
 LINEA BASE 2022
 Numero: NA 1

FRECUENCIA DE MEDICIÓN: Mensual

COMPORTAMIENTO DE LAS VARIABLES DURANTE EL TRIMESTRE: Octubre-Diciembre

VARIABLE	UNIDAD DE MEDIDA	OPERACION	META ANUAL	AVANCE TRIMESTRAL				AVANCE ACUMULADO			
				Programado	%	Alcanzado	%	Programado	%	Alcanzado	%
Quejas atendidas	Quejas	Sumable	4	1	25	0	0	4	100	7	175
Quejas presentadas	Quejas	Sumable	4	1	25	0	0	4	100	7	175

COMPORTAMIENTO DEL INDICADOR

DESCRIPCION DE LA META ANUAL

Denuncias ambientales atendidas.



META ANUAL	TRIMESTRE: Octubre-Diciembre							
	AVANCE TRIMESTRAL				AVANCE ACUMULADO			
	Programado	Alcanzado	EF%	SEMAFORO	Programado	Alcanzado	EF%	SEMAFORO
100	100	0	0		100	100	100	

DESCRIPCIÓN DE RESULTADOS Y JUSTIFICACIÓN EN CASO DE VARIACIÓN SUPERIOR A ±10 % RESPECTO A LO PROGRAMADO

EVALUACION DEL INDICADOR

DEPENDENCIA GENERAL:

DEPENDENCIA AUXILIAR:



PILAR DE DESARROLLO / EJE TRANSVERSAL: 3 Pilar 3: Territorial
TEMA DE DESARROLLO: Vida de los ecosistemas terrestres
PROGRAMA PRESUPUESTARIO: 02010501 Manejo sustentable y conservación de los ecosistemas y la biodiversidad
PROYECTO PRESUPUESTARIO: 020105010102 Desarrollo y protección de la flora y fauna
OBJETIVO DEL PROGRAMA PRESUPUESTARIO: Comprende el conjunto de acciones orientadas al desarrollo de proyectos que contribuyan a la prevención, conservación, protección, saneamiento y restauración de los ecosistemas, con la finalidad de garantizar la permanencia de la biodiversidad en los municipios del Estado de México, así como fomentar la educación ambiental, el manejo de áreas verdes y arbolado en zonas urbanas.
DEPENDENCIA GENERAL: G00 ECOLOGÍA
DEPENDENCIA AUXILIAR: 160 Prevención y Control Ambiental

ESTRUCTURA DEL INDICADOR

NOMBRE DEL INDICADOR: Tasa de variación de las acciones efectuadas de conservación del ecosistema y la biodiversidad.
FÓRMULA DEL CÁLCULO: $((\text{Acciones de conservación del ecosistema y la biodiversidad efectuadas el año actual} / \text{Acciones de conservación del ecosistema y la biodiversidad efectuadas el año anterior}) - 1) * 100$
INTERPRETACIÓN: Se refiere a tasa de variación de las acciones efectuadas de conservación del ecosistema y la biodiversidad
DIMENSIÓN QUE ATIENDE: Eficiencia **FRECUENCIA DE MEDICIÓN:** Anual
DESCRIPCIÓN DEL FACTOR DE COMPARACIÓN: Acciones efectuadas de conservación del ecosistema y la biodiversidad
AMBITO GEOGRAFICO:
COBERTURA:
LÍNEA BASE: 2022
Numero: NF 1

COMPORTAMIENTO DE LAS VARIABLES DURANTE EL TRIMESTRE: Octubre-Diciembre

VARIABLE	UNIDAD DE MEDIDA	OPERACION	META ANUAL	AVANCE TRIMESTRAL				AVANCE ACUMULADO			
				Programado	%	Alcanzado	%	Programado	%	Alcanzado	%
Acciones de conservación del ecosistema y la biodiversidad efectuadas el año actual	Acciones	Constante	1	1	100	12	1,200	1	100	12	1,200
Acciones de conservación del ecosistema y la biodiversidad efectuadas el año anterior	Acciones	Constante	1	1	100	7	700	1	100	7	700

COMPORTAMIENTO DEL INDICADOR

DESCRIPCIÓN DE LA META ANUAL

META ANUAL	TRIMESTRE: Octubre-Diciembre							
	AVANCE TRIMESTRAL				AVANCE ACUMULADO			
	Programado	Alcanzado	EF%	SEMAFORO	Programado	Alcanzado	EF%	SEMAFORO
0	0	71	0	verde	0	71	0	verde

DESCRIPCIÓN DE RESULTADOS Y JUSTIFICACIÓN EN CASO DE VARIACIÓN SUPERIOR A ±10 % RESPECTO A LO PROGRAMADO

EVALUACION DEL INDICADOR

DEPENDENCIA GENERAL:
DEPENDENCIA AUXILIAR:



Lic. José Alfredo Medina González

PILAR DE DESARROLLO / EJE TRANSVERSAL: 3 Pilar 3: Territorial
 TEMA DE DESARROLLO: Vida de los ecosistemas terrestres
 PROGRAMA PRESUPUESTARIO: 02010501 Manejo sustentable y conservación de los ecosistemas y la biodiversidad
 PROYECTO PRESUPUESTARIO: 020105010102 Desarrollo y protección de la flora y fauna
 OBJETIVO DEL PROGRAMA PRESUPUESTARIO: Comprende el conjunto de acciones orientadas al desarrollo de proyectos que contribuyan a la prevención, conservación, protección, saneamiento y restauración de los ecosistemas, con la finalidad de garantizar la permanencia de la biodiversidad en los municipios del Estado de México, así como fomentar la educación ambiental, el manejo de áreas verdes y arbolado en zonas urbanas.
 DEPENDENCIA GENERAL: G00 ECOLOGÍA
 DEPENDENCIA AUXILIAR: 160 Prevención y Control Ambiental

ESTRUCTURA DEL INDICADOR

NOMBRE DEL INDICADOR: Tasa de variación en la participación ciudadana en acciones de protección y conservación de ecosistemas y biodiversidad
 FÓRMULA DEL CÁLCULO: $\frac{((\text{Población que participa en el proceso de protección y conservación de ecosistemas y biodiversidad en el año actual} / \text{Población que participa en el proceso de protección y conservación de ecosistemas y biodiversidad en el año anterior}) - 1) * 100}{1}$
 INTERPRETACIÓN: Se refiere a tasa de variación en la participación ciudadana en acciones de protección y conservación de ecosistemas y biodiversidad
 DIMENSIÓN QUE ATIENDE: Eficiencia FRECUENCIA DE MEDICIÓN: Anual
 DESCRIPCIÓN DEL FACTOR DE COMPARACIÓN: Participación ciudadana en acciones de protección y conservación de ecosistemas y biodiversidad
 AMBITO GEOGRAFICO:
 COBERTURA:
 LINEA BASE: 2022
 Numero: NP 1

COMPORTAMIENTO DE LAS VARIABLES DURANTE EL TRIMESTRE: Octubre-Diciembre

VARIABLE	UNIDAD DE MEDIDA	OPERACION	META ANUAL	AVANCE TRIMESTRAL				AVANCE ACUMULADO			
				Programado	%	Alcanzado	%	Programado	%	Alcanzado	%
Población que participa en el proceso de protección y conservación de ecosistemas y biodiversidad en el año actual	Población	Sumable	50	50	100	100	200	50	100	100	200
Población que participa en el proceso de protección y conservación de ecosistemas y biodiversidad en el año anterior	Población	Sumable	50	50	100	100	200	50	100	100	200

COMPORTAMIENTO DEL INDICADOR

DESCRIPCION DE LA METAANUAL

Participación ciudadana en acciones de protección y conservación de ecosistemas y biodiversidad

METAANUAL	TRIMESTRE: Octubre-Diciembre							
	AVANCE TRIMESTRAL				AVANCE ACUMULADO			
	Programado	Alcanzado	EF%	SEMAFORO	Programado	Alcanzado	EF%	SEMAFORO
0	0	0	0	verde	0	0	0	verde

DESCRIPCIÓN DE RESULTADOS Y JUSTIFICACIÓN EN CASO DE VARIACIÓN SUPERIOR A ±10 % RESPECTO A LO PROGRAMADO

EVALUACION DEL INDICADOR

DEPENDENCIA GENERAL:
DEPENDENCIA AUXILIAR:



M.V.Z ANA GABRIELA GÓMEZ BARRO



L.J. José Alfredo Medina González

PILAR DE DESARROLLO / EJE TRANSVERSAL: 3 Pilar 3: Territorial
TEMA DE DESARROLLO: Vida de los ecosistemas terrestres
PROGRAMA PRESUPUESTARIO: 02010501 Manejo sustentable y conservación de los ecosistemas y la biodiversidad
PROYECTO PRESUPUESTARIO: 020105010102 Desarrollo y protección de la flora y fauna
OBJETIVO DEL PROGRAMA PRESUPUESTARIO: Comprende el conjunto de acciones orientadas al desarrollo de proyectos que contribuyan a la prevención, conservación, protección, saneamiento y restauración de los ecosistemas, con la finalidad de garantizar la permanencia de la biodiversidad en los municipios del Estado de México, así como fomentar la educación ambiental, el manejo de áreas verdes y arbolado en zonas urbanas.
DEPENDENCIA GENERAL: G00 ECOLOGÍA
DEPENDENCIA AUXILIAR: 160 Prevención y Control Ambiental

ESTRUCTURA DEL INDICADOR

NOMBRE DEL INDICADOR: Porcentaje de campañas de reforestación realizadas.
FÓRMULA DEL CÁLCULO: (Campañas de reforestación realizadas/Campañas de reforestación programadas)*100
INTERPRETACIÓN: Se refiere a porcentaje de campañas de reforestación realizadas
DIMENSIÓN QUE ATIENDE: Eficiencia **FRECUENCIA DE MEDICIÓN:** Semestral
DESCRIPCIÓN DEL FACTOR DE COMPARACIÓN: Campañas de reforestación realizadas.
AMBITO GEOGRAFICO:
COBERTURA:
LINEA BASE: 2022
Numero: NC 1

COMPORTAMIENTO DE LAS VARIABLES DURANTE EL TRIMESTRE: Octubre-Diciembre

VARIABLE	UNIDAD DE MEDIDA	OPERACION	META ANUAL	AVANCE TRIMESTRAL				AVANCE ACUMULADO			
				Programado	%	Alcanzado	%	Programado	%	Alcanzado	%
Campañas de reforestación realizadas	Campañas	Sumable	1	1	100	11	1,100	1	100	12	1,200
Campañas de reforestación programadas	Campañas	Sumable	1	1	100	11	1,100	1	100	12	1,200

COMPORTAMIENTO DEL INDICADOR

DESCRIPCION DE LA META ANUAL

Campañas de reforestación realizadas.

META ANUAL	TRIMESTRE: Octubre-Diciembre							
	AVANCE TRIMESTRAL				AVANCE ACUMULADO			
	Programado	Alcanzado	EF%	SEMAFORO	Programado	Alcanzado	EF%	SEMAFORO
100	100	100	100	verde	100	100	100	verde

DESCRIPCIÓN DE RESULTADOS Y JUSTIFICACIÓN EN CASO DE VARIACIÓN SUPERIOR A ±10 % RESPECTO A LO PROGRAMADO

EVALUACION DEL INDICADOR

DEPENDENCIA GENERAL:
DEPENDENCIA AUXILIAR:

G00 ECOLOGÍA
160 Prevención y Control Ambiental



Lic. José Alfredo Medina González

PILAR DE DESARROLLO / EJE TRANSVERSAL: 3 Pilar 3: Territorial
 TEMA DE DESARROLLO: Vida de los ecosistemas terrestres
 PROGRAMA PRESUPUESTARIO: 02010501 Manejo sustentable y conservación de los ecosistemas y la biodiversidad
 PROYECTO PRESUPUESTARIO: 020105010102 Desarrollo y protección de la flora y fauna
 OBJETIVO DEL PROGRAMA PRESUPUESTARIO: Comprende el conjunto de acciones orientadas al desarrollo de proyectos que contribuyan a la prevención, conservación, protección, saneamiento y restauración de los ecosistemas, con la finalidad de garantizar la permanencia de la biodiversidad en los municipios del Estado de México, así como fomentar la educación ambiental, el manejo de áreas verdes y arbolado en zonas urbanas.
 DEPENDENCIA GENERAL: G00 ECOLOGÍA
 DEPENDENCIA AUXILIAR: 160 Prevención y Control Ambiental

ESTRUCTURA DEL INDICADOR

NOMBRE DEL INDICADOR: Porcentaje de plantas listas para la reforestación de bosques.
 FÓRMULA DEL CÁLCULO: $(\text{Unidades de plantas listas para reforestar} / \text{Unidades de plantas gestionadas}) * 100$
 INTERPRETACIÓN: Se refiere a porcentaje de plantas listas para la reforestación de bosques
 DIMENSIÓN QUE ATIENDE: Eficiencia
 DESCRIPCIÓN DEL FACTOR DE COMPARACIÓN: Plantas listas para la reforestación de bosques
 AMBITO GEOGRAFICO:
 COBERTURA:
 LINEA BASE: 2022
 Numero: NC 2

FRECUENCIA DE MEDICIÓN: Semestral

COMPORTAMIENTO DE LAS VARIABLES DURANTE EL TRIMESTRE: Octubre-Diciembre

VARIABLE	UNIDAD DE MEDIDA	OPERACION	META ANUAL	AVANCE TRIMESTRAL				AVANCE ACUMULADO			
				Programado	%	Alcanzado	%	Programado	%	Alcanzado	%
Unidades de plantas listas para reforestar	plantas	Sumable	50,000	50,000	100	85,000	170	50,000	100	85,000	170
Unidades de plantas gestionadas	plantas	Sumable	50,000	50,000	100	85,000	170	50,000	100	85,000	170

COMPORTAMIENTO DEL INDICADOR

DESCRIPCIÓN DE LA META ANUAL


Plantas listas para la reforestación de bosques

METAANUAL	TRIMESTRE: Octubre-Diciembre							
	AVANCE TRIMESTRAL				AVANCE ACUMULADO			
	Programado	Alcanzado	EF%	SEMAFORO	Programado	Alcanzado	EF%	SEMAFORO
100	100	100	100	verde	100	100	100	verde

DESCRIPCIÓN DE RESULTADOS Y JUSTIFICACIÓN EN CASO DE VARIACIÓN SUPERIOR A ±10 % RESPECTO A LO PROGRAMADO:

EVALUACIÓN DEL INDICADOR

DEPENDENCIA GENERAL:
DEPENDENCIA AUXILIAR:



Lic. Jose Alfredo Medina González

PILAR DE DESARROLLO / EJE TRANSVERSAL: 3 Pilar 3: Territorial

TEMA DE DESARROLLO: Vida de los ecosistemas terrestres

PROGRAMA PRESUPUESTARIO: 02010501 Manejo sustentable y conservación de los ecosistemas y la biodiversidad

PROYECTO PRESUPUESTARIO: 020105010102 Desarrollo y protección de la flora y fauna

OBJETIVO DEL PROGRAMA PRESUPUESTARIO: Comprende el conjunto de acciones orientadas al desarrollo de proyectos que contribuyan a la prevención, conservación, protección, saneamiento y restauración de los ecosistemas, con la finalidad de garantizar la permanencia de la biodiversidad en los municipios del Estado de México, así como fomentar la educación ambiental, el manejo de áreas verdes y arbolado en zonas urbanas.

DEPENDENCIA GENERAL: G00 ECOLOGÍA

DEPENDENCIA AUXILIAR: 160 Prevención y Control Ambiental

ESTRUCTURA DEL INDICADOR

NOMBRE DEL INDICADOR: Porcentaje de acciones de seguimiento a fábricas con condicionantes establecidas en las autorizaciones de estudios de impacto ambiental.

FÓRMULA DEL CÁLCULO: (Acciones de seguimiento realizadas a las condicionantes de impacto ambiental a fábricas / Acciones de seguimiento a condicionantes de impacto ambiental a fábricas programados) * 100

INTERPRETACIÓN: Se refiere a porcentaje de acciones de seguimiento a fábricas con condicionantes establecidas en las autorizaciones de estudios de impacto ambiental.

DIMENSIÓN QUE ATIENDE: Eficiencia **FRECUENCIA DE MEDICIÓN:** Semestral

DESCRIPCIÓN DEL FACTOR DE COMPARACIÓN: Acciones de seguimiento a fábricas con condicionantes establecidas en las autorizaciones de estudios de impacto ambiental

AMBITO GEOGRAFICO:

COBERTURA:

LINEA BASE: 2022

Numero: NC 3

COMPORTAMIENTO DE LAS VARIABLES DURANTE EL TRIMESTRE: Octubre-Diciembre

VARIABLE	UNIDAD DE MEDIDA	OPERACION	META ANUAL	AVANCE TRIMESTRAL				AVANCE ACUMULADO			
				Programado	%	Alcanzado	%	Programado	%	Alcanzado	%
Acciones de seguimiento realizadas a las condicionantes de impacto ambiental a fábricas	Acciones	Sumable	1	1	100	13	1,300	1	100	14	1,400
Acciones de seguimiento a condicionantes de impacto ambiental a fábricas programados	Acciones	Sumable	1	1	100	13	1,300	1	100	14	1,400

COMPORTAMIENTO DEL INDICADOR

DESCRIPCION DE LA META ANUAL


Acciones de seguimiento a fábricas con condicionantes establecidas en las autorizaciones de estudios de impacto ambiental

META ANUAL	TRIMESTRE: Octubre-Diciembre							
	AVANCE TRIMESTRAL				AVANCE ACUMULADO			
	Programado	Alcanzado	EF%	SEMAFORO	Programado	Alcanzado	EF%	SEMAFORO
100	100	100	100	verde	100	100	100	verde

DESCRIPCION DE RESULTADOS Y JUSTIFICACION EN CASO DE VARIACION SUPERIOR A ±10 % RESPECTO A LO PROGRAMADO

EVALUACION DEL INDICADOR

DEPENDENCIA GENERAL:
DEPENDENCIA AUXILIAR:



PILAR DE DESARROLLO / EJE TRANSVERSAL: 3 Pilar 3: Territorial
TEMA DE DESARROLLO: Vida de los ecosistemas terrestres
PROGRAMA PRESUPUESTARIO: 02010501 Manejo sustentable y conservación de los ecosistemas y la biodiversidad
PROYECTO PRESUPUESTARIO: 020105010102 Desarrollo y protección de la flora y fauna
OBJETIVO DEL PROGRAMA PRESUPUESTARIO: Comprende el conjunto de acciones orientadas al desarrollo de proyectos que contribuyan a la prevención, conservación, protección, saneamiento y restauración de los ecosistemas, con la finalidad de garantizar la permanencia de la biodiversidad en los municipios del Estado de México, así como fomentar la educación ambiental, el manejo de áreas verdes y arbolado en zonas urbanas.
DEPENDENCIA GENERAL: G00 ECOLOGÍA
DEPENDENCIA AUXILIAR: 160 Prevención y Control Ambiental

ESTRUCTURA DEL INDICADOR

NOMBRE DEL INDICADOR: Porcentaje de cumplimiento en el número de hectáreas reforestadas.
FÓRMULA DEL CÁLCULO: (Hectáreas reforestadas/Hectáreas programadas para reforestación)*100
INTERPRETACIÓN: Se refiere a porcentaje de cumplimiento en el número de hectáreas reforestadas
DIMENSIÓN QUE ATIENDE: Eficiencia **FRECUENCIA DE MEDICIÓN:** Trimestral
DESCRIPCIÓN DEL FACTOR DE COMPARACIÓN: Cumplimiento en el número de hectáreas reforestadas.
ÁMBITO GEOGRÁFICO:
COBERTURA:
LINEA BASE: 2022
Numero: NA 1

COMPORTAMIENTO DE LAS VARIABLES DURANTE EL TRIMESTRE: Octubre-Diciembre

VARIABLE	UNIDAD DE MEDIDA	OPERACION	META ANUAL	AVANCE TRIMESTRAL				AVANCE ACUMULADO			
				Programado	%	Alcanzado	%	Programado	%	Alcanzado	%
Hectáreas reforestadas	Hectáreas	Sumable	150,000	50,000	100	0	0	50,000	100	80	0
Hectáreas programadas para reforestación	Hectáreas	Sumable	150,000	50,000	100	0	0	50,000	100	80	0

COMPORTAMIENTO DEL INDICADOR

DESCRIPCIÓN DE LA META ANUAL

Cumplimiento en el número de hectáreas reforestadas.

META ANUAL	TRIMESTRE: Octubre-Diciembre							
	AVANCE TRIMESTRAL				AVANCE ACUMULADO			
	Programado	Alcanzado	EF%	SEMAFORO	Programado	Alcanzado	EF%	SEMAFORO
100	100	100	100	verde	100	100	100	verde

DESCRIPCIÓN DE RESULTADOS Y JUSTIFICACIÓN EN CASO DE VARIACIÓN SUPERIOR A ±10 % RESPECTO A LO PROGRAMADO

EVALUACION DEL INDICADOR

DEPENDENCIA GENERAL:
DEPENDENCIA AUXILIAR:

G00 ECOLOGÍA
160 Prevención y Control Ambiental



Lic. José Alfredo Medina González

PILAR DE DESARROLLO/ EJE TRANSVERSAL: 3 Pilar 3: Territorial
TEMA DE DESARROLLO: Vida de los ecosistemas terrestres
PROGRAMA PRESUPUESTARIO: 02010501 Manejo sustentable y conservación de los ecosistemas y la biodiversidad
PROYECTO PRESUPUESTARIO: 0201050102 Desarrollo y protección de la flora y fauna
OBJETIVO DEL PROGRAMA PRESUPUESTARIO: Comprende el conjunto de acciones orientadas al desarrollo de proyectos que contribuyan a la prevención, conservación, protección, saneamiento y restauración de los ecosistemas, con la finalidad de garantizar la permanencia de la biodiversidad en los municipios del Estado de México, así como fomentar la educación ambiental, el manejo de áreas verdes y arbolado en zonas urbanas.
DEPENDENCIA GENERAL: G00 ECOLOGÍA
DEPENDENCIA AUXILIAR: 160 Prevención y Control Ambiental

ESTRUCTURA DEL INDICADOR

NOMBRE DEL INDICADOR: Porcentaje de árboles distribuidos para reforestar.
FÓRMULA DEL CÁLCULO: $(\text{Árboles para reforestar distribuidos a la población} / \text{Total de árboles programados para distribuir}) * 100$
INTERPRETACIÓN: Se refiere a porcentaje de árboles distribuidos para reforestar
DIMENSIÓN QUE ATIENDE: Eficiencia
DESCRIPCIÓN DEL FACTOR DE COMPARACIÓN: Árboles distribuidos para reforestar.
AMBITO GEOGRAFICO:
COBERTURA:
LINEA BASE: 2022
Numero: NA 1

FRECUENCIA DE MEDICIÓN: Trimestral

COMPORTAMIENTO DE LAS VARIABLES DURANTE EL TRIMESTRE: Octubre-Diciembre

VARIABLE	UNIDAD DE MEDIDA	OPERACION	META ANUAL	AVANCE TRIMESTRAL				AVANCE ACUMULADO*			
				Programado	%	Alcanzado	%	Programado	%	Alcanzado	%
Árboles para reforestar distribuidos a la población	Árboles	Sumable	50,000	50,000	100	50	0	50,000	100	110,060	220
Total de árboles programados para distribuir	Árboles	Sumable	50,000	50,000	100	50	0	50,000	100	110,060	220

COMPORTAMIENTO DEL INDICADOR

DESCRIPCION DE LA META ANUAL

Árboles distribuidos para reforestar.



META ANUAL	TRIMESTRE: Octubre-Diciembre							
	AVANCE TRIMESTRAL				AVANCE ACUMULADO			
	Programado	Alcanzado	EF%	SEMAFORO	Programado	Alcanzado	EF%	SEMAFORO
100	100	100	100	verde	100	100	100	verde

DESCRIPCIÓN DE RESULTADOS Y JUSTIFICACIÓN EN CASO DE VARIACIÓN SUPERIOR A ±10 % RESPECTO A LO PROGRAMADO

EVALUACION DEL INDICADOR

DEPENDENCIA GENERAL:

DEPENDENCIA AUXILIAR:



PILAR DE DESARROLLO/ EJE TRANSVERSAL: 3 Pilar 3: Territorial
 TEMA DE DESARROLLO: Vida de los ecosistemas terrestres
 PROGRAMA PRESUPUESTARIO: 02010501 Manejo sustentable y conservación de los ecosistemas y la biodiversidad
 PROYECTO PRESUPUESTARIO: 020105010102 Desarrollo y protección de la flora y fauna
 OBJETIVO DEL PROGRAMA PRESUPUESTARIO: Comprende el conjunto de acciones orientadas al desarrollo de proyectos que contribuyan a la prevención, conservación, protección, saneamiento y restauración de los ecosistemas, con la finalidad de garantizar la permanencia de la biodiversidad en los municipios del Estado de México, así como fomentar la educación ambiental, el manejo de áreas verdes y arbolado en zonas urbanas.
 DEPENDENCIA GENERAL: G00 ECOLOGÍA
 DEPENDENCIA AUXILIAR: 160 Prevención y Control Ambiental

ESTRUCTURA DEL INDICADOR

NOMBRE DEL INDICADOR: Porcentaje de campañas realizadas para la entrega de plantas y/o semillas a la población para reforestación.
 FÓRMULA DEL CÁLCULO: (Campañas realizadas para la entrega de plantas y/o semillas a la población para la reforestación de bosques/ Campañas programadas para la entrega de plantas y/o semillas a la población para la reforestación de bosques)*100
 INTERPRETACIÓN: Se refiere a porcentaje de campañas realizadas para la entrega de plantas y/o semillas a la población para reforestación
 DIMENSIÓN QUE ATIENDE: Eficiencia FRECUENCIA DE MEDICIÓN: Trimestral
 DESCRIPCIÓN DEL FACTOR DE COMPARACIÓN: Campañas realizadas para la entrega de plantas y/o semillas a la población para reforestación
 AMBITO GEOGRAFICO:
 COBERTURA:
 LINEA BASE 2022
 Numero: NA 2

COMPORTAMIENTO DE LAS VARIABLES DURANTE EL TRIMESTRE: Octubre-Diciembre

VARIABLE	UNIDAD DE MEDIDA	OPERACION	META ANUAL	AVANCE TRIMESTRAL				AVANCE ACUMULADO			
				Programado	%	Alcanzado	%	Programado	%	Alcanzado	%
Campañas realizadas para la entrega de plantas y/o semillas a la población para la reforestación de bosques	Campañas	Sumable	1	1	100	0	1	1	100	17	1,702
Campañas programadas para la entrega de plantas y/o semillas a la población para la reforestación de bosques	Campañas	Sumable	1	1	100	0	1	1	100	17	1,702

COMPORTAMIENTO DEL INDICADOR

DESCRIPCION DE LA METAANUAL

Lic. José Alfredo Medina González

METAANUAL	TRIMESTRE: Octubre-Diciembre							
	AVANCE TRIMESTRAL				AVANCE ACUMULADO			
	Programado	Alcanzado	EF%	SEMAFORO	Programado	Alcanzado	EF%	SEMAFORO
100	100	100	100	verde	100	100	100	verde

DESCRIPCIÓN DE RESULTADOS Y JUSTIFICACIÓN EN CASO DE VARIACIÓN SUPERIOR A ±10 % RESPECTO A LO PROGRAMADO

EVALUACION DEL INDICADOR

DEPENDENCIA GENERAL:
DEPENDENCIA AUXILIAR:



[Handwritten signature]
Lic. José Alfredo Medina González



PILAR DE DESARROLLO / EJE TRANSVERSAL: 3 Pilar 3: Territorial
 TEMA DE DESARROLLO: Vida de los ecosistemas terrestres
 PROGRAMA PRESUPUESTARIO: 02010501 Manejo sustentable y conservación de los ecosistemas y la biodiversidad
 PROYECTO PRESUPUESTARIO: 020105010102 Desarrollo y protección de la flora y fauna
 OBJETIVO DEL PROGRAMA PRESUPUESTARIO: Comprende el conjunto de acciones orientadas al desarrollo de proyectos que contribuyan a la prevención, conservación, protección, saneamiento y restauración de los ecosistemas, con la finalidad de garantizar la permanencia de la biodiversidad en los municipios del Estado de México, así como fomentar la educación ambiental, el manejo de áreas verdes y arbolado en zonas urbanas.
 DEPENDENCIA GENERAL: G00 ECOLOGÍA
 DEPENDENCIA AUXILIAR: 160 Prevención y Control Ambiental

ESTRUCTURA DEL INDICADOR

NOMBRE DEL INDICADOR: Porcentaje de eventos de verificación de siembra de semillas y/o plantas realizados.
 FÓRMULA DEL CÁLCULO: $(\text{Eventos de verificación de siembra de semillas y/o plantas realizados} / \text{Eventos de verificación de siembra de semillas y/o plantas programados}) * 100$
 INTERPRETACIÓN: Se refiere a porcentaje de eventos de verificación de siembra de semillas y/o plantas realizados
 DIMENSIÓN QUE ATIENDE: Eficiencia
 FRECUENCIA DE MEDICIÓN: Trimestral
 DESCRIPCIÓN DEL FACTOR DE COMPARACIÓN: Eventos de verificación de siembra de semillas y/o plantas realizados.
 AMBITO GEOGRAFICO:
 COBERTURA:
 LINEA BASE: 2022
 Numero: NA 2

COMPORTAMIENTO DE LAS VARIABLES DURANTE EL TRIMESTRE: Octubre-Diciembre

VARIABLE	UNIDAD DE MEDIDA	OPERACION	META ANUAL	AVANCE TRIMESTRAL				AVANCE ACUMULADO			
				Programado	%	Alcanzado	%	Programado	%	Alcanzado	%
Eventos de verificación de siembra de semillas y/o plantas realizados	Eventos	Sumable	1	1	100	0	1	1	100	14	1,401
Eventos de verificación de siembra de semillas y/o plantas programados	Eventos	Sumable	1	1	100	0	1	1	100	14	1,401

COMPORTAMIENTO DEL INDICADOR

DESCRIPCION DE LA META ANUAL

Eventos de verificación de siembra de semillas y/o plantas realizados.

META ANUAL	TRIMESTRE: Octubre-Diciembre							
	AVANCE TRIMESTRAL				AVANCE ACUMULADO			
	Programado	Alcanzado	EF%	SEMAFORO	Programado	Alcanzado	EF%	SEMAFORO
100	100	100	100	verde	100	100	100	verde

DESCRIPCION DE RESULTADOS Y JUSTIFICACION EN CASO DE VARIACION SUPERIOR A ±10 % RESPECTO A LO PROGRAMADO

EVALUACION DEL INDICADOR

DEPENDENCIA GENERAL:
DEPENDENCIA AUXILIAR:

G00 ECOLOGÍA
160 Prevención y Control Ambiental



PILAR DE DESARROLLO / EJE TRANSVERSAL: 3 Pilar 3: Territorial

TEMA DE DESARROLLO: Vida de los ecosistemas terrestres

PROGRAMA PRESUPUESTARIO: 02010501 Manejo sustentable y conservación de los ecosistemas y la biodiversidad

PROYECTO PRESUPUESTARIO: 020105010102 Desarrollo y protección de la flora y fauna

OBJETIVO DEL PROGRAMA PRESUPUESTARIO: Comprende el conjunto de acciones orientadas al desarrollo de proyectos que contribuyan a la prevención, conservación, protección, saneamiento y restauración de los ecosistemas, con la finalidad de garantizar la permanencia de la biodiversidad en los municipios del Estado de México, así como fomentar la educación ambiental, el manejo de áreas verdes y arbolado en zonas urbanas.

DEPENDENCIA GENERAL: G00 ECOLOGIA

DEPENDENCIA AUXILIAR: 160 Prevención y Control Ambiental

ESTRUCTURA DEL INDICADOR

NOMBRE DEL INDICADOR: Porcentaje de inspecciones efectuadas en el manejo de residuos sólidos a comercios.

FÓRMULA DEL CÁLCULO: $(\text{Inspecciones efectuadas a comercios sobre el manejo de residuos sólidos} / \text{Inspecciones programadas a comercios sobre el manejo de residuos sólidos}) * 100$

INTERPRETACIÓN: Se refiere a porcentaje de inspecciones efectuadas en el manejo de residuos sólidos a comercios.

DIMENSIÓN QUE ATIENDE: Eficiencia **FRECUENCIA DE MEDICIÓN:** Trimestral

DESCRIPCIÓN DEL FACTOR DE COMPARACIÓN: Inspecciones efectuadas en el manejo de residuos sólidos a comercios

AMBITO GEOGRAFICO:

COBERTURA:

LÍNEA BASE: 2022

Numero: NA 3

COMPORTAMIENTO DE LAS VARIABLES DURANTE EL TRIMESTRE: Octubre-Diciembre

VARIABLE	UNIDAD DE MEDIDA	OPERACION	META ANUAL	AVANCE TRIMESTRAL				AVANCE ACUMULADO			
				Programado	%	Alcanzado	%	Programado	%	Alcanzado	%
Inspecciones efectuadas a comercios sobre el manejo de residuos sólidos	Inspecciones	Sumable	2	0	0	1	0	2	100	23	1,150
Inspecciones programadas a comercios sobre el manejo de residuos sólidos	Inspecciones	Sumable	2	0	0	1	0	2	100	23	1,150

COMPORTAMIENTO DEL INDICADOR

DESCRIPCIÓN DE LA META ANUAL

Inspecciones efectuadas en el manejo de residuos sólidos a comercios

META ANUAL	TRIMESTRE: Octubre-Diciembre							
	AVANCE TRIMESTRAL				AVANCE ACUMULADO			
	Programado	Alcanzado	EF%	SEMAFORO	Programado	Alcanzado	EF%	SEMAFORO
100	0	0	0	verde	100	100	100	verde

DESCRIPCIÓN DE RESULTADOS Y JUSTIFICACIÓN EN CASO DE VARIACIÓN SUPERIOR A ±10 % RESPECTO A LO PROGRAMADO

EVALUACION DEL INDICADOR

DEPENDENCIA GENERAL:
DEPENDENCIA AUXILIAR:



Lic. José Alfredo Medina González

PILAR DE DESARROLLO / EJE TRANSVERSAL: 3 Pilar 3: Territorial
 TEMA DE DESARROLLO: Vida de los ecosistemas terrestres
 PROGRAMA PRESUPUESTARIO: 02010501 Manejo sustentable y conservación de los ecosistemas y la biodiversidad
 PROYECTO PRESUPUESTARIO: 020105010102 Desarrollo y protección de la flora y fauna
 OBJETIVO DEL PROGRAMA PRESUPUESTARIO: Comprende el conjunto de acciones orientadas al desarrollo de proyectos que contribuyan a la prevención, conservación, protección, saneamiento y restauración de los ecosistemas, con la finalidad de garantizar la permanencia de la biodiversidad en los municipios del Estado de México, así como fomentar la educación ambiental, el manejo de áreas verdes y arbolado en zonas urbanas.
 DEPENDENCIA GENERAL: G00 ECOLOGÍA
 DEPENDENCIA AUXILIAR: 160 Prevención y Control Ambiental

ESTRUCTURA DEL INDICADOR

NOMBRE DEL INDICADOR: Porcentaje de multas pagadas por el manejo inadecuado de residuos sólidos.
 FÓRMULA DEL CÁLCULO: $(\text{Multas pagadas por el manejo inadecuado de los residuos sólidos} / \text{Multas impuestas por el manejo inadecuado de residuos sólidos}) * 100$
 INTERPRETACIÓN: Se refiere a porcentaje de multas pagadas por el manejo inadecuado de residuos sólidos
 DIMENSIÓN QUE ATIENDE: Eficiencia
 FRECUENCIA DE MEDICIÓN: Trimestral
 DESCRIPCIÓN DEL FACTOR DE COMPARACIÓN: Multas pagadas por el manejo inadecuado de residuos sólidos.
 AMBITO GEOGRAFICO:
 COBERTURA:
 LINEA BASE: 2022
 Numero: NA 3

COMPORTAMIENTO DE LAS VARIABLES DURANTE EL TRIMESTRE: Octubre-Diciembre

VARIABLE	UNIDAD DE MEDIDA	OPERACION	META ANUAL	AVANCE TRIMESTRAL				AVANCE ACUMULADO			
				Programado	%	Alcanzado	%	Programado	%	Alcanzado	%
Multas pagadas por el manejo inadecuado de los residuos sólidos	Multas	Sumable	1	1	100	0	10	1	100	1	112
Multas impuestas por el manejo inadecuado de residuos sólidos	Multas	Sumable	1	1	100	1	100	1	100	2	202

COMPORTAMIENTO DEL INDICADOR

DESCRIPCION DE LA METAANUAL

Multas pagadas por el manejo inadecuado de residuos sólidos.


METAANUAL	TRIMESTRE: Octubre-Diciembre							
	AVANCE TRIMESTRAL				AVANCE ACUMULADO			
	Programado	Alcanzado	EF%	SEMAFORO	Programado	Alcanzado	EF%	SEMAFORO
100	100	10	10	verde	100	55	55	verde

DESCRIPCIÓN DE RESULTADOS Y JUSTIFICACIÓN EN CASO DE VARIACIÓN SUPERIOR A ±10 % RESPECTO A LO PROGRAMADO

EVALUACION DEL INDICADOR

DEPENDENCIA GENERAL:
DEPENDENCIA AUXILIAR:

G00 ECOLOGÍA
160 Prevención y Control Ambiental



PILAR DE DESARROLLO / EJE TRANSVERSAL: 3 Pilar 3: Territorial

TEMA DE DESARROLLO: Ciudades y comunidades sostenibles

PROGRAMA PRESUPUESTARIO: 02020101 Desarrollo urbano

PROYECTO PRESUPUESTARIO: 020201010201 Pavimentación de calles 020201010203 Guarniciones y banquetas
020201010401 Construcción y ampliación de edificaciones urbanas 020201010402 Rehabilitación de edificaciones urbanas
020201010503 Control y supervisión de obras públicas

OBJETIVO DEL PROGRAMA PRESUPUESTARIO: Incluye las acciones para ordenar y regular el crecimiento urbano municipal vinculándolo a un desarrollo regional sustentable, replanteando los mecanismos de planeación urbana y fortaleciendo el papel del municipio en la materia como responsable de su planeación y operación.

DEPENDENCIA GENERAL: F00 DESARROLLO URBANO Y OBRAS PUBLICAS

DEPENDENCIA AUXILIAR: 124 Obras Públicas

ESTRUCTURA DEL INDICADOR

NOMBRE DEL INDICADOR: Tasa de variación de la infraestructura urbana desarrollada.

FÓRMULA DEL CÁLCULO: $((\text{Infraestructura urbana nueva desarrollada en el año actual} / \text{Infraestructura urbana desarrollada en el año anterior}) - 1) * 100$

INTERPRETACIÓN: Se refiere a tasa de variación de la infraestructura urbana desarrollada

DIMENSIÓN QUE ATIENDE: Eficiencia FRECUENCIA DE MEDICIÓN: Anual

DESCRIPCIÓN DEL FACTOR DE COMPARACIÓN: Infraestructura urbana desarrollada.

AMBITO GEOGRAFICO:

COBERTURA:

LÍNEA BASE 2022

Numero: NF 1

COMPORTAMIENTO DE LAS VARIABLES DURANTE EL TRIMESTRE: Octubre-Diciembre

VARIABLE	UNIDAD DE MEDIDA	OPERACION	META ANUAL	AVANCE TRIMESTRAL				AVANCE ACUMULADO			
				Programado	%	Alcanzado	%	Programado	%	Alcanzado	%
Infraestructura urbana nueva desarrollada en el año actual	Infraestructura	Sumable	1	1	100	14	1,400	1	100	14	1,400
Infraestructura urbana desarrollada en el año anterior	Infraestructura	Sumable	1	1	100	11	1,100	1	100	11	1,100

COMPORTAMIENTO DEL INDICADOR

DESCRIPCION DE LA META ANUAL


Infraestructura urbana desarrollada.

META ANUAL	TRIMESTRE: Octubre-Diciembre							
	AVANCE TRIMESTRAL				AVANCE ACUMULADO			
	Programado	Alcanzado	EF%	SEMAFORO	Programado	Alcanzado	EF%	SEMAFORO
0	0	27	0	verde	0	27	0	verde

DESCRIPCION DE RESULTADOS Y JUSTIFICACION EN CASO DE VARIACION SUPERIOR A ±10 % RESPECTO A LO PROGRAMADO

EVALUACION DEL INDICADOR

DEPENDENCIA GENERAL: F00 DESARROLLO URBANO Y OBRAS PUBLICAS
DEPENDENCIA AUXILIAR: 124 Obras Públicas



VO. BO.

[Signature]
Lic. José Alfredo Medina González



PILAR DE DESARROLLO/ EJE TRANSVERSAL: 3 Pilar 3: Territorial

TEMA DE DESARROLLO: Ciudades y comunidades sostenibles

PROGRAMA PRESUPUESTARIO: 02020101 Desarrollo urbano

PROYECTO PRESUPUESTARIO:

020201010201	Pavimentación de calles	020201010203	Guarniciones y banquetas
020201010401	Construcción y ampliación de edificaciones urbanas	020201010402	Rehabilitación de edificaciones urbanas
020201010503	Control y supervisión de obras públicas		

OBJETIVO DEL PROGRAMA PRESUPUESTARIO: Incluye las acciones para ordenar y regular el crecimiento urbano municipal vinculándolo a un desarrollo regional sustentable, replanteando los mecanismos de planeación urbana y fortaleciendo el papel del municipio en la materia como responsable de su planeación y operación.

DEPENDENCIA GENERAL: F00 DESARROLLO URBANO Y OBRAS PUBLICAS

DEPENDENCIA AUXILIAR: 124 Obras Públicas

ESTRUCTURA DEL INDICADOR

NOMBRE DEL INDICADOR: Tasa de variación de mantenimientos o ampliaciones de la infraestructura urbana.

FÓRMULA DEL CÁLCULO: $((\text{Mantenimientos o ampliación a la infraestructura urbana en el año actual} / \text{Mantenimientos o ampliación a la infraestructura urbana en el año anterior}) - 1) * 100$

INTERPRETACIÓN: Se refiere a tasa de variación de mantenimientos o ampliaciones de la Infraestructura urbana

DIMENSIÓN QUE ATIENDE: Eficiencia

DESCRIPCIÓN DEL FACTOR DE COMPARACIÓN: Mantenimientos o ampliaciones de la infraestructura urbana

AMBITO GEOGRAFICO:

COBERTURA:

LINEA BASE: 2022

FRECUENCIA DE MEDICIÓN: Anual

Numero: NP 1

COMPORTAMIENTO DE LAS VARIABLES DURANTE EL TRIMESTRE: Octubre-Diciembre

VARIABLE	UNIDAD DE MEDIDA	OPERACION	META ANUAL	AVANCE TRIMESTRAL				AVANCE ACUMULADO			
				Programado	%	Alcanzado	%	Programado	%	Alcanzado	%
Mantenimientos o ampliación a la infraestructura urbana en el año actual	Mantenimientos	Sumable	1	1	100	1	100	1	100	1	100
Mantenimientos o ampliación a la infraestructura urbana en el año anterior	Mantenimientos	Sumable	1	1	100	1	100	1	100	1	100

COMPORTAMIENTO DEL INDICADOR

DESCRIPCION DE LA META ANUAL

Mantenimientos o ampliaciones de la infraestructura urbana


META ANUAL	TRIMESTRE: Octubre-Diciembre							
	AVANCE TRIMESTRAL				AVANCE ACUMULADO			
	Programado	Alcanzado	EF%	SEMAFORO	Programado	Alcanzado	EF%	SEMAFORO
0	0	0	0	verde	0	0	0	verde

DESCRIPCIÓN DE RESULTADOS Y JUSTIFICACIÓN EN CASO DE VARIACIÓN SUPERIOR A ±10 % RESPECTO A LO PROGRAMADO

EVALUACION DEL INDICADOR

DEPENDENCIA GENERAL: F00 DESARROLLO URBANO Y OBRAS PUBLICAS

DEPENDENCIA AUXILIAR: 124 Obras Públicas



PILAR DE DESARROLLO / EJE TRANSVERSAL: 3 Pilar 3: Territorial

TEMA DE DESARROLLO: Ciudades y comunidades sostenibles

PROGRAMA PRESUPUESTARIO: 02020101 Desarrollo urbano

PROYECTO PRESUPUESTARIO:

020201010201	Pavimentación de calles	020201010203	Guarniciones y banquetas
020201010401	Construcción y ampliación de edificaciones urbanas	020201010402	Rehabilitación de edificaciones urbanas
020201010503	Control y supervisión de obras públicas		

OBJETIVO DEL PROGRAMA PRESUPUESTARIO: Incluye las acciones para ordenar y regular el crecimiento urbano municipal vinculándolo a un desarrollo regional sustentable, replanteando los mecanismos de planeación urbana y fortaleciendo el papel del municipio en la materia como responsable de su planeación y operación.

DEPENDENCIA GENERAL: F00 DESARROLLO URBANO Y OBRAS PUBLICAS

DEPENDENCIA AUXILIAR: 124 Obras Públicas

ESTRUCTURA DEL INDICADOR

NOMBRE DEL INDICADOR: Porcentaje de obras públicas encaminados a la imagen urbana

FÓRMULA DEL CÁLCULO: (Número de obras públicas encaminadas al mejoramiento urbano municipal realizadas / Total de obras de mejoramiento urbano programadas) *100

INTERPRETACIÓN: Se refiere a porcentaje de obras públicas encaminados a la imagen urbana

DIMENSIÓN QUE ATIENDE: Eficiencia

FRECUENCIA DE MEDICIÓN: Semestral

DESCRIPCIÓN DEL FACTOR DE COMPARACIÓN: Obras públicas encaminados a la imagen urbana

AMBITO GEOGRAFICO:

COBERTURA:

LÍNEA BASE: 2022

Numero: NC 1

COMPORTAMIENTO DE LAS VARIABLES DURANTE EL TRIMESTRE: Octubre-Diciembre

VARIABLE	UNIDAD DE MEDIDA	OPERACION	META ANUAL	AVANCE TRIMESTRAL				AVANCE ACUMULADO			
				Programado	%	Alcanzado	%	Programado	%	Alcanzado	%
Número de obras públicas encaminadas al mejoramiento urbano municipal realizadas	Numero de obras publicas	Sumable	1	1	100	9	900	1	100	14	1.400
Total de obras de mejoramiento urbano programadas	Numero de obras publicas	Sumable	1	1	100	9	900	1	100	14	1.400

COMPORTAMIENTO DEL INDICADOR

DESCRIPCIÓN DE LA META ANUAL

Obras públicas encaminados a la imagen urbana

META ANUAL	TRIMESTRE: Octubre-Diciembre							
	AVANCE TRIMESTRAL				AVANCE ACUMULADO			
	Programado	Alcanzado	EF%	SEMAFORO	Programado	Alcanzado	EF%	SEMAFORO
100	100	100	100	verde	100	100	100	verde

DESCRIPCIÓN DE RESULTADOS Y JUSTIFICACIÓN EN CASO DE VARIACIÓN SUPERIOR A ±10 % RESPECTO A LO PROGRAMADO

EVALUACION DEL INDICADOR

DEPENDENCIA GENERAL: F00 DESARROLLO URBANO Y OBRAS PUBLICAS

DEPENDENCIA AUXILIAR: 124 Obras Públicas



Lic. Enrique Torres Medina

VO. BO.

Lic. José Alfredo Medina González



PILAR DE DESARROLLO / EJE TRANSVERSAL: 3 Pilar 3: Territorial
TEMA DE DESARROLLO: Ciudades y comunidades sostenibles
PROGRAMA PRESUPUESTARIO: 02020101 Desarrollo urbano
PROYECTO PRESUPUESTARIO: 020201010201 Pavimentación de calles 020201010203 Guarniciones y banquetas
 020201010401 Construcción y ampliación de edificaciones urbanas 020201010402 Rehabilitación de edificaciones urbanas
 020201010503 Control y supervisión de obras públicas

OBJETIVO DEL PROGRAMA PRESUPUESTARIO: Incluye las acciones para ordenar y regular el crecimiento urbano municipal vinculándolo a un desarrollo regional sustentable, replanteando los mecanismos de planeación urbana y fortaleciendo el papel del municipio en la materia como responsable de su planeación y operación.
DEPENDENCIA GENERAL: F00 DESARROLLO URBANO Y OBRAS PUBLICAS
DEPENDENCIA AUXILIAR: 124 Obras Públicas

ESTRUCTURA DEL INDICADOR

NOMBRE DEL INDICADOR: Porcentaje de obras de propuesta ciudadana dentro del programa anual.
FÓRMULA DEL CÁLCULO: (Número de obras del programa anual propuestas por la ciudadanía / Total de obras públicas consideradas en el programa anual) *100
INTERPRETACIÓN: Se refiere a porcentaje de obras de propuesta ciudadana dentro del programa anual.
DIMENSIÓN QUE ATIENDE: Eficiencia
DESCRIPCIÓN DEL FACTOR DE COMPARACIÓN: Obras de propuesta ciudadana dentro del programa anual
AMBITO GEOGRAFICO:
COBERTURA:
LÍNEA BASE: 2022

FRECUENCIA DE MEDICIÓN: Semestral

Numero: NC 2

COMPORTAMIENTO DE LAS VARIABLES DURANTE EL TRIMESTRE: Octubre-Diciembre

VARIABLE	UNIDAD DE MEDIDA	OPERACION	META ANUAL	AVANCE TRIMESTRAL				AVANCE ACUMULADO			
				Programado	%	Alcanzado	%	Programado	%	Alcanzado	%
Número de obras del programa anual propuestas por la ciudadanía	obras	Sumable	20	20	100	60	300	20	100	120	600
Total de obras públicas consideradas en el programa anual	obras	Sumable	20	20	100	60	300	20	100	120	600

COMPORTAMIENTO DEL INDICADOR

DESCRIPCION DE LA META ANUAL


Obras de propuesta ciudadana dentro del programa anual

META ANUAL	TRIMESTRE: Octubre-Diciembre							
	AVANCE TRIMESTRAL				AVANCE ACUMULADO			
	Programado	Alcanzado	EF%	SEMAFORO	Programado	Alcanzado	EF%	SEMAFORO
100	100	100	100	verde	100	100	100	verde

DESCRIPCIÓN DE RESULTADOS Y JUSTIFICACIÓN EN CASO DE VARIACIÓN SUPERIOR A ±10 % RESPECTO A LO PROGRAMADO

EVALUACION DEL INDICADOR

DEPENDENCIA GENERAL: F00 DESARROLLO URBANO Y OBRAS PUBLICAS
 DEPENDENCIA AUXILIAR: 124 Obras Públicas



VO. BO.
 Lic. José Alfredo Medina González



PILAR DE DESARROLLO/ EJE TRANSVERSAL: 3 Pilar 3: Territorial
 TEMA DE DESARROLLO: Ciudades y comunidades sostenibles
 PROGRAMA PRESUPUESTARIO: 02020101 Desarrollo urbano
 PROYECTO PRESUPUESTARIO: 020201010201 Pavimentación de calles 020201010203 Guarniciones y banquetas
 020201010401 Construcción y ampliación de edificaciones urbanas 020201010402 Rehabilitación de edificaciones urbanas
 020201010503 Control y supervisión de obras públicas

OBJETIVO DEL PROGRAMA PRESUPUESTARIO: Incluye las acciones para ordenar y regular el crecimiento urbano municipal vinculándolo a un desarrollo regional sustentable, replanteando los mecanismos de planeación urbana y fortaleciendo el papel del municipio en la materia como responsable de su planeación y operación.
 DEPENDENCIA GENERAL: F00 DESARROLLO URBANO Y OBRAS PUBLICAS
 DEPENDENCIA AUXILIAR: 124 Obras Públicas

ESTRUCTURA DEL INDICADOR

NOMBRE DEL INDICADOR: Porcentaje de vialidades urbanas en el municipio en buen estado.
 FÓRMULA DEL CÁLCULO: $(\text{Número de vialidades urbanas en el municipio en buen estado} / \text{Total de vialidades urbanas en el municipio}) * 100$
 INTERPRETACIÓN: Se refiere a porcentaje de parques y jardines en buen funcionamiento
 DIMENSIÓN QUE ATIENDE: Eficiencia FRECUENCIA DE MEDICIÓN: Semestral
 DESCRIPCIÓN DEL FACTOR DE COMPARACIÓN: Parques y jardines en buen funcionamiento
 AMBITO GEOGRAFICO:
 COBERTURA:
 LINEA BASE 2022
 Numero: NC 4

COMPORTAMIENTO DE LAS VARIABLES DURANTE EL TRIMESTRE: Octubre-Diciembre

VARIABLE	UNIDAD DE MEDIDA	OPERACION	META ANUAL	AVANCE TRIMESTRAL				AVANCE ACUMULADO			
				Programado	%	Alcanzado	%	Programado	%	Alcanzado	%
Número de vialidades urbanas en el municipio en buen estado	vialidades urbana	Sumable	1	1	100	1	100	1	100	2	200
Total de vialidades urbanas en el municipio	vialidades urbana	Sumable	4	2	50	4	200	4	100	8	200

COMPORTAMIENTO DEL INDICADOR

DESCRIPCION DE LA METAANUAL

Parques y jardines en buen funcionamiento

METAANUAL	TRIMESTRE: Octubre-Diciembre							
	AVANCE TRIMESTRAL				AVANCE ACUMULADO			
	Programado	Alcanzado	EF%	SEMAFORO	Programado	Alcanzado	EF%	SEMAFORO
25	50	25	50	verde	25	25	100	verde

DESCRIPCION DE RESULTADOS Y JUSTIFICACION EN CASO DE VARIACION SUPERIOR A ±10 % RESPECTO A LO PROGRAMADO

EVALUACION DEL INDICADOR

DEPENDENCIA GENERAL: F00 DESARROLLO URBANO Y OBRAS PUBLICAS
 DEPENDENCIA AUXILIAR: 124 Obras Públicas



VO. BO.

Lic. José Alfredo Medina González



PILAR DE DESARROLLO / EJE TRANSVERSAL: 3 Pilar 3: Territorial

TEMA DE DESARROLLO: Ciudades y comunidades sostenibles

PROGRAMA PRESUPUESTARIO: 02020101 Desarrollo urbano

PROYECTO PRESUPUESTARIO:

020201010201	Pavimentación de calles	020201010203	Guarniciones y banquetas
020201010401	Construcción y ampliación de edificaciones urbanas	020201010402	Rehabilitación de edificaciones urbanas
020201010503	Control y supervisión de obras públicas		

OBJETIVO DEL PROGRAMA PRESUPUESTARIO: Incluye las acciones para ordenar y regular el crecimiento urbano municipal vinculándolo a un desarrollo regional sustentable, replanteando los mecanismos de planeación urbana y fortaleciendo el papel del municipio en la materia como responsable de su planeación y operación.

DEPENDENCIA GENERAL: F00 DESARROLLO URBANO Y OBRAS PUBLICAS

DEPENDENCIA AUXILIAR: 124 Obras Públicas

ESTRUCTURA DEL INDICADOR

NOMBRE DEL INDICADOR: Porcentaje de edificaciones urbanas rehabilitadas.

FÓRMULA DEL CÁLCULO: $(\text{Edificaciones urbanas rehabilitadas} / \text{Edificaciones urbanas programadas a rehabilitar}) * 100$

INTERPRETACIÓN: Se refiere a porcentaje de edificaciones urbanas rehabilitadas

DIMENSIÓN QUE ATIENDE: Eficiencia

DESCRIPCIÓN DEL FACTOR DE COMPARACIÓN: Edificaciones urbanas rehabilitadas.

AMBITO GEOGRAFICO:

COBERTURA:

LÍNEA BASE: 2022

FRECUENCIA DE MEDICIÓN: Semestral

Numero: NC 5

COMPORTAMIENTO DE LAS VARIABLES DURANTE EL TRIMESTRE: Octubre-Diciembre

VARIABLE	UNIDAD DE MEDIDA	OPERACION	META ANUAL	AVANCE TRIMESTRAL				AVANCE ACUMULADO			
				Programado	%	Alcanzado	%	Programado	%	Alcanzado	%
Edificaciones urbanas rehabilitadas	Edificaciones	Sumable	2	2	100	2	100	2	100	2	100
Edificaciones urbanas programadas a rehabilitar	Edificaciones	Sumable	2	2	100	2	100	2	100	4	200

COMPORTAMIENTO DEL INDICADOR

DESCRIPCION DE LA METAANUAL

Edificaciones urbanas rehabilitadas.

METAANUAL	TRIMESTRE: Octubre-Diciembre							
	AVANCE TRIMESTRAL				AVANCE ACUMULADO			
	Programado	Alcanzado	EF%	SEMAFORO	Programado	Alcanzado	EF%	SEMAFORO
100	100	100	100	verde	100	50	50	verde

DESCRIPCIÓN DE RESULTADOS Y JUSTIFICACIÓN EN CASO DE VARIACIÓN SUPERIOR A ±10 % RESPECTO A LO PROGRAMADO

EVALUACION DEL INDICADOR

DEPENDENCIA GENERAL: F00 DESARROLLO URBANO Y OBRAS PUBLICAS

DEPENDENCIA AUXILIAR: 124 Obras Públicas



VO. BO.

Lic. José Alfredo Medina González



PILAR DE DESARROLLO / EJE TRANSVERSAL: 3 Pilar 3: Territorial
 TEMA DE DESARROLLO: Ciudades y comunidades sostenibles
 PROGRAMA PRESUPUESTARIO: 02020101 Desarrollo urbano
 PROYECTO PRESUPUESTARIO: 020201010201 Pavimentación de calles
 020201010401 Construcción y ampliación de edificaciones urbanas
 020201010503 Control y supervisión de obras públicas

020201010203 Guarniciones y banquetas
 020201010402 Rehabilitación de edificaciones urbanas

OBJETIVO DEL PROGRAMA PRESUPUESTARIO: Incluye las acciones para ordenar y regular el crecimiento urbano municipal vinculándolo a un desarrollo regional sustentable, replanteando los mecanismos de planeación urbana y fortaleciendo el papel del municipio en la materia como responsable de su planeación y operación.

DEPENDENCIA GENERAL: F00 DESARROLLO URBANO Y OBRAS PUBLICAS
 DEPENDENCIA AUXILIAR: 124 Obras Públicas

ESTRUCTURA DEL INDICADOR

NOMBRE DEL INDICADOR: Porcentaje de calles pavimentadas.
 FÓRMULA DEL CÁLCULO: $(\text{Número de calles pavimentadas} / \text{Total de calles programadas a pavimentar}) * 100$
 INTERPRETACIÓN: Se refiere a porcentaje de calles pavimentadas.
 DIMENSIÓN QUE ATIENDE: Eficiencia
 DESCRIPCIÓN DEL FACTOR DE COMPARACIÓN: Calles pavimentadas.
 AMBITO GEOGRAFICO:
 COBERTURA:
 LINEA BASE: 2022
 Numero: NA 1

FRECUENCIA DE MEDICIÓN: Trimestral

COMPORTAMIENTO DE LAS VARIABLES DURANTE EL TRIMESTRE: Octubre-Diciembre

VARIABLE	UNIDAD DE MEDIDA	OPERACION	META ANUAL	AVANCE TRIMESTRAL				AVANCE ACUMULADO*			
				Programado	%	Alcanzado	%	Programado	%	Alcanzado	%
Número de calles pavimentadas	calles	Sumable	20	12	60	0	0	20	100	14	70
Total de calles programadas a pavimentar	calles	Sumable	20	12	60	0	0	20	100	14	70

COMPORTAMIENTO DEL INDICADOR

DESCRIPCION DE LA METAANUAL

Calles pavimentadas.

META ANUAL	TRIMESTRE: Octubre-Diciembre							
	AVANCE TRIMESTRAL				AVANCE ACUMULADO			
	Programado	Alcanzado	EF%	SEMAFORO	Programado	Alcanzado	EF%	SEMAFORO
100	100	0	0	100	100	100	100	

DESCRIPCIÓN DE RESULTADOS Y JUSTIFICACIÓN EN CASO DE VARIACIÓN SUPERIOR A ±10 % RESPECTO A LO PROGRAMADO

EVALUACION DEL INDICADOR

DEPENDENCIA GENERAL: F00 DESARROLLO URBANO Y OBRAS PUBLICAS
 DEPENDENCIA AUXILIAR: 124 Obras Públicas



PILAR DE DESARROLLO / EJE TRANSVERSAL: 3 Pilar 3: Territorial
 TEMA DE DESARROLLO: Ciudades y comunidades sostenibles
 PROGRAMA PRESUPUESTARIO: 02020101 Desarrollo urbano
 PROYECTO PRESUPUESTARIO: 020201010201 Pavimentación de calles 020201010203 Guarniciones y banquetas
 020201010401 Construcción y ampliación de edificaciones urbanas 020201010402 Rehabilitación de edificaciones urbanas
 020201010503 Control y supervisión de obras públicas

OBJETIVO DEL PROGRAMA PRESUPUESTARIO: Incluye las acciones para ordenar y regular el crecimiento urbano municipal vinculándolo a un desarrollo regional sustentable, replanteando los mecanismos de planeación urbana y fortaleciendo el papel del municipio en la materia como responsable de su planeación y operación.

DEPENDENCIA GENERAL: F00 DESARROLLO URBANO Y OBRAS PUBLICAS
 DEPENDENCIA AUXILIAR: 124 Obras Públicas

ESTRUCTURA DEL INDICADOR

NOMBRE DEL INDICADOR: Porcentaje de guarniciones y banquetas construidas.
 FÓRMULA DEL CÁLCULO: $(\text{Número de guarniciones y banquetas construidas} / \text{Total de guarniciones y banquetas programadas a construir}) * 100$
 INTERPRETACIÓN: Se refiere a porcentaje de guarniciones y banquetas construidas
 DIMENSIÓN QUE ATIENDE: Eficiencia FRECUENCIA DE MEDICIÓN: Trimestral
 DESCRIPCIÓN DEL FACTOR DE COMPARACIÓN: Guarniciones y banquetas construidas.
 AMBITO GEOGRAFICO:
 COBERTURA:
 LINEA BASE: 2022
 Numero: NA 1

COMPORTAMIENTO DE LAS VARIABLES DURANTE EL TRIMESTRE: Octubre-Diciembre

VARIABLE	UNIDAD DE MEDIDA	OPERACION	META ANUAL	AVANCE TRIMESTRAL				AVANCE ACUMULADO			
				Programado	%	Alcanzado	%	Programado	%	Alcanzado	%
Número de guarniciones y banquetas construidas	guarniciones y banquetas	Sumable	3	3	100	0	0	3	100	0	9
Total de guarniciones y banquetas programadas a construir	guarniciones y banquetas	Sumable	3	3	100	0	0	3	100	0	9

COMPORTAMIENTO DEL INDICADOR

DESCRIPCION DE LA META ANUAL

Guarniciones y banquetas construidas.

META ANUAL	TRIMESTRE: Octubre-Diciembre							
	AVANCE TRIMESTRAL				AVANCE ACUMULADO			
	Programado	Alcanzado	EF%	SEMAFORO	Programado	Alcanzado	EF%	SEMAFORO
100	100	0	0		100	100		

DESCRIPCIÓN DE RESULTADOS Y JUSTIFICACIÓN EN CASO DE VARIACIÓN SUPERIOR A ±10 % RESPECTO A LO PROGRAMADO

EVALUACION DEL INDICADOR

DEPENDENCIA GENERAL: F00 DESARROLLO URBANO Y OBRAS PUBLICAS
 DEPENDENCIA AUXILIAR: 124 Obras Públicas



VO. BO.
 Lic. José Alfredo Medina González



PILAR DE DESARROLLO / EJE TRANSVERSAL:

3 Pilar 3: Territorial

TEMA DE DESARROLLO:

Ciudades y comunidades sostenibles

PROGRAMA PRESUPUESTARIO:

02020101 Desarrollo urbano

PROYECTO PRESUPUESTARIO:

020201010201	Pavimentación de calles	020201010203	Guarniciones y banquetas
020201010401	Construcción y ampliación de edificaciones urbanas	020201010402	Rehabilitación de edificaciones urbanas
020201010503	Control y supervisión de obras públicas		

OBJETIVO DEL PROGRAMA PRESUPUESTARIO:

Incluye las acciones para ordenar y regular el crecimiento urbano municipal vinculándolo a un desarrollo regional sustentable, replanteando los mecanismos de planeación urbana y fortaleciendo el papel del municipio en la materia como responsable de su planeación y operación.

DEPENDENCIA GENERAL:

F00 DESARROLLO URBANO Y OBRAS PUBLICAS

DEPENDENCIA AUXILIAR:

124 Obras Públicas

ESTRUCTURA DEL INDICADOR

NOMBRE DEL INDICADOR:

Porcentaje de mecanismos de participación ciudadana en el mejoramiento urbano.

FÓRMULA DEL CÁLCULO:

$(\text{Número de mecanismos de participación ciudadana en el mejoramiento urbano implementado} / \text{Total de mecanismos de participación ciudadana en el mejoramiento urbano programados}) * 100$

INTERPRETACIÓN:

Se refiere a porcentaje de mecanismos de participación ciudadana en el mejoramiento urbano.

DIMENSIÓN QUE ATIENDE:

Eficiencia

FRECUENCIA DE MEDICIÓN:

Trimestral

DESCRIPCIÓN DEL FACTOR DE COMPARACIÓN:

Mecanismos de participación ciudadana en el mejoramiento urbano.

AMBITO GEOGRAFICO:

COBERTURA:

LINEA BASE 2022

Numero: NA 2

COMPORTAMIENTO DE LAS VARIABLES DURANTE EL TRIMESTRE: Octubre-Diciembre

VARIABLE	UNIDAD DE MEDIDA	OPERACION	META ANUAL	AVANCE TRIMESTRAL				AVANCE ACUMULADO			
				Programado	%	Alcanzado	%	Programado	%	Alcanzado	%
Número de mecanismos de participación ciudadana en el mejoramiento urbano implementado	mecanismo	Sumable	4	1	25	0	0	4	100	6	150
Total de mecanismos de participación ciudadana en el mejoramiento urbano programados	mecanismo	Sumable	4	1	25	0	0	4	100	6	150

COMPORTAMIENTO DEL INDICADOR

DESCRIPCION DE LA META ANUAL


Mecanismos de participación ciudadana en el mejoramiento urbano.

METAANUAL	TRIMESTRE: Octubre-Diciembre							
	AVANCE TRIMESTRAL				AVANCE ACUMULADO			
	Programado	Alcanzado	EF%	SEMAFORO	Programado	Alcanzado	EF%	SEMAFORO
100	100	0	0		100	100		

DESCRIPCIÓN DE RESULTADOS Y JUSTIFICACIÓN EN CASO DE VARIACIÓN SUPERIOR A ±10 % RESPECTO A LO PROGRAMADO

EVALUACION DEL INDICADOR

DEPENDENCIA GENERAL: F00 DESARROLLO URBANO Y OBRAS PUBLICAS
DEPENDENCIA AUXILIAR: 124 Obras Públicas



Lic. José Alfredo Medina González

PILAR DE DESARROLLO/ EJE TRANSVERSAL: 3 Pilar 3: Territorial

TEMA DE DESARROLLO: Ciudades y comunidades sostenibles

PROGRAMA PRESUPUESTARIO: 02020101 Desarrollo urbano

PROYECTO PRESUPUESTARIO: 020201010201 Pavimentación de calles 020201010203 Guarniciones y banquetas
020201010401 Construcción y ampliación de edificaciones urbanas 020201010402 Rehabilitación de edificaciones urbanas
020201010503 Control y supervisión de obras públicas

OBJETIVO DEL PROGRAMA PRESUPUESTARIO: Incluye las acciones para ordenar y regular el crecimiento urbano municipal vinculándolo a un desarrollo regional sustentable, replanteando los mecanismos de planeación urbana y fortaleciendo el papel del municipio en la materia como responsable de su planeación y operación.

DEPENDENCIA GENERAL: F00 DESARROLLO URBANO Y OBRAS PUBLICAS

DEPENDENCIA AUXILIAR: 124 Obras Públicas

ESTRUCTURA DEL INDICADOR

NOMBRE DEL INDICADOR: Porcentaje de parques y jardines equipados.

FÓRMULA DEL CÁLCULO: (Número de parques y jardines equipados / Total de parques y jardines programados a equipar) *100

INTERPRETACIÓN: Se refiere a porcentaje de parques y jardines equipados

DIMENSIÓN QUE ATIENDE: Eficiencia

FRECUENCIA DE MEDICIÓN: Trimestral

DESCRIPCIÓN DEL FACTOR DE COMPARACIÓN: Parques y jardines equipados

AMBITO GEOGRAFICO:

COBERTURA:

LINEA BASE 2022

Numero: NA 3

COMPORTAMIENTO DE LAS VARIABLES DURANTE EL TRIMESTRE: Octubre-Diciembre

VARIABLE	UNIDAD DE MEDIDA	OPERACION	META ANUAL	AVANCE TRIMESTRAL				AVANCE ACUMULADO			
				Programado	%	Alcanzado	%	Programado	%	Alcanzado	%
Número de parques y jardines equipados	Parques y jardines	Sumable	1	1	100	0	0	1	100	0	12
Total de parques y jardines programados a equipar	Parques y jardines	Sumable	1	1	100	0	0	1	100	0	12

COMPORTAMIENTO DEL INDICADOR

DESCRIPCION DE LA METAANUAL

Parques y jardines equipados

METAANUAL	TRIMESTRE: Octubre-Diciembre							
	AVANCE TRIMESTRAL				AVANCE ACUMULADO			
	Programado	Alcanzado	EF%	SEMAFORO	Programado	Alcanzado	EF%	SEMAFORO
100	100	0	0		100	100	100	

DESCRIPCION DE RESULTADOS Y JUSTIFICACION EN CASO DE VARIACION SUPERIOR A ±10 % RESPECTO A LO PROGRAMADO

EVALUACION DEL INDICADOR

DEPENDENCIA GENERAL: F00 DESARROLLO URBANO Y OBRAS PUBLICAS

DEPENDENCIA AUXILIAR: 124 Obras Públicas



ELABORADO

Enrique Torres Medina

VO. BO.

Lic. José Alfredo Medina González



PILAR DE DESARROLLO/ EJE TRANSVERSAL: 3 Pilar 3: Territorial
TEMA DE DESARROLLO: Ciudades y comunidades sostenibles
PROGRAMA PRESUPUESTARIO: 02020101 Desarrollo urbano
PROYECTO PRESUPUESTARIO:
 020201010201 Pavimentación de calles 020201010203 Guarniciones y banquetas
 020201010401 Construcción y ampliación de edificaciones urbanas 020201010402 Rehabilitación de edificaciones urbanas
 020201010503 Control y supervisión de obras públicas

OBJETIVO DEL PROGRAMA PRESUPUESTARIO: Incluye las acciones para ordenar y regular el crecimiento urbano municipal vinculándolo a un desarrollo regional sustentable, replantando los mecanismos de planeación urbana y fortaleciendo el papel del municipio en la materia como responsable de su planeación y operación.

DEPENDENCIA GENERAL: F00 DESARROLLO URBANO Y OBRAS PUBLICAS

DEPENDENCIA AUXILIAR: 124 Obras Públicas

ESTRUCTURA DEL INDICADOR

NOMBRE DEL INDICADOR: Porcentaje de mantenimientos a parques y jardines realizados.
FÓRMULA DEL CÁLCULO: (Número de parques y jardines con mantenimiento realizado / Total de parques y jardines del municipio) *100
INTERPRETACIÓN: Se refiere a porcentaje de mantenimientos a parques y jardines realizados
DIMENSIÓN QUE ATIENDE: Eficiencia **FRECUENCIA DE MEDICIÓN:** Trimestral
DESCRIPCIÓN DEL FACTOR DE COMPARACIÓN: Mantenimientos a parques y jardines realizados.

AMBITO GEOGRAFICO:

COBERTURA:

LÍNEA BASE: 2022

Numero: NA 3

COMPORTAMIENTO DE LAS VARIABLES DURANTE EL TRIMESTRE: Octubre-Diciembre

VARIABLE	UNIDAD DE MEDIDA	OPERACION	META ANUAL	AVANCE TRIMESTRAL				AVANCE ACUMULADO			
				Programado	%	Alcanzado	%	Programado	%	Alcanzado	%
Número de parques y jardines con mantenimiento realizado	parques y jardine	Sumable	4	1	25	0	0	4	100	3	63
Total de parques y jardines del municipio	parques y jardine	Constante	2	2	100	3	150	2	100	3	150

COMPORTAMIENTO DEL INDICADOR

DESCRIPCION DE LA META ANUAL

Mantenimientos a parques y jardines realizados.

META ANUAL	TRIMESTRE: Octubre-Diciembre							
	AVANCE TRIMESTRAL				AVANCE ACUMULADO			
	Programado	Alcanzado	EF%	SEMAFORO	Programado	Alcanzado	EF%	SEMAFORO
200	50	0	0		200	83	42	

DESCRIPCIÓN DE RESULTADOS Y JUSTIFICACIÓN EN CASO DE VARIACIÓN SUPERIOR A ±10 % RESPECTO A LO PROGRAMADO

EVALUACION DEL INDICADOR

DEPENDENCIA GENERAL: F00 DESARROLLO URBANO Y OBRAS PUBLICAS

DEPENDENCIA AUXILIAR: 124 Obras Públicas



[Signature]

Lic. José Alfredo Medina González



PILAR DE DESARROLLO Y EJE TRANSVERSAL: 3 Pilar 3: Territorial

TEMA DE DESARROLLO: Ciudades y comunidades sostenibles

PROGRAMA PRESUPUESTARIO: 02020101 Desarrollo urbano

PROYECTO PRESUPUESTARIO: 020201010201 Pavimentación de calles 020201010203 Guarniciones y banquetas
020201010401 Construcción y ampliación de edificaciones urbanas 020201010402 Rehabilitación de edificaciones urbanas
020201010503 Control y supervisión de obras públicas

OBJETIVO DEL PROGRAMA PRESUPUESTARIO: Incluye las acciones para ordenar y regular el crecimiento urbano municipal vinculándolo a un desarrollo regional sustentable, replanteando los mecanismos de planeación urbana y fortaleciendo el papel del municipio en la materia como responsable de su planeación y operación.

DEPENDENCIA GENERAL: F00 DESARROLLO URBANO Y OBRAS PUBLICAS

DEPENDENCIA AUXILIAR: 124 Obras Públicas

ESTRUCTURA DEL INDICADOR

NOMBRE DEL INDICADOR: Porcentaje de construcción de vialidades urbanas.

FÓRMULA DEL CÁLCULO: $(\text{Número de vialidades urbanas construidas} / \text{Total de vialidades programadas a construir}) * 100$

INTERPRETACIÓN: Se refiere a porcentaje de construcción de vialidades urbanas.

DIMENSIÓN QUE ATIENDE: Eficiencia

FRECUENCIA DE MEDICIÓN: Trimestral

DESCRIPCIÓN DEL FACTOR DE COMPARACIÓN: Construcción de vialidades urbanas.

AMBITO GEOGRAFICO:

COBERTURA:

LINEA BASE 2022

Numero: NA 4

COMPORTAMIENTO DE LAS VARIABLES DURANTE EL TRIMESTRE: Octubre-Diciembre

VARIABLE	UNIDAD DE MEDIDA	OPERACION	META ANUAL	AVANCE TRIMESTRAL			AVANCE ACUMULADO			
				Programado	%	Alcanzado	%	Programado	%	Alcanzado
Número de vialidades urbanas construidas	vialidades	Sumable	0	0	0	0	0	0	0	0
Total de vialidades programadas a construir	vialidades	Sumable	0	0	0	0	0	0	0	0

COMPORTAMIENTO DEL INDICADOR

DESCRIPCION DE LA METAANUAL

Construcción de vialidades urbanas.


META ANUAL	TRIMESTRE: Octubre-Diciembre							
	AVANCE TRIMESTRAL				AVANCE ACUMULADO			
	Programado	Alcanzado	EF%	SEMAFORO	Programado	Alcanzado	EF%	SEMAFORO
0	0	0	0		0	100	0	

DESCRIPCIÓN DE RESULTADOS Y JUSTIFICACIÓN EN CASO DE VARIACIÓN SUPERIOR A ±10 % RESPECTO A LO PROGRAMADO

DEPENDENCIA GENERAL: F00 DESARROLLO URBANO Y OBRAS PUBLICAS

DEPENDENCIA AUXILIAR: 124 Obras Públicas

EVALUACION DEL INDICADOR



PILAR DE DESARROLLO / EJE TRANSVERSAL: 3 Pilar 3: Territorial
 TEMA DE DESARROLLO: Ciudades y comunidades sostenibles
 PROGRAMA PRESUPUESTARIO: 02020101 Desarrollo urbano
 PROYECTO PRESUPUESTARIO: 020201010201 Pavimentación de calles 020201010203 Guarniciones y banquetas
 020201010401 Construcción y ampliación de edificaciones urbanas 020201010402 Rehabilitación de edificaciones urbanas
 020201010503 Control y supervisión de obras públicas

OBJETIVO DEL PROGRAMA PRESUPUESTARIO: Incluye las acciones para ordenar y regular el crecimiento urbano municipal vinculándolo a un desarrollo regional sustentable, replantando los mecanismos de planeación urbana y fortaleciendo el papel del municipio en la materia como responsable de su planeación y operación.

DEPENDENCIA GENERAL: F00 DESARROLLO URBANO Y OBRAS PUBLICAS
 DEPENDENCIA AUXILIAR: 124 Obras Públicas

ESTRUCTURA DEL INDICADOR

NOMBRE DEL INDICADOR: Porcentaje de avance en la rehabilitación de vialidades urbanas.
 FÓRMULA DEL CÁLCULO: (Número de vialidades urbanas rehabilitadas / Total de vialidades urbanas programadas a rehabilitar) *100
 INTERPRETACIÓN: Se refiere a porcentaje de avance en la rehabilitación de vialidades urbanas
 DIMENSIÓN QUE ATIENDE: Eficiencia
 DESCRIPCIÓN DEL FACTOR DE COMPARACIÓN: Avance en la rehabilitación de vialidades urbanas.
 AMBITO GEOGRAFICO:
 COBERTURA:
 LINEA BASE: 2022
 Numero: NA 4

FRECUENCIA DE MEDICIÓN: Trimestral

COMPORTAMIENTO DE LAS VARIABLES DURANTE EL TRIMESTRE: Octubre-Diciembre

VARIABLE	UNIDAD DE MEDIDA	OPERACION	META ANUAL	AVANCE TRIMESTRAL				AVANCE ACUMULADO			
				Programado	%	Alcanzado	%	Programado	%	Alcanzado	%
Número de vialidades urbanas rehabilitadas	Vialidades	Sumable	1	1	100	0	0	1	100	0	27
Total de vialidades urbanas programadas a rehabilitar	Vialidades	Sumable	1	1	100	0	0	1	100	0	27

COMPORTAMIENTO DEL INDICADOR

DESCRIPCION DE LA META ANUAL

Avance en la rehabilitación de vialidades urbanas.

META ANUAL	TRIMESTRE: Octubre-Diciembre							
	AVANCE TRIMESTRAL				AVANCE ACUMULADO			
	Programado	Alcanzado	EF%	SEMAFORO	Programado	Alcanzado	EF%	SEMAFORO
100	100	0	0		100	100	100	

DESCRIPCION DE RESULTADOS Y JUSTIFICACION EN CASO DE VARIACION SUPERIOR A ±10 % RESPECTO A LO PROGRAMADO

EVALUACION DEL INDICADOR

DEPENDENCIA GENERAL: F00 DESARROLLO URBANO Y OBRAS PUBLICAS

DEPENDENCIA AUXILIAR: 124 Obras Públicas



Ing. Enrique Torres Medina

VO. BO.

Lic. José Alfredo Medina González



PILAR DE DESARROLLO / EJE TRANSVERSAL: 3 Pilar 3: Territorial
TEMA DE DESARROLLO: Ciudades y comunidades sostenibles
PROGRAMA PRESUPUESTARIO: 02020101 Desarrollo urbano
PROYECTO PRESUPUESTARIO: 020201010201 Pavimentación de calles 020201010203 Guarniciones y banquetas
 020201010401 Construcción y ampliación de edificaciones urbanas 020201010402 Rehabilitación de edificaciones urbanas
 020201010503 Control y supervisión de obras públicas

OBJETIVO DEL PROGRAMA PRESUPUESTARIO: Incluye las acciones para ordenar y regular el crecimiento urbano municipal vinculándolo a un desarrollo regional sustentable, replanteando los mecanismos de planeación urbana y fortaleciendo el papel del municipio en la materia como responsable de su planeación y operación.
DEPENDENCIA GENERAL: F00 DESARROLLO URBANO Y OBRAS PUBLICAS
DEPENDENCIA AUXILIAR: 124 Obras Públicas

ESTRUCTURA DEL INDICADOR

NOMBRE DEL INDICADOR: Porcentaje de equipamiento de vialidades urbanas.
FÓRMULA DEL CÁLCULO: (Número de vialidades urbanas equipadas / Total de vialidades programadas a equipar) *100
INTERPRETACIÓN: Se refiere a porcentaje de equipamiento de vialidades urbanas.
DIMENSIÓN QUE ATIENDE: Eficiencia **FRECUENCIA DE MEDICIÓN:** Trimestral
DESCRIPCIÓN DEL FACTOR DE COMPARACIÓN: Equipamiento de vialidades urbanas
AMBITO GEOGRAFICO:
COBERTURA:
LINEA BASE: 2022
Numero: NA 4

COMPORTAMIENTO DE LAS VARIABLES DURANTE EL TRIMESTRE: Octubre-Diciembre

VARIABLE	UNIDAD DE MEDIDA	OPERACION	META ANUAL	AVANCE TRIMESTRAL				AVANCE ACUMULADO*			
				Programado	%	Alcanzado	%	Programado	%	Alcanzado	%
Número de vialidades urbanas equipadas	vialidades	Sumable	1	1	100	0	0	1	100	0	27
Total de vialidades programadas a equipar	vialidades	Sumable	1	1	100	0	0	1	100	0	27

COMPORTAMIENTO DEL INDICADOR

DESCRIPCION DE LA META ANUAL


Equipamiento de vialidades urbanas

META ANUAL	TRIMESTRE: Octubre-Diciembre							
	AVANCE TRIMESTRAL				AVANCE ACUMULADO			
	Programado	Alcanzado	EF%	SEMAFORO	Programado	Alcanzado	EF%	SEMAFORO
100	100	0	0		100	100	100	

DESCRIPCIÓN DE RESULTADOS Y JUSTIFICACIÓN EN CASO DE VARIACIÓN SUPERIOR A ±10 % RESPECTO A LO PROGRAMADO

EVALUACION DEL INDICADOR

DEPENDENCIA GENERAL: F00 DESARROLLO URBANO Y OBRAS PUBLICAS
 DEPENDENCIA AUXILIAR: 124 Obras Públicas



VO. BO.
 Lic. José Alfredo Medina Gonzales



PILAR DE DESARROLLO / EJE TRANSVERSAL: 3 Pilar 3: Territorial

TEMA DE DESARROLLO: Ciudades y comunidades sostenibles

PROGRAMA PRESUPUESTARIO: 02020101 Desarrollo urbano

PROYECTO PRESUPUESTARIO: 020201010201 Pavimentación de calles
020201010401 Construcción y ampliación de edificaciones urbanas
020201010503 Control y supervisión de obras públicas

020201010203 Guarniciones y banquetas
020201010402 Rehabilitación de edificaciones urbanas

OBJETIVO DEL PROGRAMA PRESUPUESTARIO: Incluye las acciones para ordenar y regular el crecimiento urbano municipal vinculándolo a un desarrollo regional sustentable, replanteando los mecanismos de planeación urbana y fortaleciendo el papel del municipio en la materia como responsable de su planeación y operación.

DEPENDENCIA GENERAL: F00 DESARROLLO URBANO Y OBRAS PUBLICAS

DEPENDENCIA AUXILIAR: 124 Obras Públicas

ESTRUCTURA DEL INDICADOR

NOMBRE DEL INDICADOR: Porcentaje de edificaciones urbanas construidas.

FÓRMULA DEL CÁLCULO: $(\text{Número de edificaciones urbanas construidas} / \text{Total de edificaciones urbanas programadas a construir}) * 100$

INTERPRETACIÓN: Se refiere a porcentaje de edificaciones urbanas construidas.

DIMENSIÓN QUE ATIENDE: Eficiencia

DESCRIPCIÓN DEL FACTOR DE COMPARACIÓN: Edificaciones urbanas construidas.

AMBITO GEOGRAFICO:

COBERTURA:

LINEA BASE: 2022

FRECUENCIA DE MEDICIÓN: Trimestral

Numero: NA 5

COMPORTAMIENTO DE LAS VARIABLES DURANTE EL TRIMESTRE: Octubre-Diciembre

VARIABLE	UNIDAD DE MEDIDA	OPERACION	META ANUAL	AVANCE TRIMESTRAL				AVANCE ACUMULADO			
				Programado	%	Alcanzado	%	Programado	%	Alcanzado	%
Número de edificaciones urbanas construidas	edificaciones	Sumable	3	2	67	0	0	3	100	0	0
Total de edificaciones urbanas programadas a construir	edificaciones	Sumable	3	2	67	0	0	3	100	0	10

COMPORTAMIENTO DEL INDICADOR

DESCRIPCION DE LA METAANUAL

Edificaciones urbanas construidas.



METAANUAL	TRIMESTRE: Octubre-Diciembre							
	AVANCE TRIMESTRAL				AVANCE ACUMULADO			
	Programado	Alcanzado	EF%	SEMAFORO	Programado	Alcanzado	EF%	SEMAFORO
100	100	0	0		100	90	90	

DESCRIPCIÓN DE RESULTADOS Y JUSTIFICACIÓN EN CASO DE VARIACIÓN SUPERIOR A ±10 % RESPECTO A LO PROGRAMADO

EVALUACION DEL INDICADOR

DEPENDENCIA GENERAL: F00 DESARROLLO URBANO Y OBRAS PUBLICAS

DEPENDENCIA AUXILIAR: 124 Obras Públicas



PILAR DE DESARROLLO / EJE TRANSVERSAL: 3 Pilar 3: Territorial
 TEMA DE DESARROLLO: Ciudades y comunidades sostenibles
 PROGRAMA PRESUPUESTARIO: 02020101 Desarrollo urbano
 PROYECTO PRESUPUESTARIO: 020201010201 Pavimentación de calles
 020201010401 Construcción y ampliación de edificaciones urbanas
 020201010503 Control y supervisión de obras públicas

020201010203 Guarniciones y banquetas
 020201010402 Rehabilitación de edificaciones urbanas

OBJETIVO DEL PROGRAMA PRESUPUESTARIO: Incluye las acciones para ordenar y regular el crecimiento urbano municipal vinculándolo a un desarrollo regional sustentable, replanteando los mecanismos de planeación urbana y fortaleciendo el papel del municipio en la materia como responsable de su planeación y operación.

DEPENDENCIA GENERAL: F00 DESARROLLO URBANO Y OBRAS PUBLICAS
 DEPENDENCIA AUXILIAR: 124 Obras Públicas

ESTRUCTURA DEL INDICADOR

NOMBRE DEL INDICADOR: Porcentaje de edificaciones urbanas rehabilitadas.
 FÓRMULA DEL CÁLCULO: $(\text{Número de edificaciones urbanas rehabilitadas} / \text{Total de edificaciones programadas a rehabilitar}) * 100$
 INTERPRETACIÓN: Se refiere a porcentaje de edificaciones urbanas rehabilitadas
 DIMENSIÓN QUE ATIENDE: Eficiencia
 DESCRIPCIÓN DEL FACTOR DE COMPARACIÓN: Edificaciones urbanas rehabilitadas.
 AMBITO GEOGRAFICO:
 COBERTURA:
 LINEA BASE: 2022
 Numero: NA 5

FRECUENCIA DE MEDICIÓN: Trimestral

COMPORTAMIENTO DE LAS VARIABLES DURANTE EL TRIMESTRE: Octubre-Diciembre

VARIABLE	UNIDAD DE MEDIDA	OPERACION	META ANUAL	AVANCE TRIMESTRAL				AVANCE ACUMULADO			
				Programado	%	Alcanzado	%	Programado	%	Alcanzado	%
Número de edificaciones urbanas rehabilitadas	edificaciones	Sumable	1	1	100	0	0	1	100	1	100
Total de edificaciones programadas a rehabilitar	edificaciones	Sumable	1	1	100	0	0	1	100	1	100

COMPORTAMIENTO DEL INDICADOR

DESCRIPCION DE LA META ANUAL

Edificaciones urbanas rehabilitadas.

META ANUAL	TRIMESTRE: Octubre-Diciembre							
	AVANCE TRIMESTRAL				AVANCE ACUMULADO			
	Programado	Alcanzado	EF%	SEMAFORO	Programado	Alcanzado	EF%	SEMAFORO
100	100	0	0		100	100	100	

DESCRIPCIÓN DE RESULTADOS Y JUSTIFICACIÓN EN CASO DE VARIACIÓN SUPERIOR A ±10 % RESPECTO A LO PROGRAMADO

EVALUACION DEL INDICADOR

DEPENDENCIA GENERAL: F00 DESARROLLO URBANO Y OBRAS PUBLICAS
 DEPENDENCIA AUXILIAR: 124 Obras Públicas



Ing. Enrique Torres Medina

VO. BO.
 Lic. José Alfredo Medina González



PILAR DE DESARROLLO / EJE TRANSVERSAL: 3 Pilar 3: Territorial
 TEMA DE DESARROLLO: Ciudades y comunidades sostenibles
 PROGRAMA PRESUPUESTARIO: 02020101 Desarrollo urbano
 PROYECTO PRESUPUESTARIO: 020201010201 Pavimentación de calles
 020201010401 Construcción y ampliación de edificaciones urbanas
 020201010503 Control y supervisión de obras públicas

020201010203 Guarniciones y banquetas
 020201010402 Rehabilitación de edificaciones urbanas

OBJETIVO DEL PROGRAMA PRESUPUESTARIO: Incluye las acciones para ordenar y regular el crecimiento urbano municipal vinculándolo a un desarrollo regional sustentable, replanteando los mecanismos de planeación urbana y fortaleciendo el papel del municipio en la materia como responsable de su planeación y operación.
 DEPENDENCIA GENERAL: F00 DESARROLLO URBANO Y OBRAS PÚBLICAS
 DEPENDENCIA AUXILIAR: 124 Obras Públicas

ESTRUCTURA DEL INDICADOR

NOMBRE DEL INDICADOR: Porcentaje de informes de supervisión de obra entregados.
 FÓRMULA DEL CÁLCULO: $(\text{Número de informes entregados de supervisión de obras} / \text{Total de Informes de supervisión de obras programados}) * 100$
 INTERPRETACIÓN: Se refiere a porcentaje de informes de supervisión de obra entregados
 DIMENSIÓN QUE ATIENDE: Eficiencia
 DESCRIPCIÓN DEL FACTOR DE COMPARACIÓN: Informes de supervisión de obra entregados
 AMBITO GEOGRAFICO:
 COBERTURA:
 LINEA BASE 2022
 Numero: NA 6

FRECUENCIA DE MEDICIÓN: Trimestral

COMPORTAMIENTO DE LAS VARIABLES DURANTE EL TRIMESTRE: Octubre-Diciembre

VARIABLE	UNIDAD DE MEDIDA	OPERACION	META ANUAL	AVANCE TRIMESTRAL				AVANCE ACUMULADO			
				Programado	%	Alcanzado	%	Programado	%	Alcanzado	%
Número de Informes entregados de supervisión de obras	Informes	Sumable	20	12	60	0	0	20	100	30	150
Total de Informes de supervisión de obras programados	Informes	Sumable	20	12	60	0	0	20	100	30	150

COMPORTAMIENTO DEL INDICADOR

DESCRIPCION DE LA METAANUAL


Informes de supervisión de obra entregados

METAANUAL	TRIMESTRE: Octubre-Diciembre							
	AVANCE TRIMESTRAL				AVANCE ACUMULADO			
	Programado	Alcanzado	EF%	SEMAFORO	Programado	Alcanzado	EF%	SEMAFORO
100	100	0	0		100	100	100	

DESCRIPCIÓN DE RESULTADOS Y JUSTIFICACIÓN EN CASO DE VARIACIÓN SUPERIOR A ±10 % RESPECTO A LO PROGRAMADO

EVALUACION DEL INDICADOR

DEPENDENCIA GENERAL: F00 DESARROLLO URBANO Y OBRAS PÚBLICAS
 DEPENDENCIA AUXILIAR: 124 Obras Públicas



VO. BO.
 Llc. José Alfredo Medina González



PILAR DE DESARROLLO Y EJE TRANSVERSAL: 1 Pilar 1: Social
 TEMA DE DESARROLLO: Desarrollo humano incluyente, sin discriminación y libre de violencia
 PROGRAMA PRESUPUESTARIO: 02020201 Desarrollo comunitario
 PROYECTO PRESUPUESTARIO: 0202020102 Apoyo a la comunidad
 OBJETIVO DEL PROGRAMA PRESUPUESTARIO: Incluye proyectos cuyas acciones de coordinación para la concurrencia de los recursos en los programas de desarrollo social se orienten a la mejora de los distintos ámbitos de los municipios y los grupos sociales que en ellos habitan, en especial a los de mayor vulnerabilidad, y que tengan como propósito asegurar la reducción de la pobreza.
 DEPENDENCIA GENERAL: A00 PRESIDENCIA
 DEPENDENCIA AUXILIAR: 100 Secretaría Particular, 112 Participación Ciudadana

ESTRUCTURA DEL INDICADOR

NOMBRE DEL INDICADOR: Tasa de variación en el número de grupos organizados en condiciones de marginación.
 FÓRMULA DEL CÁLCULO: $((\text{Grupos organizados en condiciones de marginación en el año actual} / \text{Grupos organizados en condiciones de marginación en el año anterior}) - 1) * 100$
 INTERPRETACIÓN: Se refiere a tasa de variación en el número de grupos organizados en condiciones de marginación.
 DIMENSIÓN QUE ATIENDE: Eficiencia
 DESCRIPCIÓN DEL FACTOR DE COMPARACIÓN: Número de grupos organizados en condiciones de marginación.
 AMBITO GEOGRAFICO:
 COBERTURA:
 LINEA BASE: 2022
 Numero: NF 1

FRECUENCIA DE MEDICIÓN: Anual

COMPORTAMIENTO DE LAS VARIABLES DURANTE EL TRIMESTRE: Octubre-Diciembre

VARIABLE	UNIDAD DE MEDIDA	OPERACION	META ANUAL	AVANCE TRIMESTRAL				AVANCE ACUMULADO			
				Programado	%	Alcanzado	%	Programado	%	Alcanzado	%
Grupos organizados en condiciones de marginación en el año actual	Grupos	Sumable	1	1	100	1	100	1	100	1	100
Grupos organizados en condiciones de marginación en el año anterior	Grupos	Sumable	1	1	100	1	100	1	100	1	100

COMPORTAMIENTO DEL INDICADOR

DESCRIPCION DE LA META ANUAL

Número de grupos organizados en condiciones de marginación.

META ANUAL	TRIMESTRE: Octubre-Diciembre							
	AVANCE TRIMESTRAL				AVANCE ACUMULADO			
	Programado	Alcanzado	EF%	SEMAFORO	Programado	Alcanzado	EF%	SEMAFORO
0	0	0	0	verde	0	0	0	verde

DESCRIPCIÓN DE RESULTADOS Y JUSTIFICACIÓN EN CASO DE VARIACIÓN SUPERIOR A ±10 % RESPECTO A LO PROGRAMADO:

EVALUACION DEL INDICADOR

DEPENDENCIA GENERAL: A00 PRESIDENCIA
 DEPENDENCIA AUXILIAR: 100 Secretaría Particular, 112 Participación Ciudadana

ELABORÓ

Leonel Navarrete Lucas

NO. BO.

Luz José Alfredo Medina González



PILAR DE DESARROLLO / EJE TRANSVERSAL: 1 Pilar 1: Social

TEMA DE DESARROLLO: Desarrollo humano incluyente, sin discriminación y libre de violencia

PROGRAMA PRESUPUESTARIO: 02020201 Desarrollo comunitario

PROYECTO PRESUPUESTARIO: 0202020102 Apoyo a la comunidad

OBJETIVO DEL PROGRAMA PRESUPUESTARIO: Incluye proyectos cuyas acciones de coordinación para la concurrencia de los recursos en los programas de desarrollo social se orientan a la mejora de los distintos ámbitos de los municipios y los grupos sociales que en ellos habitan, en especial a los de mayor vulnerabilidad, y que tengan como propósito asegurar la reducción de la pobreza.

DEPENDENCIA GENERAL: A00 PRESIDENCIA

DEPENDENCIA AUXILIAR: 100 Secretaría Particular, 112 Participación Ciudadana

ESTRUCTURA DEL INDICADOR

NOMBRE DEL INDICADOR: Tasa de variación en el número de proyectos comunitarios formados para el beneficio de la localidad.

FÓRMULA DEL CÁLCULO: $((\text{Proyectos comunitarios para el beneficio de la localidad en el año actual} / \text{Proyectos comunitarios para el beneficio de la localidad en el año anterior}) - 1) * 100$

INTERPRETACIÓN: Se refiere a tasa de variación en el número de proyectos comunitarios formados para el beneficio de la localidad.

DIMENSIÓN QUE ATIENDE: Eficiencia **FRECUENCIA DE MEDICIÓN:** Anual

DESCRIPCIÓN DEL FACTOR DE COMPARACIÓN: Número de proyectos comunitarios formados para el beneficio de la localidad

ÁMBITO GEOGRÁFICO:

COBERTURA:

LÍNEA BASE: 2022

Numero: NP 1

COMPORTAMIENTO DE LAS VARIABLES DURANTE EL TRIMESTRE: Octubre-Diciembre

VARIABLE	UNIDAD DE MEDIDA	OPERACION	META ANUAL	AVANCE TRIMESTRAL				AVANCE ACUMULADO			
				Programado	%	Alcanzado	%	Programado	%	Alcanzado	%
Proyectos comunitarios para el beneficio de la localidad en el año actual	Proyectos	Sumable	1	1	100	27	2,700	1	100	27	2,700
Proyectos comunitarios para el beneficio de la localidad en el año anterior	Proyectos	Sumable	1	1	100	1	100	1	100	1	100

COMPORTAMIENTO DEL INDICADOR

DESCRIPCIÓN DE LA META ANUAL

Número de proyectos comunitarios formados para el beneficio de la localidad


META ANUAL	TRIMESTRE: Octubre-Diciembre							
	AVANCE TRIMESTRAL				AVANCE ACUMULADO			
	Programado	Alcanzado	EF%	SEMAFORO	Programado	Alcanzado	EF%	SEMAFORO
0	0	2,600	0	verde	0	2,600	0	verde

DESCRIPCIÓN DE RESULTADOS Y JUSTIFICACIÓN EN CASO DE VARIACIÓN SUPERIOR A ±10 % RESPECTO A LO PROGRAMADO:

EVALUACION DEL INDICADOR

DEPENDENCIA GENERAL: A00 PRESIDENCIA

DEPENDENCIA AUXILIAR: 100 Secretaría Particular, 112 Participación Ciudadana



PILAR DE DESARROLLO/ EJE TRANSVERSAL: 1 Pilar 1: Social

TEMA DE DESARROLLO: Desarrollo humano incluyente, sin discriminación y libre de violencia

PROGRAMA PRESUPUESTARIO: 02020201 Desarrollo comunitario

PROYECTO PRESUPUESTARIO: 0202020102 Apoyo a la comunidad

OBJETIVO DEL PROGRAMA PRESUPUESTARIO: Incluye proyectos cuyas acciones de coordinación para la concurrencia de los recursos en los programas de desarrollo social se orientan a la mejora de los distintos ámbitos de los municipios y los grupos sociales que en ellos habitan, en especial a los de mayor vulnerabilidad, y que tengan como propósito asegurar la reducción de la pobreza.

DEPENDENCIA GENERAL: A00 PRESIDENCIA

DEPENDENCIA AUXILIAR: 100 Secretaría Particular, 112 Participación Ciudadana

ESTRUCTURA DEL INDICADOR

NOMBRE DEL INDICADOR: Porcentaje de capacitaciones para generar conocimientos y habilidades de gestión realizadas.

FÓRMULA DEL CÁLCULO: $(\text{Capacitaciones para generar conocimientos y habilidades de gestión realizadas} / \text{Capacitaciones para generar conocimientos y habilidades de gestión programadas}) * 100$

INTERPRETACIÓN: Se refiere a porcentaje de capacitaciones para generar conocimientos y habilidades de gestión realizadas

DIMENSIÓN QUE ATIENDE: Eficiencia **FRECUENCIA DE MEDICIÓN:** Semestral

DESCRIPCIÓN DEL FACTOR DE COMPARACIÓN: Capacitaciones para generar conocimientos y habilidades de gestión realizadas.

AMBITO GEOGRAFICO:

COBERTURA:

LÍNEA BASE: 2022

Numero: NC 1

COMPORTAMIENTO DE LAS VARIABLES DURANTE EL TRIMESTRE: Octubre-Diciembre

VARIABLE	UNIDAD DE MEDIDA	OPERACION	META ANUAL	AVANCE TRIMESTRAL				AVANCE ACUMULADO			
				Programado	%	Alcanzado	%	Programado	%	Alcanzado	%
Capacitaciones para generar conocimientos y habilidades de gestión realizadas	Capacitaciones	Sumable	1	1	100	2	200	1	100	4	400
Capacitaciones para generar conocimientos y habilidades de gestión programados	Capacitaciones	Sumable	1	1	100	2	200	1	100	4	400

COMPORTAMIENTO DEL INDICADOR

DESCRIPCIÓN DE LA META ANUAL

Capacitaciones para generar conocimientos y habilidades de gestión realizadas.

META ANUAL	TRIMESTRE: Octubre-Diciembre							
	AVANCE TRIMESTRAL				AVANCE ACUMULADO			
	Programado	Alcanzado	EF%	SEMAFORO	Programado	Alcanzado	EF%	SEMAFORO
100	100	100	100	verde	100	100	100	verde

DESCRIPCIÓN DE RESULTADOS Y JUSTIFICACIÓN EN CASO DE VARIACIÓN SUPERIOR A ±10 % RESPECTO A LO PROGRAMADO

EVALUACION DEL INDICADOR

DEPENDENCIA GENERAL: A00 PRESIDENCIA

DEPENDENCIA AUXILIAR: 100 Secretaría Particular, 112 Participación Ciudadana



PILAR DE DESARROLLO / EJE TRANSVERSAL: 1 Pilar 1: Social

TEMA DE DESARROLLO: Desarrollo humano incluyente, sin discriminación y libre de violencia

PROGRAMA PRESUPUESTARIO: 02020201 Desarrollo comunitario

PROYECTO PRESUPUESTARIO: 0202020102 Apoyo a la comunidad

OBJETIVO DEL PROGRAMA PRESUPUESTARIO: Incluye proyectos cuyas acciones de coordinación para la concurrencia de los recursos en los programas de desarrollo social se orientan a la mejora de los distintos ámbitos de los municipios y los grupos sociales que en ellos habitan, en especial a los de mayor vulnerabilidad, y que tengan como propósito asegurar la reducción de la pobreza.

DEPENDENCIA GENERAL: A00 PRESIDENCIA

DEPENDENCIA AUXILIAR: 100 Secretaría Particular, 112 Participación Ciudadana

ESTRUCTURA DEL INDICADOR

NOMBRE DEL INDICADOR: Porcentaje de gestiones sobre los programas de desarrollo social realizadas.

FÓRMULA DEL CÁLCULO: (Gestiones sobre los programas de desarrollo social realizadas / Gestiones sobre los programas de desarrollo social programadas) * 100

INTERPRETACIÓN: Se refiere a porcentaje de gestiones sobre los programas de desarrollo social realizadas

DIMENSIÓN QUE ATIENDE: Eficiencia **FRECUENCIA DE MEDICIÓN:** Semestral

DESCRIPCIÓN DEL FACTOR DE COMPARACIÓN: Gestiones sobre los programas de desarrollo social realizadas.

AMBITO GEOGRAFICO:

COBERTURA:

LÍNEA BASE: 2022

Numero: NC 2

COMPORTAMIENTO DE LAS VARIABLES DURANTE EL TRIMESTRE: Octubre-Diciembre

VARIABLE	UNIDAD DE MEDIDA	OPERACION	META ANUAL	AVANCE TRIMESTRAL				AVANCE ACUMULADO			
				Programado	%	Alcanzado	%	Programado	%	Alcanzado	%
Gestiones sobre los programas de desarrollo social realizadas	Gestiones	Sumable	1	1	100	3	300	1	100	10	1,000
Gestiones sobre los programas de desarrollo social programados	Gestiones	Sumable	1	1	100	3	300	1	100	10	1,000

COMPORTAMIENTO DEL INDICADOR

DESCRIPCIÓN DE LA META ANUAL

Gestiones sobre los programas de desarrollo social realizadas.


META ANUAL	TRIMESTRE: Octubre-Diciembre							
	AVANCE TRIMESTRAL				AVANCE ACUMULADO			
	Programado	Alcanzado	EF%	SEMAFORO	Programado	Alcanzado	EF%	SEMAFORO
100	100	100	100	verde	100	100	100	verde

DESCRIPCIÓN DE RESULTADOS Y JUSTIFICACIÓN EN CASO DE VARIACIÓN SUPERIOR A ±10 % RESPECTO A LO PROGRAMADO

EVALUACION DEL INDICADOR

DEPENDENCIA GENERAL: A00 PRESIDENCIA

DEPENDENCIA AUXILIAR: 100 Secretaría Particular, 112 Participación Ciudadana



PILAR DE DESARROLLO / EJE TRANSVERSAL: 1 Pilar 1: Social

TEMA DE DESARROLLO: Desarrollo humano incluyente, sin discriminación y libre de violencia

PROGRAMA PRESUPUESTARIO: 02020201 Desarrollo comunitario

PROYECTO PRESUPUESTARIO: 0202020102 Apoyo a la comunidad

OBJETIVO DEL PROGRAMA PRESUPUESTARIO: Incluye proyectos cuyas acciones de coordinación para la concurrencia de los recursos en los programas de desarrollo social se orientan a la mejora de los distintos ámbitos de los municipios y los grupos sociales que en ellos habitan, en especial a los de mayor vulnerabilidad, y que tengan como propósito asegurar la reducción de la pobreza.

DEPENDENCIA GENERAL: A00 PRESIDENCIA

DEPENDENCIA AUXILIAR: 100 Secretaría Particular, 112 Participación Ciudadana

ESTRUCTURA DEL INDICADOR

NOMBRE DEL INDICADOR: Porcentaje de reuniones regionales y estatales realizadas.

FÓRMULA DEL CÁLCULO: $(\text{Total de reuniones regionales y estatales realizadas} / \text{Total de reuniones regionales y estatales programadas}) * 100$

INTERPRETACIÓN: Se refiere a porcentaje de reuniones regionales y estatales realizadas.

DIMENSIÓN QUE ATIENDE: Eficiencia

DESCRIPCIÓN DEL FACTOR DE COMPARACIÓN: Reuniones regionales y estatales realizadas

AMBITO GEOGRAFICO:

COBERTURA:

LÍNEA BASE: 2022

FRECUENCIA DE MEDICIÓN: Semestral

Numero: NA 1

COMPORTAMIENTO DE LAS VARIABLES DURANTE EL TRIMESTRE: Octubre-Diciembre

VARIABLE	UNIDAD DE MEDIDA	OPERACION	META ANUAL	AVANCE TRIMESTRAL				AVANCE ACUMULADO			
				Programado	%	Alcanzado	%	Programado	%	Alcanzado	%
Total de reuniones regionales y estatales realizadas	Reuniones	Sumable	1	1	100	0	1	1	100	1	101
Total de reuniones regionales y estatales programadas	Reuniones	Sumable	1	1	100	0	1	1	100	1	101

COMPORTAMIENTO DEL INDICADOR

DESCRIPCIÓN DE LA META ANUAL

Reuniones regionales y estatales realizadas


METAANUAL	TRIMESTRE: Octubre-Diciembre							
	AVANCE TRIMESTRAL				AVANCE ACUMULADO			
	Programado	Alcanzado	EF%	SEMAFORO	Programado	Alcanzado	EF%	SEMAFORO
100	100	100	100	verde	100	100	100	verde

DESCRIPCIÓN DE RESULTADOS Y JUSTIFICACIÓN EN CASO DE VARIACIÓN SUPERIOR A ±10 % RESPECTO A LO PROGRAMADO

EVALUACION DEL INDICADOR

DEPENDENCIA GENERAL: A00 PRESIDENCIA

DEPENDENCIA AUXILIAR: 100 Secretaría Particular, 112 Participación Ciudadana



[Handwritten Signature]
Lic. Jorge Alfredo Medina González



PILAR DE DESARROLLO / EJE TRANSVERSAL: 1 Pilar 1: Social
TEMA DE DESARROLLO: Desarrollo humano incluyente, sin discriminación y libre de violencia
PROGRAMA PRESUPUESTARIO: 02020201 Desarrollo comunitario
PROYECTO PRESUPUESTARIO: 0202020102 Apoyo a la comunidad
OBJETIVO DEL PROGRAMA PRESUPUESTARIO: Incluye proyectos cuyas acciones de coordinación para la concurrencia de los recursos en los programas de desarrollo social se orientan a la mejora de los distintos ámbitos de los municipios y los grupos sociales que en ellos habitan, en especial a los de mayor vulnerabilidad, y que tengan como propósito asegurar la reducción de la pobreza.
DEPENDENCIA GENERAL: A00 PRESIDENCIA
DEPENDENCIA AUXILIAR: 100 Secretaría Particular, 112 Participación Ciudadana

ESTRUCTURA DEL INDICADOR

NOMBRE DEL INDICADOR: Porcentaje de solicitudes de programas sociales atendidas.
FÓRMULA DEL CÁLCULO: (Solicitudes de programas sociales atendidas/Solicitudes de programas sociales en trámite)*100
INTERPRETACIÓN: Se refiere a porcentaje de solicitudes de programas sociales atendidas
DIMENSIÓN QUE ATIENDE: Eficiencia
DESCRIPCIÓN DEL FACTOR DE COMPARACIÓN: Solicitudes de programas sociales atendidas.
AMBITO GEOGRAFICO:
COBERTURA:
LINEA BASE: 2022
Numero: NA 2

FRECUENCIA DE MEDICIÓN: Trimestral

COMPORTAMIENTO DE LAS VARIABLES DURANTE EL TRIMESTRE: Octubre-Diciembre

VARIABLE	UNIDAD DE MEDIDA	OPERACION	META ANUAL	AVANCE TRIMESTRAL				AVANCE ACUMULADO			
				Programado	%	Alcanzado	%	Programado	%	Alcanzado	%
Solicitudes de programas sociales atendidas	Solicitudes	Sumable	2	0	0	3	0	2	100	29	1,450
Solicitudes de programas sociales en trámite	Solicitudes	Sumable	2	0	0	3	0	2	100	29	1,450

COMPORTAMIENTO DEL INDICADOR

DESCRIPCIÓN DE LA METAANUAL


Solicitudes de programas sociales atendidas.

METAANUAL	TRIMESTRE: Octubre-Diciembre							
	AVANCE TRIMESTRAL				AVANCE ACUMULADO			
	Programado	Alcanzado	EF%	SEMAFORO	Programado	Alcanzado	EF%	SEMAFORO
100	0	100	0	verde	100	100	100	verde

DESCRIPCIÓN DE RESULTADOS Y JUSTIFICACIÓN EN CASO DE VARIACIÓN SUPERIOR A ±10 % RESPECTO A LO PROGRAMADO

EVALUACION DEL INDICADOR

DEPENDENCIA GENERAL: A00 PRESIDENCIA
DEPENDENCIA AUXILIAR: 100 Secretaría Particular



PILAR DE DESARROLLO / EJE TRANSVERSAL: 3 Pilar 3: Territorial
TEMA DE DESARROLLO: Manejo sustentable y distribución del agua
PROGRAMA PRESUPUESTARIO: 02020301 Manejo eficiente y sustentable del agua
PROYECTO PRESUPUESTARIO: 020203010201 Construcción de infraestructura para agua potable
OBJETIVO DEL PROGRAMA PRESUPUESTARIO: Engloba el conjunto de acciones encaminadas al desarrollo de proyectos que propicien en la población el cuidado y manejo eficiente del agua, procurando la conservación del vital líquido para otorgar este servicio con calidad.
DEPENDENCIA GENERAL: F00 DESARROLLO URBANO Y OBRAS PUBLICAS
DEPENDENCIA AUXILIAR: 124 Obras Públicas

ESTRUCTURA DEL INDICADOR

NOMBRE DEL INDICADOR: Tasa de variación en las acciones encaminadas al manejo sustentable del agua potable.
FÓRMULA DEL CÁLCULO: (Acciones encaminadas al manejo sustentable del agua potable llevadas a cabo en el año actual/Acciones encaminadas al manejo sustentable del agua potable llevadas a cabo en el año anterior)- f) *100
INTERPRETACIÓN: Se refiere a tasa de variación en las acciones encaminadas al manejo sustentable del agua potable.
DIMENSIÓN QUE ATIENDE: Eficiencia **FRECUENCIA DE MEDICIÓN:** Anual
DESCRIPCIÓN DEL FACTOR DE COMPARACIÓN: Acciones encaminadas al manejo sustentable del agua potable
ÁMBITO GEOGRÁFICO:
COBERTURA:
LÍNEA BASE: 2022
Numero: NF 1

COMPORTAMIENTO DE LAS VARIABLES DURANTE EL TRIMESTRE: Octubre-Diciembre

VARIABLE	UNIDAD DE MEDIDA	OPERACION	META ANUAL	AVANCE TRIMESTRAL				AVANCE ACUMULADO			
				Programado	%	Alcanzado	%	Programado	%	Alcanzado	%
Acciones encaminadas al manejo sustentable del agua potable llevadas a cabo en el año actual	Acciones	Sumable	1	1	100	2	200	1	100	2	200
Acciones encaminadas al manejo sustentable del agua potable llevadas a cabo en el año anterior	Acciones	Sumable	1	1	100	1	100	1	100	1	100

COMPORTAMIENTO DEL INDICADOR

DESCRIPCIÓN DE LA METAANUAL



Acciones encaminadas al manejo sustentable del agua potable

METAANUAL	TRIMESTRE: Octubre-Diciembre							
	AVANCE TRIMESTRAL				AVANCE ACUMULADO			
	Programado	Alcanzado	EF%	SEMAFORO	Programado	Alcanzado	EF%	SEMAFORO
0	0	100	0	verde	0	100	0	verde


DESCRIPCIÓN DE RESULTADOS Y JUSTIFICACIÓN EN CASO DE VARIACIÓN SUPERIOR A ±10 % RESPECTO A LO PROGRAMADO

EVALUACION DEL INDICADOR

DEPENDENCIA GENERAL: F00 DESARROLLO URBANO Y OBRAS PUBLICAS
DEPENDENCIA AUXILIAR: 124 Obras Públicas

ELABORÓ
C. Miguel Ramiro Delgado - Pater



ELABORÓ
Lic. José Alfredo Medina González



DIRECCIÓN DE PLANEACIÓN

PILAR DE DESARROLLO / EJE TRANSVERSAL: 3 Pilar 3: Territorial
 TEMA DE DESARROLLO: Manejo sustentable y distribución del agua
 PROGRAMA PRESUPUESTARIO: 02020301 Manejo eficiente y sustentable del agua
 PROYECTO PRESUPUESTARIO: 020203010201 Construcción de infraestructura para agua potable
 OBJETIVO DEL PROGRAMA PRESUPUESTARIO: Engloba el conjunto de acciones encaminadas al desarrollo de proyectos que propicien en la población el cuidado y manejo eficiente del agua, procurando la conservación del vital líquido para otorgar este servicio con calidad.
 DEPENDENCIA GENERAL: F00 DESARROLLO URBANO Y OBRAS PUBLICAS
 DEPENDENCIA AUXILIAR: 124 Obras Públicas

ESTRUCTURA DEL INDICADOR

NOMBRE DEL INDICADOR: Tasa de variación de los resultados de los estudios de laboratorio para verificar los estándares de calidad del agua.
 FÓRMULA DEL CÁLCULO: $((\text{Resultados de los estudios de laboratorio para la verificación de los estándares de calidad en el agua potable fundada en la NOM 127 en el año actual} / \text{Resultados de los estudios de laboratorio para la verificación de los estándares de calidad en el agua potable fundada en la NOM 127 en el año anterior}) - 1) * 100'$
 INTERPRETACIÓN: Se refiere a tasa de variación de los resultados de los estudios de laboratorio para verificar los estándares de calidad del agua.
 DIMENSIÓN QUE ATIENDE: Eficiencia
 DESCRIPCIÓN DEL FACTOR DE COMPARACIÓN: Resultados de los estudios de laboratorio para verificar los estándares de calidad del agua.
 FRECUENCIA DE MEDICIÓN: Anual
 AMBITO GEOGRAFICO:
 COBERTURA:
 LÍNEA BASE: 2022
 Numero: NP 1

COMPORTAMIENTO DE LAS VARIABLES DURANTE EL TRIMESTRE: Octubre-Diciembre

VARIABLE	UNIDAD DE MEDIDA	OPERACION	META ANUAL	AVANCE TRIMESTRAL				AVANCE ACUMULADO			
				Programado	%	Alcanzado	%	Programado	%	Alcanzado	%
Resultados de los estudios de laboratorio para la verificación de los estándares de calidad en el agua potable fundada en la NOM 127 en el año actual	Resultados	Sumable	1	1	100	4	400	1	100	4	400
Resultados de los estudios de laboratorio para la Verificación de los estándares de calidad en el agua potable fundada en la NOM 127 en el año anterior	Resultados	Sumable	1	1	100	1	100	1	100	1	100

COMPORTAMIENTO DEL INDICADOR

Resultados de los estudios de laboratorio para verificar los estándares de calidad del agua.

DESCRIPCION DE LA META ANUAL


META ANUAL	TRIMESTRE: Octubre-Diciembre							
	AVANCE TRIMESTRAL				AVANCE ACUMULADO			
	Programado	Alcanzado	EF%	SEMAFORO	Programado	Alcanzado	EF%	SEMAFORO
0	0	300	0	verde	0	300	0	verde


DESCRIPCIÓN DE RESULTADOS Y JUSTIFICACIÓN EN CASO DE VARIACIÓN SUPERIOR A ±10 % RESPECTO A LO PROGRAMADO

EVALUACION DEL INDICADOR

DEPENDENCIA GENERAL:
DEPENDENCIA AUXILIAR:

F00 DESARROLLO URBANO Y OBRAS PUBLICAS
124 Obras Públicas

ELABORO

 C. Miguel Ramiro Delgado Pérez




 L. José Alfredo Medina González



PILAR DE DESARROLLO / EJE TRANSVERSAL: 3 Pilar 3: Territorial
 TEMA DE DESARROLLO: Manejo sustentable y distribución del agua
 PROGRAMA PRESUPUESTARIO: 02020301 Manejo eficiente y sustentable del agua
 PROYECTO PRESUPUESTARIO: 020203010201 Construcción de infraestructura para agua potable
 OBJETIVO DEL PROGRAMA PRESUPUESTARIO: Engloba el conjunto de acciones encaminadas al desarrollo de proyectos que propicien en la población el cuidado y manejo eficiente del agua, procurando la conservación del vital líquido para otorgar este servicio con calidad.
 DEPENDENCIA GENERAL: F00 DESARROLLO URBANO Y OBRAS PUBLICAS
 DEPENDENCIA AUXILIAR: 124 Obras Públicas

ESTRUCTURA DEL INDICADOR

NOMBRE DEL INDICADOR: Porcentaje de cumplimiento en la construcción de infraestructura hidráulica de agua potable.
 FÓRMULA DEL CÁLCULO: $(\text{Infraestructura hidráulica para el suministro de agua potable construida} / \text{Infraestructura hidráulica para el suministro de agua potable programada}) * 100$
 INTERPRETACIÓN: Se refiere a porcentaje de cumplimiento en la construcción de infraestructura hidráulica de agua potable.
 DIMENSIÓN QUE ATIENDE: Eficiencia
 FRECUENCIA DE MEDICIÓN: Semestral
 DESCRIPCIÓN DEL FACTOR DE COMPARACIÓN: Cumplimiento en la construcción de infraestructura hidráulica de agua potable.
 AMBITO GEOGRAFICO:
 COBERTURA:
 LINEA BASE: 2022
 Numero: NC 1

COMPORTAMIENTO DE LAS VARIABLES DURANTE EL TRIMESTRE: Octubre-Diciembre

VARIABLE	UNIDAD DE MEDIDA	OPERACION	META ANUAL	AVANCE TRIMESTRAL				AVANCE ACUMULADO			
				Programado	%	Alcanzado	%	Programado	%	Alcanzado	%
Infraestructura hidráulica para el suministro de agua potable construida	Infraestructura	Sumable	1	1	100	3	300	1	100	6	600
Infraestructura hidráulica para el suministro de agua potable programada	Infraestructura	Sumable	1	1	100	3	300	1	100	6	600

COMPORTAMIENTO DEL INDICADOR

DESCRIPCION DE LA METAANUAL


Cumplimiento en la construcción de infraestructura hidráulica de agua potable.


METAANUAL	TRIMESTRE: Octubre-Diciembre							
	AVANCE TRIMESTRAL				AVANCE ACUMULADO			
	Programado	Alcanzado	EF%	SEMAFORO	Programado	Alcanzado	EF%	SEMAFORO
100	100	100	100	verde	100	100	100	verde

DESCRIPCION DE RESULTADOS Y JUSTIFICACION EN CASO DE VARIACION SUPERIOR A ±10 % RESPECTO A LO PROGRAMADO

EVALUACION DEL INDICADOR

DEPENDENCIA GENERAL: F00 DESARROLLO URBANO Y OBRAS PUBLICAS
 DEPENDENCIA AUXILIAR: 124 Obras Públicas

ELABORÓ

 C. Miguel Ramiro Delgado Perez



VO. BO.

 Sr. José Alfredo Medina González



PILAR DE DESARROLLO / EJE TRANSVERSAL: 3 Pilar 3: Territorial
 TEMA DE DESARROLLO: Manejo sustentable y distribución del agua
 PROGRAMA PRESUPUESTARIO: 02020301 Manejo eficiente y sustentable del agua
 PROYECTO PRESUPUESTARIO: 020203010201 Construcción de infraestructura para agua potable
 OBJETIVO DEL PROGRAMA PRESUPUESTARIO: Engloba el conjunto de acciones encaminadas al desarrollo de proyectos que propicien en la población el cuidado y manejo eficiente del agua, procurando la conservación del vital líquido para otorgar este servicio con calidad.
 DEPENDENCIA GENERAL: F00 DESARROLLO URBANO Y OBRAS PUBLICAS
 DEPENDENCIA AUXILIAR: 124 Obras Públicas

ESTRUCTURA DEL INDICADOR

NOMBRE DEL INDICADOR: Promedio de suministro de agua potable por habitante
 FORMULA DEL CÁLCULO: $(\text{Metros cúbicos distribuidos de agua potable} / \text{Población beneficiada}) * 100$
 INTERPRETACIÓN: Se refiere a promedio de suministro de agua potable por habitante
 DIMENSIÓN QUE ATIENDE: Eficiencia
 DESCRIPCIÓN DEL FACTOR DE COMPARACIÓN: Suministro de agua potable por habitante
 AMBITO GEOGRAFICO:
 COBERTURA:
 LINEA BASE: 2022
 Numero: NC 2

FRECUENCIA DE MEDICIÓN: Semestral

COMPORTAMIENTO DE LAS VARIABLES DURANTE EL TRIMESTRE: Octubre-Diciembre

VARIABLE	UNIDAD DE MEDIDA	OPERACION	META ANUAL	AVANCE TRIMESTRAL				AVANCE ACUMULADO			
				Programado	%	Alcanzado	%	Programado	%	Alcanzado	%
Metros cúbicos distribuidos de agua potable	Metros cúbicos	Sumable	315,648	157,824	50	157,284	100	315,648	100	314,568	100
Población beneficiada	Metros cúbicos	Sumable	24,000	12,000	50	12,000	100	24,000	100	24,000	100

COMPORTAMIENTO DEL INDICADOR

DESCRIPCIÓN DE LA META ANUAL

META ANUAL	TRIMESTRE: Octubre-Diciembre							
	AVANCE TRIMESTRAL				AVANCE ACUMULADO			
	Programado	Alcanzado	EF%	SEMAFORO	Programado	Alcanzado	EF%	SEMAFORO
13	13	13	100	verde	13	13	100	verde


DESCRIPCIÓN DE RESULTADOS Y JUSTIFICACIÓN EN CASO DE VARIACIÓN SUPERIOR A ±10 % RESPECTO A LO PROGRAMADO

EVALUACION DEL INDICADOR

DEPENDENCIA GENERAL: F00 DESARROLLO URBANO Y OBRAS PUBLICAS
 DEPENDENCIA AUXILIAR: 124 Obras Públicas


ELABORÓ

 Q. Miguel Ramiro Delgado Pérez



VO. BO.

 José Alfredo Medina González



PILAR DE DESARROLLO / EJE TRANSVERSAL: 3 Pilar 3: Territorial
 TEMA DE DESARROLLO: Manejo sustentable y distribución del agua
 PROGRAMA PRESUPUESTARIO: 02020301 Manejo eficiente y sustentable del agua
 PROYECTO PRESUPUESTARIO: 020203010201 Construcción de infraestructura para agua potable
 OBJETIVO DEL PROGRAMA PRESUPUESTARIO: Engloba el conjunto de acciones encaminadas al desarrollo de proyectos que propicien en la población el cuidado y manejo eficiente del agua, procurando la conservación del vital líquido para otorgar este servicio con calidad.
 DEPENDENCIA GENERAL: F00 DESARROLLO URBANO Y OBRAS PUBLICAS
 DEPENDENCIA AUXILIAR: 124 Obras Públicas

ESTRUCTURA DEL INDICADOR

NOMBRE DEL INDICADOR: Porcentaje de cumplimiento en el abastecimiento de agua potable.
 FÓRMULA DEL CÁLCULO: $((\text{agua potable suministrada a la población} / \text{Suministro de agua potable programada}) * 100)$
 INTERPRETACIÓN: Se refiere a porcentaje de cumplimiento en el abastecimiento de agua potable.
 DIMENSIÓN QUE ATIENDE: Eficiencia
 DESCRIPCIÓN DEL FACTOR DE COMPARACIÓN: Cumplimiento en el abastecimiento de agua potable
 FRECUENCIA DE MEDICIÓN: Semestral
 AMBITO GEOGRAFICO:
 COBERTURA:
 LINEA BASE: 2022
 Numero: NC 3

COMPORTAMIENTO DE LAS VARIABLES DURANTE EL TRIMESTRE: Octubre-Diciembre

VARIABLE	UNIDAD DE MEDIDA	OPERACION	META ANUAL	AVANCE TRIMESTRAL				AVANCE ACUMULADO			
				Programado	%	Alcanzado	%	Programado	%	Alcanzado	%
agua potable suministrada a la población	Suministro	Sumable	2	1	50	1	100	2	100	2	100
Suministro de agua potable programada	Suministro	Sumable	2	1	50	1	100	2	100	2	100

COMPORTAMIENTO DEL INDICADOR


DESCRIPCION DE LA METAANUAL


METAANUAL	TRIMESTRE: Octubre-Diciembre							
	AVANCE TRIMESTRAL				AVANCE ACUMULADO			
	Programado	Alcanzado	EF%	SEMAFORO	Programado	Alcanzado	EF%	SEMAFORO
100	100	100	100	verde	100	100	100	verde


DESCRIPCIÓN DE RESULTADOS Y JUSTIFICACIÓN EN CASO DE VARIACIÓN SUPERIOR A ±10 % RESPECTO A LO PROGRAMADO


EVALUACION DEL INDICADOR

DEPENDENCIA GENERAL: F00 DESARROLLO URBANO Y OBRAS PUBLICAS
 DEPENDENCIA AUXILIAR: 124 Obras Públicas

ELABORÓ

 C. Miguel Ramiro Delgado Perez



DIRECCIÓN DE PLANEACIÓN

 Lic. José Alfredo Medina González



PILAR DE DESARROLLO / EJE TRANSVERSAL: 3 Pilar 3: Territorial
 TEMA DE DESARROLLO: Manejo sustentable y distribución del agua
 PROGRAMA PRESUPUESTARIO: 02020301 Manejo eficiente y sustentable del agua
 PROYECTO PRESUPUESTARIO: 020203010201 Construcción de infraestructura para agua potable
 OBJETIVO DEL PROGRAMA PRESUPUESTARIO: Engloba el conjunto de acciones encaminadas al desarrollo de proyectos que propicien en la población el cuidado y manejo eficiente del agua, procurando la conservación del vital líquido para otorgar este servicio con calidad.
 DEPENDENCIA GENERAL: F00 DESARROLLO URBANO Y OBRAS PUBLICAS
 DEPENDENCIA AUXILIAR: 124 Obras Públicas

ESTRUCTURA DEL INDICADOR

NOMBRE DEL INDICADOR: Porcentaje de cumplimiento de los mantenimientos a la infraestructura hidráulica.
 FÓRMULA DEL CÁLCULO: $(\text{Acciones de mantenimiento a la infraestructura hidráulica para el suministro de agua potable a la población realizado} / \text{Acciones de mantenimiento a la infraestructura hidráulica para el suministro de agua potable a la población programado}) * 100$
 INTERPRETACIÓN: Se refiere a porcentaje de cumplimiento de los mantenimientos a la infraestructura hidráulica
 DIMENSIÓN QUE ATIENDE: Eficiencia
 DESCRIPCIÓN DEL FACTOR DE COMPARACIÓN: Cumplimiento de los mantenimientos a la infraestructura hidráulica.
 FRECUENCIA DE MEDICIÓN: Semestral
 AMBITO GEOGRAFICO:
 COBERTURA:
 LÍNEA BASE: 2022
 Numero: NC 4

COMPORTAMIENTO DE LAS VARIABLES DURANTE EL TRIMESTRE: Octubre-Diciembre

VARIABLE	UNIDAD DE MEDIDA	OPERACION	META ANUAL	AVANCE TRIMESTRAL				AVANCE ACUMULADO			
				Programado	%	Alcanzado	%	Programado	%	Alcanzado	%
Acciones de mantenimiento a la infraestructura hidráulica para el suministro de agua potable a la población realizado	Acciones	Sumable	1	1	100	1	100	1	100	2	200
Acciones de mantenimiento a la infraestructura hidráulica para el suministro de agua potable a la población programado	Acciones	Sumable	1	1	100	1	100	1	100	2	200

COMPORTAMIENTO DEL INDICADOR

Cumplimiento de los mantenimientos a la infraestructura hidráulica.

DESCRIPCION DE LA METAANUAL

META ANUAL	TRIMESTRE: Octubre-Diciembre							
	AVANCE TRIMESTRAL				AVANCE ACUMULADO			
	Programado	Alcanzado	EF%	SEMAFORO	Programado	Alcanzado	EF%	SEMAFORO
100	100	100	100	verde	100	100	100	verde

DESCRIPCIÓN DE RESULTADOS Y JUSTIFICACIÓN EN CASO DE VARIACIÓN SUPERIOR A ±10 % RESPECTO A LO PROGRAMADO


EVALUACION DEL INDICADOR

DEPENDENCIA GENERAL:
DEPENDENCIA AUXILIAR:

F00 DESARROLLO URBANO Y OBRAS PUBLICAS
124 Obras Públicas



ELABORÓ: COORDINACIÓN DE
C. Miguel Ramiro Delgado Pérez



NO. BO. DIRECCIÓN DE PLANEACIÓN
Lic. José Alfredo Medina González

PILAR DE DESARROLLO / EJE TRANSVERSAL: 3 Pilar 3: Territorial
 TEMA DE DESARROLLO: Manejo sustentable y distribución del agua
 PROGRAMA PRESUPUESTARIO: 02020301 Manejo eficiente y sustentable del agua
 PROYECTO PRESUPUESTARIO: 020203010201 Construcción de infraestructura para agua potable
 OBJETIVO DEL PROGRAMA PRESUPUESTARIO: Engloba el conjunto de acciones encaminadas al desarrollo de proyectos que propicien en la población el cuidado y manejo eficiente del agua, procurando la conservación del vital líquido para otorgar este servicio con calidad.
 DEPENDENCIA GENERAL: F00 DESARROLLO URBANO Y OBRAS PUBLICAS
 DEPENDENCIA AUXILIAR: 124 Obras Públicas

ESTRUCTURA DEL INDICADOR

NOMBRE DEL INDICADOR: Porcentaje de supervisiones realizadas al funcionamiento de la infraestructura hidráulica de agua potable.
 FÓRMULA DEL CÁLCULO: (Supervisiones realizadas al funcionamiento de la infraestructura hidráulica para el suministro de agua potable/Supervisiones programadas al funcionamiento de la infraestructura hidráulica para el suministro de agua potable)*100
 INTERPRETACIÓN: Se refiere a porcentaje de supervisiones realizadas al funcionamiento de la infraestructura hidráulica de agua potable
 DIMENSIÓN QUE ATIENDE: Eficiencia
 DESCRIPCIÓN DEL FACTOR DE COMPARACIÓN: Supervisiones realizadas al funcionamiento de la infraestructura hidráulica de agua potable
 FRECUENCIA DE MEDICIÓN: Trimestral
 AMBITO GEOGRAFICO:
 COBERTURA:
 LINEA BASE: 2022
 Numero: NC 5

COMPORTAMIENTO DE LAS VARIABLES DURANTE EL TRIMESTRE: Octubre-Diciembre

VARIABLE	UNIDAD DE MEDIDA	OPERACION	META ANUAL	AVANCE TRIMESTRAL				AVANCE ACUMULADO			
				Programado	%	Alcanzado	%	Programado	%	Alcanzado	%
Supervisiones realizadas al funcionamiento de la infraestructura hidráulica para el suministro de agua potable	Supervisiones	Sumable	3	1	33	1	100	3	100	4	133
Supervisiones programadas al funcionamiento de la infraestructura hidráulica para el suministro de agua potable	Supervisiones	Sumable	3	1	33	1	100	3	100	4	133

COMPORTAMIENTO DEL INDICADOR

DESCRIPCION DE LA METAANUAL

Supervisiones realizadas al funcionamiento de la infraestructura hidráulica de agua potable


META ANUAL	TRIMESTRE: Octubre-Diciembre							
	AVANCE TRIMESTRAL				AVANCE ACUMULADO			
	Programado	Alcanzado	EF%	SEMAFORO	Programado	Alcanzado	EF%	SEMAFORO
100	100	100	100	verde	100	100	100	verde

DESCRIPCION DE RESULTADOS Y JUSTIFICACION EN CASO DE VARIACION SUPERIOR A ±10 % RESPECTO A LO PROGRAMADO


EVALUACION DEL INDICADOR

DEPENDENCIA GENERAL:
DEPENDENCIA AUXILIAR:

F00 DESARROLLO URBANO Y OBRAS PUBLICAS
124 Obras Públicas



ELABORÓ
C. Miguel Ramiro Delgado



N.º. BO.
José Alfredo Medina González

PILAR DE DESARROLLO / EJE TRANSVERSAL: 3 Pilar 3: Territorial
TEMA DE DESARROLLO: Manejo sustentable y distribución del agua
PROGRAMA PRESUPUESTARIO: 02020301 Manejo eficiente y sustentable del agua
PROYECTO PRESUPUESTARIO: 020203010201 Construcción de Infraestructura para agua potable
OBJETIVO DEL PROGRAMA PRESUPUESTARIO: Engloba el conjunto de acciones encaminadas al desarrollo de proyectos que propicien en la población el cuidado y manejo eficiente del agua, procurando la conservación del vital líquido para otorgar este servicio con calidad.
DEPENDENCIA GENERAL: F00 DESARROLLO URBANO Y OBRAS PUBLICAS
DEPENDENCIA AUXILIAR: 124 Obras Públicas

ESTRUCTURA DEL INDICADOR

NOMBRE DEL INDICADOR: Porcentaje de acciones encaminadas a la recarga de mantos acuíferos realizadas.
FÓRMULA DEL CÁLCULO: $(\text{Acciones encaminadas a la recarga de mantos acuíferos realizadas} / \text{Acciones para la recarga de mantos acuíferos programadas}) * 100$
INTERPRETACIÓN: Se refiere a porcentaje de acciones encaminadas a la recarga de mantos acuíferos realizadas.
DIMENSIÓN QUE ATIENDE: Eficiencia **FRECUENCIA DE MEDICIÓN:** Trimestral
DESCRIPCIÓN DEL FACTOR DE COMPARACIÓN: Acciones encaminadas a la recarga de mantos acuíferos realizadas
AMBITO GEOGRAFICO:
COBERTURA:
LÍNEA BASE: 2022
Numero: NC 6 No aplica

COMPORTAMIENTO DE LAS VARIABLES DURANTE EL TRIMESTRE: Octubre-Diciembre

VARIABLE	UNIDAD DE MEDIDA	OPERACION	META ANUAL	AVANCE TRIMESTRAL				AVANCE ACUMULADO			
				Programado	%	Alcanzado	%	Programado	%	Alcanzado	%
Acciones encaminadas a la recarga de mantos acuíferos realizadas	Acciones	Sumable	0	0	0	0	0	0	0	0	0
Acciones para la recarga de mantos acuíferos programadas	Acciones	Sumable	0	0	0	0	0	0	0	0	0

COMPORTAMIENTO DEL INDICADOR

DESCRIPCION DE LA META ANUAL

Acciones encaminadas a la recarga de mantos acuíferos realizadas

META ANUAL	TRIMESTRE: Octubre-Diciembre							
	AVANCE TRIMESTRAL				AVANCE ACUMULADO			
	Programado	Alcanzado	EF%	SEMAFORO	Programado	Alcanzado	EF%	SEMAFORO
0	0	0	0		0	0	0	



DESCRIPCION DE RESULTADOS Y JUSTIFICACION EN CASO DE VARIACION SUPERIOR A ±10 % RESPECTO A LO PROGRAMADO

EVALUACION DEL INDICADOR

DEPENDENCIA GENERAL: F00 DESARROLLO URBANO Y OBRAS PUBLICAS
DEPENDENCIA AUXILIAR: 124 Obras Públicas

ELABORO

 C. Miguel Ramiro Delgado Pérez


BO.

 Lic. José Alfredo Medina González


PILAR DE DESARROLLO / EJE TRANSVERSAL: 3 Pilar 3: Territorial
 TEMA DE DESARROLLO: Manejo sustentable y distribución del agua
 PROGRAMA PRESUPUESTARIO: 02020301 Manejo eficiente y sustentable del agua
 PROYECTO PRESUPUESTARIO: 020203010201 Construcción de infraestructura para agua potable
 OBJETIVO DEL PROGRAMA PRESUPUESTARIO: Engloba el conjunto de acciones encaminadas al desarrollo de proyectos que propicien en la población el cuidado y manejo eficiente del agua, procurando la conservación del vital líquido para otorgar este servicio con calidad.
 DEPENDENCIA GENERAL: F00 DESARROLLO URBANO Y OBRAS PUBLICAS
 DEPENDENCIA AUXILIAR: 124 Obras Públicas

ESTRUCTURA DEL INDICADOR

NOMBRE DEL INDICADOR: Porcentaje de conferencias, talleres, cursos y/o eventos en materia de cultura del agua realizados.
 FÓRMULA DEL CÁLCULO: $(\text{Numero de conferencias, talleres, cursos y/o eventos en materia de cultura del agua realizado} / \text{Total de conferencias, talleres, cursos y/o eventos programados}) * 100$
 INTERPRETACIÓN: Se refiere a porcentaje de acciones encaminadas a la recarga de mantos acuíferos realizadas.
 DIMENSIÓN QUE ATIENDE: Eficiencia
 FRECUENCIA DE MEDICIÓN: Trimestral
 DESCRIPCIÓN DEL FACTOR DE COMPARACIÓN: Conferencias, talleres, cursos y/o eventos en materia de cultura del agua realizados.
 AMBITO GEOGRAFICO:
 COBERTURA:
 LINEA BASE: 2022
 Numero: NC 7

COMPORTAMIENTO DE LAS VARIABLES DURANTE EL TRIMESTRE: Octubre-Diciembre

VARIABLE	UNIDAD DE MEDIDA	OPERACION	META ANUAL	AVANCE TRIMESTRAL				AVANCE ACUMULADO*			
				Programado	%	Alcanzado	%	Programado	%	Alcanzado	%
Numero de conferencias, talleres, cursos y/o eventos en materia de cultura del agua realizado	Conferencias	Sumable	1	1	100	1	100	1	100	3	301
Total de conferencias, talleres, cursos y/o eventos programados	Conferencias	Sumable	1	1	100	1	100	1	100	3	301

COMPORTAMIENTO DEL INDICADOR

DESCRIPCION DE LA META ANUAL


Conferencias, talleres, cursos y/o eventos en materia de cultura del agua realizados.


METAANUAL	TRIMESTRE: Octubre-Diciembre							
	AVANCE TRIMESTRAL				AVANCE ACUMULADO			
	Programado	Alcanzado	EF%	SEMAFORO	Programado	Alcanzado	EF%	SEMAFORO
100	100	100	100	verde	100	100	100	verde

DESCRIPCIÓN DE RESULTADOS Y JUSTIFICACIÓN EN CASO DE VARIACIÓN SUPERIOR A ±10 % RESPECTO A LO PROGRAMADO

EVALUACION DEL INDICADOR


DEPENDENCIA GENERAL: F00 DESARROLLO URBANO Y OBRAS PUBLICAS
 DEPENDENCIA AUXILIAR: 124 Obras Públicas

ELABORADO

 C. Miguel Ramiro Delgado Pérez



VO. B.

 E. José Alfredo Medina González



PILAR DE DESARROLLO / EJE TRANSVERSAL: 3 Pilar 3: Territorial
TEMA DE DESARROLLO: Manejo sustentable y distribución del agua
PROGRAMA PRESUPUESTARIO: 02020301 Manejo eficiente y sustentable del agua
PROYECTO PRESUPUESTARIO: 020203010201 Construcción de infraestructura para agua potable
OBJETIVO DEL PROGRAMA PRESUPUESTARIO: Engloba el conjunto de acciones encaminadas al desarrollo de proyectos que propicien en la población el cuidado y manejo eficiente del agua, procurando la conservación del vital líquido para otorgar este servicio con calidad.
DEPENDENCIA GENERAL: F00 DESARROLLO URBANO Y OBRAS PUBLICAS
DEPENDENCIA AUXILIAR: 124 Obras Públicas

ESTRUCTURA DEL INDICADOR

NOMBRE DEL INDICADOR: Porcentaje de obras de infraestructura hidráulica para el suministro de agua potable construidas.
FÓRMULA DEL CÁLCULO: (Obras de infraestructura hidráulica para el suministro de agua potable construidas/Obras de infraestructura hidráulica para el suministro de agua potable programadas)*100
INTERPRETACIÓN: Se refiere a porcentaje de obras de infraestructura hidráulica para el suministro de agua potable construidas.
DIMENSIÓN QUE ATIENDE: Eficiencia **FRECUENCIA DE MEDICIÓN:** Mensual
DESCRIPCIÓN DEL FACTOR DE COMPARACIÓN: Obras de infraestructura hidráulica para el suministro de agua potable construidas.
AMBITO GEOGRAFICO:
COBERTURA:
LINEA BASE: 2022
Numero: NA 1

COMPORTAMIENTO DE LAS VARIABLES DURANTE EL TRIMESTRE: Octubre-Diciembre

VARIABLE	UNIDAD DE MEDIDA	OPERACION	META ANUAL	AVANCE TRIMESTRAL				AVANCE ACUMULADO			
				Programado	%	Alcanzado	%	Programado	%	Alcanzado	%
Obras de infraestructura hidráulica para el suministro de agua potable construidas	Obra	Sumable	18	12	67	0	0	18	100	5	28
Obras de infraestructura hidráulica para el suministro de agua potable programadas	Obra	Sumable	18	12	67	0	0	18	100	5	28

COMPORTAMIENTO DEL INDICADOR

DESCRIPCION DE LA METAANUAL


Obras de infraestructura hidráulica para el suministro de agua potable construidas.

METAANUAL	TRIMESTRE: Octubre-Diciembre							
	AVANCE TRIMESTRAL				AVANCE ACUMULADO			
	Programado	Alcanzado	EP%	SEMAFORO	Programado	Alcanzado	EP%	SEMAFORO
100	100	100	100	verde	100	100	100	verde

DESCRIPCIÓN DE RESULTADOS Y JUSTIFICACIÓN EN CASO DE VARIACIÓN SUPERIOR A ±10 % RESPECTO A LO PROGRAMADO

EVALUACION DEL INDICADOR

DEPENDENCIA GENERAL: F00 DESARROLLO URBANO Y OBRAS PUBLICAS
DEPENDENCIA AUXILIAR: 124 Obras Públicas



ELABORÓ:
C. Miguel Ramiro Delgado Pérez



NO. BO.
Lc. José Alfredo Medina González

PILAR DE DESARROLLO / EJE TRANSVERSAL: 3 Pilar 3: Territorial
 TEMA DE DESARROLLO: Manejo sustentable y distribución del agua
 PROGRAMA PRESUPUESTARIO: 02020301 Manejo eficiente y sustentable del agua
 PROYECTO PRESUPUESTARIO: 020203010201 Construcción de infraestructura para agua potable
 OBJETIVO DEL PROGRAMA PRESUPUESTARIO: Engloba el conjunto de acciones encaminadas al desarrollo de proyectos que propicien en la población el cuidado y manejo eficiente del agua, procurando la conservación del vital líquido para otorgar este servicio con calidad.
 DEPENDENCIA GENERAL: F00 DESARROLLO URBANO Y OBRAS PÚBLICAS
 DEPENDENCIA AUXILIAR: 124 Obras Públicas

ESTRUCTURA DEL INDICADOR

NOMBRE DEL INDICADOR: Porcentaje de equipamiento de obras de infraestructura hidráulica de agua potable.
 FÓRMULA DEL CÁLCULO: (Obras de infraestructura hidráulica para el suministro de agua potable con equipamiento electromecánico realizadas/Obras de infraestructura hidráulica para el suministro de agua potable)*100
 INTERPRETACIÓN: Se refiere a porcentaje de equipamiento de obras de infraestructura hidráulica de agua potable
 DIMENSIÓN QUE ATIENDE: Eficiencia
 DESCRIPCIÓN DEL FACTOR DE COMPARACIÓN: Equipamiento de obras de infraestructura hidráulica de agua potable.
 AMBITO GEOGRAFICO:
 COBERTURA:
 LINEA BASE: 2022
 Numero: NA 1

FRECUENCIA DE MEDICIÓN: Mensual

COMPORTAMIENTO DE LAS VARIABLES DURANTE EL TRIMESTRE: Octubre-Diciembre

VARIABLE	UNIDAD DE MEDIDA	OPERACION	META ANUAL	AVANCE TRIMESTRAL				AVANCE ACUMULADO			
				Programado	%	Alcanzado	%	Programado	%	Alcanzado	%
Obras de infraestructura hidráulica para el suministro de agua potable con equipamiento electromecánico realizadas	Obra	Sumable	1	1	100	0	1	1	100	2	201
Obras de infraestructura hidráulica para el suministro de agua potable con equipamiento electromecánico programadas	Obra	Sumable	1	1	100	0	1	1	100	2	201

COMPORTAMIENTO DEL INDICADOR

DESCRIPCION DE LA METAANUAL


Se refiere a porcentaje de equipamiento de obras de infraestructura hidráulica de agua potable


METAANUAL	TRIMESTRE: Octubre-Diciembre							
	AVANCE TRIMESTRAL				AVANCE ACUMULADO			
	Programado	Alcanzado	EF%	SEMAFORO	Programado	Alcanzado	EF%	SEMAFORO
100	100	100	100	verde	100	100	100	verde


DESCRIPCIÓN DE RESULTADOS Y JUSTIFICACIÓN EN CASO DE VARIACIÓN SUPERIOR A ±10% RESPECTO A LO PROGRAMADO


EVALUACIÓN DEL INDICADOR

DEPENDENCIA GENERAL: F00 DESARROLLO URBANO Y OBRAS PÚBLICAS
 DEPENDENCIA AUXILIAR: 124 Obras Públicas

ELABORÓ

 C. Miguel Ramiro Delgado Perez



VO. BO

 Lic. José Alfredo Medina González



PILAR DE DESARROLLO / EJE TRANSVERSAL: 3 Pilar 3: Territorial
 TEMA DE DESARROLLO: Manejo sustentable y distribución del agua
 PROGRAMA PRESUPUESTARIO: 02020301 Manejo eficiente y sustentable del agua
 PROYECTO PRESUPUESTARIO: 020203010201 Construcción de infraestructura para agua potable
 OBJETIVO DEL PROGRAMA PRESUPUESTARIO: Engloba el conjunto de acciones encaminadas al desarrollo de proyectos que propicien en la población el cuidado y manejo eficiente del agua, procurando la conservación del vital líquido para otorgar este servicio con calidad.
 DEPENDENCIA GENERAL: F00 DESARROLLO URBANO Y OBRAS PÚBLICAS
 DEPENDENCIA AUXILIAR: 124 Obras Públicas

ESTRUCTURA DEL INDICADOR

NOMBRE DEL INDICADOR: Porcentaje en la electrificación de las obras de infraestructura de agua potable.
 FÓRMULA DEL CÁLCULO: $(\text{Obras de infraestructura hidráulica para el suministro de agua potable electrificadas} / \text{Obras de infraestructura hidráulica para el suministro de agua potable para electrificación programadas}) * 100$
 INTERPRETACIÓN: Se refiere a porcentaje en la electrificación de las obras de infraestructura de agua potable.
 DIMENSIÓN QUE ATIENDE: Eficiencia
 DESCRIPCIÓN DEL FACTOR DE COMPARACIÓN: Electrificación de las obras de infraestructura de agua potable
 FRECUENCIA DE MEDICIÓN: Mensual
 AMBITO GEOGRAFICO:
 COBERTURA:
 LINEA BASE: 2022
 Numero: NA 1

COMPORTAMIENTO DE LAS VARIABLES DURANTE EL TRIMESTRE: Octubre-Diciembre

VARIABLE	UNIDAD DE MEDIDA	OPERACION	META ANUAL	AVANCE TRIMESTRAL				AVANCE ACUMULADO			
				Programado	%	Alcanzado	%	Programado	%	Alcanzado	%
Obras de infraestructura hidráulica para el suministro de agua potable electrificadas	Obra	Sumable	1	1	100	0	1	1	100	2	201
Obras de infraestructura hidráulica para el suministro de agua potable para electrificación programadas	Obra	Sumable	1	1	100	0	1	1	100	2	201

COMPORTAMIENTO DEL INDICADOR

DESCRIPCIÓN DE LA META ANUAL



Electrificación de las obras de infraestructura de agua potable

META ANUAL	TRIMESTRE: Octubre-Diciembre							
	AVANCE TRIMESTRAL				AVANCE ACUMULADO			
	Programado	Alcanzado	EF%	SEMAFORO	Programado	Alcanzado	EF%	SEMAFORO
100	100	100	100	verde	100	100	100	verde


DESCRIPCIÓN DE RESULTADOS Y JUSTIFICACIÓN EN CASO DE VARIACIÓN SUPERIOR A ±10% RESPECTO A LO PROGRAMADO

DEPENDENCIA GENERAL: F00 DESARROLLO URBANO Y OBRAS PÚBLICAS
 DEPENDENCIA AUXILIAR: 124 Obras Públicas

EVALUACION DEL INDICADOR

C. Miguel Ramiro Delgado

Lic. José Alfredo Medina González

PILAR DE DESARROLLO / EJE TRANSVERSAL: 3 Pilar 3: Territorial
TEMA DE DESARROLLO: Manejo sustentable y distribución del agua
PROGRAMA PRESUPUESTARIO: 02020301 Manejo eficiente y sustentable del agua
PROYECTO PRESUPUESTARIO: 020203010201 Construcción de infraestructura para agua potable
OBJETIVO DEL PROGRAMA PRESUPUESTARIO: Engloba el conjunto de acciones encaminadas al desarrollo de proyectos que propicien en la población el cuidado y manejo eficiente del agua, procurando la conservación del vital líquido para otorgar este servicio con calidad.
DEPENDENCIA GENERAL: F00 DESARROLLO URBANO Y OBRAS PUBLICAS
DEPENDENCIA AUXILIAR: 124 Obras Públicas

ESTRUCTURA DEL INDICADOR

NOMBRE DEL INDICADOR: Porcentaje en el cumplimiento de los procesos administrativos para la conclusión de las obras de infraestructura hidráulica para el suministro de agua potable.
FÓRMULA DEL CÁLCULO: (Procesos administrativos para la conclusión de las obras de infraestructura hidráulica para el suministro de agua potable cumplidos/Procesos administrativos para la conclusión de las obras de infraestructura hidráulica para el suministro de agua potable programados)*100
INTERPRETACIÓN: Se refiere a porcentaje en el cumplimiento de los procesos administrativos para la conclusión de las obras de infraestructura hidráulica para el suministro de agua potable
DIMENSIÓN QUE ATIENDE: Eficiencia **FRECUENCIA DE MEDICIÓN:** Mensual
DESCRIPCIÓN DEL FACTOR DE COMPARACIÓN: Cumplimiento de los procesos administrativos para la conclusión de las obras de infraestructura hidráulica para el suministro de agua potable
AMBITO GEOGRÁFICO:
COBERTURA:
LINEA BASE: 2022
Numero: NA 1

COMPORTAMIENTO DE LAS VARIABLES DURANTE EL TRIMESTRE: Octubre-Diciembre

VARIABLE	UNIDAD DE MEDIDA	OPERACION	META ANUAL	AVANCE TRIMESTRAL				AVANCE ACUMULADO			
				Programado	%	Alcanzado	%	Programado	%	Alcanzado	%
Procesos administrativos para la conclusión de las obras de infraestructura hidráulica para el suministro de agua potable cumplidos	Proceso	Sumable	1	1	100	0	1	1	100	6	601
Procesos administrativos para la conclusión de las obras de infraestructura hidráulica para el suministro de agua potable programados	Proceso	Sumable	1	1	100	0	1	1	100	6	601

COMPORTAMIENTO DEL INDICADOR

DESCRIPCIÓN DE LA METAANUAL


Cumplimiento de los procesos administrativos para la conclusión de las obras de infraestructura hidráulica para el suministro de agua potable


METAANUAL	TRIMESTRE: Octubre-Diciembre							
	AVANCE TRIMESTRAL				AVANCE ACUMULADO			
	Programado	Alcanzado	EF%	SEMAFORO	Programado	Alcanzado	EF%	SEMAFORO
100	100	100	100	verde	100	100	100	verde

DESCRIPCIÓN DE RESULTADOS Y JUSTIFICACIÓN EN CASO DE VARIACIÓN SUPERIOR A ±10 % RESPECTO A LO PROGRAMADO


DEPENDENCIA GENERAL:
DEPENDENCIA AUXILIAR:


F00 DESARROLLO URBANO Y OBRAS PUBLICAS
 124 Obras Públicas

ELABORÓ

 C. Miguel Ramón Delgado Pérez



EVALUACIÓN DEL INDICADOR

ES. BO.

 Lic. José Alfredo Medina González



PILAR DE DESARROLLO / EJE TRANSVERSAL: 3 Pilar 3: Territorial
 TEMA DE DESARROLLO: Manejo sustentable y distribución del agua
 PROGRAMA PRESUPUESTARIO: 02020301 Manejo eficiente y sustentable del agua
 PROYECTO PRESUPUESTARIO: 020203010201 Construcción de infraestructura para agua potable
 OBJETIVO DEL PROGRAMA PRESUPUESTARIO: Engloba el conjunto de acciones encaminadas al desarrollo de proyectos que propicien en la población el cuidado y manejo eficiente del agua, procurando la conservación del vital líquido para otorgar este servicio con calidad.
 DEPENDENCIA GENERAL: F00 DESARROLLO URBANO Y OBRAS PUBLICAS
 DEPENDENCIA AUXILIAR: 124 Obras Públicas

ESTRUCTURA DEL INDICADOR

NOMBRE DEL INDICADOR: Porcentaje de obras concluidas de infraestructura de agua potable entregadas.
 FÓRMULA DEL CÁLCULO: $(\text{Obras concluidas de infraestructura hidráulica para el suministro de agua potable entregadas} / \text{Obras concluidas de infraestructura hidráulica para el suministro de agua potable en proceso de entrega}) * 100$
 INTERPRETACIÓN: Se refiere a porcentaje de obras concluidas de infraestructura de agua potable entregadas.
 DIMENSIÓN QUE ATIENDE: Eficiencia
 DESCRIPCIÓN DEL FACTOR DE COMPARACIÓN: Obras concluidas de infraestructura de agua potable entregadas
 FRECUENCIA DE MEDICIÓN: Mensual
 AMBITO GEOGRAFICO:
 COBERTURA:
 LINEA BASE: 2022
 Numero: NA 2

COMPORTAMIENTO DE LAS VARIABLES DURANTE EL TRIMESTRE: Octubre-Diciembre

VARIABLE	UNIDAD DE MEDIDA	OPERACION	META ANUAL	AVANCE TRIMESTRAL				AVANCE ACUMULADO			
				Programado	%	Alcanzado	%	Programado	%	Alcanzado	%
Obras concluidas de infraestructura hidráulica para el suministro de agua potable entregadas	Obras	Sumable	1	1	100	0	1	1	100	4	401
Obras concluidas de infraestructura hidráulica para el suministro de agua potable en proceso de entrega	Obras	Sumable	1	1	100	0	1	1	100	4	401

COMPORTAMIENTO DEL INDICADOR


DESCRIPCION DE LA META ANUAL

Obras concluidas de infraestructura de agua potable entregadas

META ANUAL	TRIMESTRE: Octubre-Diciembre							
	AVANCE TRIMESTRAL				AVANCE ACUMULADO			
	Programado	Alcanzado	EF%	SEMAFORO	Programado	Alcanzado	EF%	SEMAFORO
100	100	100	100	verde	100	100	100	verde


DESCRIPCIÓN DE RESULTADOS Y JUSTIFICACIÓN EN CASO DE VARIACIÓN SUPERIOR A ± 10 % RESPECTO A LO PROGRAMADO

DEPENDENCIA GENERAL: F00 DESARROLLO URBANO Y OBRAS PUBLICAS
 DEPENDENCIA AUXILIAR: 124 Obras Públicas


 ELABORO
 C. Miguel Ramiro Delgado Perez



EVALUACION DEL INDICADOR


 LIC. JOSÉ ALFREDO MEDINA GONZÁLEZ



PILAR DE DESARROLLO / EJE TRANSVERSAL: 3 Pilar 3: Territorial
 TEMA DE DESARROLLO: Manejo sustentable y distribución del agua
 PROGRAMA PRESUPUESTARIO: 02020301 Manejo eficiente y sustentable del agua
 PROYECTO PRESUPUESTARIO: 020203010201 Construcción de infraestructura para agua potable
 OBJETIVO DEL PROGRAMA PRESUPUESTARIO: Engloba el conjunto de acciones encaminadas al desarrollo de proyectos que propicien en la población el cuidado y manejo eficiente del agua, procurando la conservación del vital líquido para otorgar este servicio con calidad.
 DEPENDENCIA GENERAL: F00 DESARROLLO URBANO Y OBRAS PÚBLICAS
 DEPENDENCIA AUXILIAR: 124 Obras Públicas

ESTRUCTURA DEL INDICADOR

NOMBRE DEL INDICADOR: Porcentaje de extracción del agua potable de las fuentes de abastecimiento.
 FÓRMULA DEL CÁLCULO: $(\text{Volúmenes de agua potable de las fuentes de abastecimiento extraídas} / \text{Volúmenes de agua potable de las fuentes de abastecimiento para extracción programadas}) * 100$
 INTERPRETACIÓN: Se refiere a porcentaje de extracción del agua potable de las fuentes de abastecimiento.
 DIMENSIÓN QUE ATIENDE: Eficiencia
 FRECUENCIA DE MEDICIÓN: Mensual
 DESCRIPCIÓN DEL FACTOR DE COMPARACIÓN: Extracción del agua potable de las fuentes de abastecimiento.
 AMBITO GEOGRAFICO:
 COBERTURA:
 LINEA BASE: 2022
 Numero: NA 2

COMPORTAMIENTO DE LAS VARIABLES DURANTE EL TRIMESTRE: Octubre-Diciembre

VARIABLE	UNIDAD DE MEDIDA	OPERACION	META ANUAL	AVANCE TRIMESTRAL				AVANCE ACUMULADO			
				Programado	%	Alcanzado	%	Programado	%	Alcanzado	%
Volúmenes de agua potable de las fuentes de abastecimiento extraídas	Volumen	Sumable	631,296	157,824	25	649,310	411	631,296	100	1,122,782	178
Volúmenes de agua potable de las fuentes de abastecimiento para extracción programadas	Volumen	Sumable	631,296	157,824	25	649,310	411	631,296	100	1,122,782	178

COMPORTAMIENTO DEL INDICADOR

DESCRIPCIÓN DE LA META ANUAL



Extracción del agua potable de las fuentes de abastecimiento.

META ANUAL	TRIMESTRE: Octubre-Diciembre							
	AVANCE TRIMESTRAL				AVANCE ACUMULADO			
	Programado	Alcanzado	EF%	SEMAFORO	Programado	Alcanzado	EF%	SEMAFORO
100	100	100	100	verde	100	100	100	verde

DESCRIPCIÓN DE RESULTADOS Y JUSTIFICACIÓN EN CASO DE VARIACIÓN SUPERIOR A ± 10 % RESPECTO A LO PROGRAMADO

EVALUACION DEL INDICADOR

DEPENDENCIA GENERAL: F00 DESARROLLO URBANO Y OBRAS PÚBLICAS
 DEPENDENCIA AUXILIAR: 124 Obras Públicas

ELABORÓ

 C. Miguel Ramiro Delgado Pérez


VO. BO.

 Lic. José Alfredo Medina González


PILAR DE DESARROLLO / EJE TRANSVERSAL: 3 Pilar 3: Territorial
TEMA DE DESARROLLO: Manejo sustentable y distribución del agua
PROGRAMA PRESUPUESTARIO: 02020301 Manejo eficiente y sustentable del agua
PROYECTO PRESUPUESTARIO: 020203010201 Construcción de infraestructura para agua potable
OBJETIVO DEL PROGRAMA PRESUPUESTARIO: Engloba el conjunto de acciones encaminadas al desarrollo de proyectos que propicien en la población el cuidado y manejo eficiente del agua, procurando la conservación del vital líquido para otorgar este servicio con calidad.
DEPENDENCIA GENERAL: F00 DESARROLLO URBANO Y OBRAS PUBLICAS
DEPENDENCIA AUXILIAR: 124 Obras Públicas

ESTRUCTURA DEL INDICADOR

NOMBRE DEL INDICADOR: Porcentaje de agua potable clorada para consumo de la población.
FÓRMULA DEL CÁLCULO: $(\text{Volúmenes de agua potable para consumo de la población clorada} / \text{Volúmenes de agua potable para consumo de la población programada para cloración}) * 100$
INTERPRETACIÓN: Se refiere a porcentaje de agua potable clorada para consumo de la población.
DIMENSIÓN QUE ATIENDE: Eficiencia **FRECUENCIA DE MEDICIÓN:** Mensual
DESCRIPCIÓN DEL FACTOR DE COMPARACIÓN: Agua potable clorada para consumo de la población.
AMBITO GEOGRAFICO:
COBERTURA:
LÍNEA BASE: 2022
Numero: NA 2

COMPORTAMIENTO DE LAS VARIABLES DURANTE EL TRIMESTRE: Octubre-Diciembre

VARIABLE	UNIDAD DE MEDIDA	OPERACION	META ANUAL	AVANCE TRIMESTRAL				AVANCE ACUMULADO			
				Programado	%	Alcanzado	%	Programado	%	Alcanzado	%
Volúmenes de agua potable para consumo de la población clorada	Volumen	Sumable	25,972,416	6,443,104	25	649,310	10	25,972,416	100	14,290,828	55
Volúmenes de agua potable para consumo de la población programada para cloración	Volumen	Sumable	25,972,416	6,443,104	25	649,310	10	25,972,416	100	14,290,828	55

COMPORTAMIENTO DEL INDICADOR

DESCRIPCIÓN DE LA META ANUAL


Agua potable clorada para consumo de la población.


META ANUAL	TRIMESTRE: Octubre-Diciembre							
	AVANCE TRIMESTRAL				AVANCE ACUMULADO			
	Programado	Alcanzado	EF%	SEMAFORO	Programado	Alcanzado	EF%	SEMAFORO
100	100	100	100	verde	100	100	100	verde

DESCRIPCIÓN DE RESULTADOS Y JUSTIFICACIÓN EN CASO DE VARIACIÓN SUPERIOR A ±10 % RESPECTO A LO PROGRAMADO

EVALUACION DEL INDICADOR

DEPENDENCIA GENERAL: F00 DESARROLLO URBANO Y OBRAS PUBLICAS
DEPENDENCIA AUXILIAR: 124 Obras Públicas


ELABORÓ
JIQUIPILCO
 POR NUESTRA TIERRA 2022 - 2024
 COORDINACIÓN DE AGUA Y SANEAMIENTO


VOBO.
JIQUIPILCO
 POR NUESTRA TIERRA 2022 - 2024
 DIRECCIÓN DE PLANEACIÓN

PILAR DE DESARROLLO / EJE TRANSVERSAL: 3 Pilar 3: Territorial
 TEMA DE DESARROLLO: Manejo sustentable y distribución del agua
 PROGRAMA PRESUPUESTARIO: 02020301 Manejo eficiente y sustentable del agua
 PROYECTO PRESUPUESTARIO: 020203010201 Construcción de infraestructura para agua potable
 OBJETIVO DEL PROGRAMA PRESUPUESTARIO: Engloba el conjunto de acciones encaminadas al desarrollo de proyectos que propicien en la población el cuidado y manejo eficiente del agua, procurando la conservación del vital líquido para otorgar este servicio con calidad.
 DEPENDENCIA GENERAL: F00 DESARROLLO URBANO Y OBRAS PÚBLICAS
 DEPENDENCIA AUXILIAR: 124 Obras Públicas

ESTRUCTURA DEL INDICADOR

NOMBRE DEL INDICADOR: Porcentaje de agua potable suministrada en bloque para consumo de la población.
 FÓRMULA DEL CÁLCULO: $(\text{Volúmenes de agua potable para consumo de la población suministrada en bloque} / \text{Volúmenes de agua potable para consumo de la población programada para suministro en bloque}) * 100$
 INTERPRETACIÓN: Se refiere a porcentaje de agua potable suministrada en bloque para consumo de la población.
 DIMENSIÓN QUE ATIENDE: Eficiencia
 DESCRIPCIÓN DEL FACTOR DE COMPARACIÓN: Agua potable suministrada en bloque para consumo de la población.
 FRECUENCIA DE MEDICIÓN: Mensual
 AMBITO GEOGRAFICO:
 COBERTURA:
 LINEA BASE: 2022
 Numero: NA 2

COMPORTAMIENTO DE LAS VARIABLES DURANTE EL TRIMESTRE: Octubre-Diciembre

VARIABLE	UNIDAD DE MEDIDA	OPERACION	META ANUAL	AVANCE TRIMESTRAL				AVANCE ACUMULADO			
				Programado	%	Alcanzado	%	Programado	%	Alcanzado	%
Volúmenes de agua potable para consumo de la población suministrada en bloque	M3	Sumable	5,640	1,410	25	61,390	4,354	5,640	100	94,220	1,671
Volúmenes de agua potable para consumo de la población programada para suministro en bloque	M3	Sumable	5,640	1,410	25	61,390	4,354	5,640	100	94,220	1,671

COMPORTAMIENTO DEL INDICADOR

DESCRIPCIÓN DE LA META ANUAL


Agua potable suministrada en bloque para consumo de la población.


METAANUAL	TRIMESTRE: Octubre-Diciembre							
	AVANCE TRIMESTRAL				AVANCE ACUMULADO			
	Programado	Alcanzado	EF%	SEMAFORO	Programado	Alcanzado	EF%	SEMAFORO
100	100	100	100	verde	100	100	100	verde


DESCRIPCIÓN DE RESULTADOS Y JUSTIFICACIÓN EN CASO DE VARIACIÓN SUPERIOR A ±10 % RESPECTO A LO PROGRAMADO


EVALUACION DEL INDICADOR

DEPENDENCIA GENERAL: F00 DESARROLLO URBANO Y OBRAS PÚBLICAS
 DEPENDENCIA AUXILIAR: 124 Obras Públicas

ELABORÓ: 
 C. Miguel Ramiro Delgado Pérez



VO. BO. 
 Lic. José Alfredo Medina González



PILAR DE DESARROLLO / EJE TRANSVERSAL: 3 Pilar 3: Territorial

TEMA DE DESARROLLO: Manejo sustentable y distribución del agua

PROGRAMA PRESUPUESTARIO: 02020301 Manejo eficiente y sustentable del agua

PROYECTO PRESUPUESTARIO: 020203010201 Construcción de infraestructura para agua potable

OBJETIVO DEL PROGRAMA PRESUPUESTARIO: Engloba el conjunto de acciones encaminadas al desarrollo de proyectos que propicien en la población el cuidado y manejo eficiente del agua, procurando la conservación del vital líquido para otorgar este servicio con calidad.

DEPENDENCIA GENERAL: F00 DESARROLLO URBANO Y OBRAS PUBLICAS

DEPENDENCIA AUXILIAR: 124 Obras Públicas

ESTRUCTURA DEL INDICADOR

NOMBRE DEL INDICADOR: Porcentaje de cumplimiento del programa de bombeo de agua potable.

FÓRMULA DEL CÁLCULO: $(\text{Cumplimiento del Programa de bombeo de agua potable} / \text{Bombeo de agua potable programado}) * 100$

INTERPRETACIÓN: Se refiere a porcentaje de cumplimiento del programa de bombeo de agua potable.

DIMENSIÓN QUE ATIENDE: Eficiencia **FRECUENCIA DE MEDICIÓN:** Mensual

DESCRIPCIÓN DEL FACTOR DE COMPARACIÓN: Cumplimiento del programa de bombeo de agua potable

AMBITO GEOGRAFICO:

COBERTURA:

LINEA BASE: 2022

Numero: NA 3

COMPORTAMIENTO DE LAS VARIABLES DURANTE EL TRIMESTRE: Octubre-Diciembre

VARIABLE	UNIDAD DE MEDIDA	OPERACION	META ANUAL	AVANCE TRIMESTRAL				AVANCE ACUMULADO			
				Programado	%	Alcanzado	%	Programado	%	Alcanzado	%
Cumplimiento del Programa de bombeo de agua potable	Programa	Sumable	1	1	100	1	100	1	100	4	400
Bombeo de agua potable programado	Programa	Sumable	1	1	100	1	100	1	100	4	400

COMPORTAMIENTO DEL INDICADOR

DESCRIPCIÓN DE LA META ANUAL

Cumplimiento del programa de bombeo de agua potable


META ANUAL	TRIMESTRE: Octubre-Diciembre							
	AVANCE TRIMESTRAL				AVANCE ACUMULADO			
	Programado	Alcanzado	EF%	SEMAFORO	Programado	Alcanzado	EF%	SEMAFORO
100	100	100	100	verde	100	100	100	verde

DESCRIPCIÓN DE RESULTADOS Y JUSTIFICACIÓN EN CASO DE VARIACIÓN SUPERIOR A ±10 % RESPECTO A LO PROGRAMADO

DEPENDENCIA GENERAL: F00 DESARROLLO URBANO Y OBRAS PUBLICAS


DEPENDENCIA AUXILIAR: 124 Obras Públicas


EVALUACION DEL INDICADOR



ELABORADO


C. Miguel Ramiro Delgado





VO. BO.

Lic. José Alfredo Medina González



PILAR DE DESARROLLO / EJE TRANSVERSAL: 3 Pilar 3: Territorial
 TEMA DE DESARROLLO: Manejo sustentable y distribución del agua
 PROGRAMA PRESUPUESTARIO: 02020301 Manejo eficiente y sustentable del agua
 PROYECTO PRESUPUESTARIO: 020203010201 Construcción de infraestructura para agua potable
 OBJETIVO DEL PROGRAMA PRESUPUESTARIO: Engloba el conjunto de acciones encaminadas al desarrollo de proyectos que propicien en la población el cuidado y manejo eficiente del agua, procurando la conservación del vital líquido para otorgar este servicio con calidad.
 DEPENDENCIA GENERAL: F00 DESARROLLO URBANO Y OBRAS PÚBLICAS
 DEPENDENCIA AUXILIAR: 124 Obras Públicas

ESTRUCTURA DEL INDICADOR

NOMBRE DEL INDICADOR: Porcentaje de agua potable suministrada en pipas para consumo de la población.
 FÓRMULA DEL CÁLCULO: (Agua potable para consumo de la población suministrada en pipas/Agua potable para consumo de la población solicitada en pipas)*100
 INTERPRETACIÓN: Se refiere a porcentaje de agua potable suministrada en pipas para consumo de la población
 DIMENSIÓN QUE ATIENDE: Eficiencia
 DESCRIPCIÓN DEL FACTOR DE COMPARACIÓN: Agua potable suministrada en pipas para consumo de la población
 AMBITO GEOGRAFICO:
 COBERTURA:
 LINEA BASE: 2022
 Numero: NA 3

FRECUENCIA DE MEDICIÓN: Mensual

COMPORTAMIENTO DE LAS VARIABLES DURANTE EL TRIMESTRE: Octubre-Diciembre

VARIABLE	UNIDAD DE MEDIDA	OPERACION	META ANUAL	AVANCE TRIMESTRAL				AVANCE ACUMULADO			
				Programado	%	Alcanzado	%	Programado	%	Alcanzado	%
Agua potable para consumo de la población suministrada en pipas	Viajes	Sumable	4,296	1,074	25	13,740	1,279	4,296	100	17,956	418
Agua potable para consumo de la población solicitada en pipas	Viajes	Sumable	4,296	1,074	25	13,740	1,279	4,296	100	17,956	418

COMPORTAMIENTO DEL INDICADOR

DESCRIPCIÓN DE LA META ANUAL



Agua potable suministrada en pipas para consumo de la población

META ANUAL	TRIMESTRE: Octubre-Diciembre							
	AVANCE TRIMESTRAL				AVANCE ACUMULADO			
	Programado	Alcanzado	EF%	SEMAFORO	Programado	Alcanzado	EF%	SEMAFORO
100	100	100	100	verde	100	100	100	verde


DESCRIPCIÓN DE RESULTADOS Y JUSTIFICACIÓN EN CASO DE VARIACIÓN SUPERIOR A ±10 % RESPECTO A LO PROGRAMADO

DEPENDENCIA GENERAL: F00 DESARROLLO URBANO Y OBRAS PÚBLICAS
 DEPENDENCIA AUXILIAR: 124 Obras Públicas

EVALUACION DEL INDICADOR

C. Miguel Ramiro Delgado Pérez



VO. BO.
Lic. José Alfredo Medina González



DIRECCIÓN DE PLANEACIÓN

PILAR DE DESARROLLO / EJE TRANSVERSAL: 3 Pilar 3: Territorial
TEMA DE DESARROLLO: Manejo sustentable y distribución del agua
PROGRAMA PRESUPUESTARIO: 02020301 Manejo eficiente y sustentable del agua
PROYECTO PRESUPUESTARIO: 020203010201 Construcción de infraestructura para agua potable
OBJETIVO DEL PROGRAMA PRESUPUESTARIO: Engloba el conjunto de acciones encaminadas al desarrollo de proyectos que propicien en la población el cuidado y manejo eficiente del agua, procurando la conservación del vital líquido para otorgar este servicio con calidad.
DEPENDENCIA GENERAL: F00 DESARROLLO URBANO Y OBRAS PUBLICAS
DEPENDENCIA AUXILIAR: 124 Obras Públicas

ESTRUCTURA DEL INDICADOR

NOMBRE DEL INDICADOR: Porcentaje de agua potable suministrada por tandeo a la población.
FÓRMULA DEL CÁLCULO: $(\text{Agua potable para consumo de la población suministrada por tandeo} / \text{Agua potable para consumo de la población}) * 100$
INTERPRETACIÓN: Se refiere a porcentaje de agua potable suministrada por tandeo a la población.
DIMENSIÓN QUE ATIENDE: Eficiencia **FRECUENCIA DE MEDICIÓN:** Mensual
DESCRIPCIÓN DEL FACTOR DE COMPARACIÓN: Agua potable suministrada por tandeo a la población
AMBITO GEOGRAFICO:
COBERTURA:
LÍNEA BASE: 2022
Numero: NA 3

COMPORTAMIENTO DE LAS VARIABLES DURANTE EL TRIMESTRE: Octubre-Diciembre

VARIABLE	UNIDAD DE MEDIDA	OPERACION	META ANUAL	AVANCE TRIMESTRAL				AVANCE ACUMULADO			
				Programado	%	Alcanzado	%	Programado	%	Alcanzado	%
Agua potable para consumo de la población suministrada por tandeo	M3	Sumable	659,296	164,824	25	157,824	96	659,296	100	638,296	97
Agua potable para consumo de la población	M3	Sumable	659,296	164,824	25	157,824	96	659,296	100	638,296	97

COMPORTAMIENTO DEL INDICADOR

DESCRIPCIÓN DE LA METAANUAL


Agua potable suministrada por tandeo a la población


METAANUAL	TRIMESTRE: Octubre-Diciembre							
	AVANCE TRIMESTRAL				AVANCE ACUMULADO			
	Programado	Alcanzado	EF%	SEMAFORO	Programado	Alcanzado	EF%	SEMAFORO
100	100	100	100	verde	100	100	100	verde

DESCRIPCIÓN DE RESULTADOS Y JUSTIFICACIÓN EN CASO DE VARIACIÓN SUPERIOR A ±10 % RESPECTO A LO PROGRAMADO

DEPENDENCIA GENERAL: F00 DESARROLLO URBANO Y OBRAS PUBLICAS
DEPENDENCIA AUXILIAR: 124 Obras Públicas

EVALUACION DEL INDICADOR

ELABORÓ: 
C. Miguel Ramiro Delgado Perez



VO. BO. 
Lic. José Alfredo Medina González



PILAR DE DESARROLLO / EJE TRANSVERSAL: 3 Pilar 3: Territorial
 TEMA DE DESARROLLO: Manejo sustentable y distribución del agua
 PROGRAMA PRESUPUESTARIO: 02020301 Manejo eficiente y sustentable del agua
 PROYECTO PRESUPUESTARIO: 020203010201 Construcción de infraestructura para agua potable
 OBJETIVO DEL PROGRAMA PRESUPUESTARIO: Engloba el conjunto de acciones encaminadas al desarrollo de proyectos que propicien en la población el cuidado y manejo eficiente del agua, procurando la conservación del vital líquido para otorgar este servicio con calidad.
 DEPENDENCIA GENERAL: F00 DESARROLLO URBANO Y OBRAS PUBLICAS
 DEPENDENCIA AUXILIAR: 124 Obras Públicas

ESTRUCTURA DEL INDICADOR

NOMBRE DEL INDICADOR: Porcentaje de necesidades solventadas de mantenimiento infraestructura hidráulica.
 FÓRMULA DEL CÁLCULO: $(\text{Necesidades solventadas de mantenimiento a la infraestructura hidráulica para el suministro de agua potable} / \text{Necesidades identificadas de mantenimiento a la infraestructura hidráulica para el suministro de agua potable}) * 100$
 INTERPRETACIÓN: Se refiere a porcentaje de necesidades solventadas de mantenimiento infraestructura hidráulica.
 DIMENSIÓN QUE ATIENDE: Eficiencia
 DESCRIPCIÓN DEL FACTOR DE COMPARACIÓN: Necesidades solventadas de mantenimiento infraestructura hidráulica
 FRECUENCIA DE MEDICIÓN: Mensual
 AMBITO GEOGRAFICO:
 COBERTURA:
 LINEA BASE: 2022
 Numero: NA 4

COMPORTAMIENTO DE LAS VARIABLES DURANTE EL TRIMESTRE: Octubre-Diciembre

VARIABLE	UNIDAD DE MEDIDA	OPERACION	META ANUAL	AVANCE TRIMESTRAL				AVANCE ACUMULADO			
				Programado	%	Alcanzado	%	Programado	%	Alcanzado	%
Necesidades solventadas de mantenimiento a la infraestructura hidráulica para el suministro de agua potable	Necesidades	Sumable	3	1	33	1	100	3	100	4	133
Necesidades identificadas de mantenimiento a la infraestructura hidráulica para el suministro de agua potable	Necesidades	Sumable	3	1	33	1	100	3	100	4	133

COMPORTAMIENTO DEL INDICADOR



DESCRIPCIÓN DE LA METAANUAL

Necesidades solventadas de mantenimiento infraestructura hidráulica

METAANUAL	TRIMESTRE: Octubre-Diciembre							
	AVANCE TRIMESTRAL				AVANCE ACUMULADO			
	Programado	Alcanzado	EF%	SEMAFORO	Programado	Alcanzado	EF%	SEMAFORO
100	100	100	100	verde	100	100	100	verde

DESCRIPCIÓN DE RESULTADOS Y JUSTIFICACIÓN EN CASO DE VARIACIÓN SUPERIOR A ±10 % RESPECTO A LO PROGRAMADO

DEPENDENCIA GENERAL: F00 DESARROLLO URBANO Y OBRAS PUBLICAS
 DEPENDENCIA AUXILIAR: 124 Obras Públicas

C. Miguel Remiro Delgado

EVALUACION DEL INDICADOR




Lic. José Alfredo Medina González

PILAR DE DESARROLLO / EJE TRANSVERSAL: 3 Pilar 3: Territorial
TEMA DE DESARROLLO: Manejo sustentable y distribución del agua
PROGRAMA PRESUPUESTARIO: 02020301 Manejo eficiente y sustentable del agua
PROYECTO PRESUPUESTARIO: 020203010201 Construcción de infraestructura para agua potable
OBJETIVO DEL PROGRAMA PRESUPUESTARIO: Engloba el conjunto de acciones encaminadas al desarrollo de proyectos que propicien en la población el cuidado y manejo eficiente del agua, procurando la conservación del vital líquido para otorgar este servicio con calidad.
DEPENDENCIA GENERAL: F00 DESARROLLO URBANO Y OBRAS PUBLICAS
DEPENDENCIA AUXILIAR: 124 Obras Públicas

ESTRUCTURA DEL INDICADOR

NOMBRE DEL INDICADOR: Porcentaje de especificaciones técnicas cumplidas para el mantenimiento del equipo electromecánico.
FÓRMULA DEL CÁLCULO: $(\text{Número de especificaciones técnicas cumplidas para el mantenimiento del equipo electromecánico} / \text{Total de las especificaciones técnicas requeridas para el mantenimiento del equipo electromecánico}) * 100$
INTERPRETACIÓN: Se refiere a porcentaje de especificaciones técnicas cumplidas para el mantenimiento del equipo electromecánico
DIMENSIÓN QUE ATIENDE: Eficiencia **FRECUENCIA DE MEDICIÓN:** Mensual
DESCRIPCIÓN DEL FACTOR DE COMPARACIÓN: Especificaciones técnicas cumplidas para el mantenimiento del equipo electromecánico
AMBITO GEOGRAFICO:
COBERTURA:
LINEA BASE: 2022
Numero: NA 4

COMPORTAMIENTO DE LAS VARIABLES DURANTE EL TRIMESTRE: Octubre-Diciembre

VARIABLE	UNIDAD DE MEDIDA	OPERACION	META ANUAL	AVANCE TRIMESTRAL				AVANCE ACUMULADO			
				Programado	%	Alcanzado	%	Programado	%	Alcanzado	%
Número de especificaciones técnicas cumplidas para el mantenimiento del equipo electromecánico	Especificaciones	Sumable	1	1	100	0	1	1	100	1	112
Total de las especificaciones técnicas requeridas para el mantenimiento del equipo electromecánico	Especificaciones	Sumable	1	1	100	0	1	1	100	1	112

COMPORTAMIENTO DEL INDICADOR

DESCRIPCIÓN DE LA META ANUAL



Especificaciones técnicas cumplidas para el mantenimiento del equipo electromecánico



METAANUAL	TRIMESTRE: Octubre-Diciembre							
	AVANCE TRIMESTRAL				AVANCE ACUMULADO			
	Programado	Alcanzado	EF%	SEMAFORO	Programado	Alcanzado	EF%	SEMAFORO
100	100	100	100	verde	100	100	100	verde

DESCRIPCIÓN DE RESULTADOS Y JUSTIFICACIÓN EN CASO DE VARIACIÓN SUPERIOR A ± 10 % RESPECTO A LO PROGRAMADO

EVALUACION DEL INDICADOR

DEPENDENCIA GENERAL: F00 DESARROLLO URBANO Y OBRAS PUBLICAS
DEPENDENCIA AUXILIAR: 124 Obras Públicas

ELABORÓ

C. Miguel Remiro Delgado


YO. BO.

Lic. José Alfredo Medina González


PILAR DE DESARROLLO / EJE TRANSVERSAL: 3 Pilar 3: Territorial
 TEMA DE DESARROLLO: Manejo sustentable y distribución del agua
 PROGRAMA PRESUPUESTARIO: 02020301 Manejo eficiente y sustentable del agua
 PROYECTO PRESUPUESTARIO: 020203010201 Construcción de infraestructura para agua potable
 OBJETIVO DEL PROGRAMA PRESUPUESTARIO: Engloba el conjunto de acciones encaminadas al desarrollo de proyectos que propicien en la población el cuidado y manejo eficiente del agua, procurando la conservación del vital líquido para otorgar este servicio con calidad.
 DEPENDENCIA GENERAL: F00 DESARROLLO URBANO Y OBRAS PUBLICAS
 DEPENDENCIA AUXILIAR: 124 Obras Públicas

ESTRUCTURA DEL INDICADOR

NOMBRE DEL INDICADOR: Porcentaje de supervisiónes a las líneas de conducción y distribución de agua potable.
 FÓRMULA DEL CÁLCULO: $(\text{Líneas de conducción y distribución de agua potable supervisadas} / \text{Líneas de conducción y distribución de agua potable en proceso de supervisión}) * 100$
 INTERPRETACIÓN: Se refiere a porcentaje de supervisiónes a las líneas de conducción y distribución de agua potable
 DIMENSIÓN QUE ATIENDE: Eficiencia
 DESCRIPCIÓN DEL FACTOR DE COMPARACIÓN: Supervisiónes a las líneas de conducción y distribución de agua potable
 AMBITO GEOGRAFICO:
 COBERTURA:
 LINEA BASE: 2022
 Numero: NA 5
 FRECUENCIA DE MEDICIÓN: Mensual

COMPORTAMIENTO DE LAS VARIABLES DURANTE EL TRIMESTRE: Octubre-Diciembre

VARIABLE	UNIDAD DE MEDIDA	OPERACION	META ANUAL	AVANCE TRIMESTRAL				AVANCE ACUMULADO			
				Programado	%	Alcanzado	%	Programado	%	Alcanzado	%
Líneas de conducción y distribución de agua potable supervisadas	Supervisión	Sumable	4	1	25	3	300	4	100	10	250
Líneas de conducción y distribución de agua potable en proceso de supervisión	Supervisión	Sumable	4	1	25	3	300	4	100	10	250

COMPORTAMIENTO DEL INDICADOR

DESCRIPCIÓN DE LA METAANUAL



Supervisiónes a las líneas de conducción y distribución de agua potable

METAANUAL	TRIMESTRE: Octubre-Diciembre							
	AVANCE TRIMESTRAL				AVANCE ACUMULADO			
	Programado	Alcanzado	EF%	SEMAFORO	Programado	Alcanzado	EF%	SEMAFORO
100	100	100	100	verde	100	100	100	verde



DESCRIPCIÓN DE RESULTADOS Y JUSTIFICACIÓN EN CASO DE VARIACIÓN SUPERIOR A ±10 % RESPECTO A LO PROGRAMADO

EVALUACION DEL INDICADOR

DEPENDENCIA GENERAL: F00 DESARROLLO URBANO Y OBRAS PUBLICAS
 DEPENDENCIA AUXILIAR: 124 Obras Públicas

ELABORO: **JQUIPILCO**
 COORDINACIÓN DE PLANEACIÓN Y SANEAMIENTO
 C. Miguel Remiro Delgado Pérez

NO. BO.
 Lic. José Alfredo Medina González

PILAR DE DESARROLLO / EJE TRANSVERSAL: 3 Pilar 3: Territorial
 TEMA DE DESARROLLO: Manejo sustentable y distribución del agua
 PROGRAMA PRESUPUESTARIO: 02020301 Manejo eficiente y sustentable del agua
 PROYECTO PRESUPUESTARIO: 020203010201 Construcción de infraestructura para agua potable
 OBJETIVO DEL PROGRAMA PRESUPUESTARIO: Engloba el conjunto de acciones encaminadas al desarrollo de proyectos que propicien en la población el cuidado y manejo eficiente del agua, procurando la conservación del vital líquido para otorgar este servicio con calidad.
 DEPENDENCIA GENERAL: F00 DESARROLLO URBANO Y OBRAS PUBLICAS
 DEPENDENCIA AUXILIAR: 124 Obras Públicas

ESTRUCTURA DEL INDICADOR

NOMBRE DEL INDICADOR: Porcentaje de válvulas de control de conducción de agua potable verificadas.
 FÓRMULA DEL CÁLCULO: $(\text{Válvulas de control de conducción de agua potable verificadas} / \text{Válvulas de control de conducción de agua potable programadas para verificación}) * 100$
 INTERPRETACIÓN: Se refiere a porcentaje de válvulas de control de conducción de agua potable verificadas.
 DIMENSIÓN QUE ATIENDE: Eficiencia
 FRECUENCIA DE MEDICIÓN: Mensual
 DESCRIPCIÓN DEL FACTOR DE COMPARACIÓN: Válvulas de control de conducción de agua potable verificadas
 AMBITO GEOGRAFICO:
 COBERTURA:
 LINEA BASE: 2022
 Numero: NA 5

COMPORTAMIENTO DE LAS VARIABLES DURANTE EL TRIMESTRE: Octubre-Diciembre

VARIABLE	UNIDAD DE MEDIDA	OPERACION	META ANUAL	AVANCE TRIMESTRAL				AVANCE ACUMULADO			
				Programado	%	Alcanzado	%	Programado	%	Alcanzado	%
Válvulas de control de conducción de agua potable verificadas	Verificaciones	Sumable	4	1	25	4	400	4	100	19	475
Válvulas de control de conducción de agua potable programadas para verificación	Verificaciones	Sumable	4	1	25	4	400	4	100	19	475

COMPORTAMIENTO DEL INDICADOR

DESCRIPCION DE LA META ANUAL



Válvulas de control de conducción de agua potable verificadas

META ANUAL	TRIMESTRE: Octubre-Diciembre							
	AVANCE TRIMESTRAL				AVANCE ACUMULADO			
	Programado	Alcanzado	EF%	SEMAFORO	Programado	Alcanzado	EF%	SEMAFORO
100	100	100	100	verde	100	100	100	verde

DESCRIPCIÓN DE RESULTADOS Y JUSTIFICACIÓN EN CASO DE VARIACIÓN SUPERIOR A ±10 % RESPECTO A LO PROGRAMADO

EVALUACION DEL INDICADOR

DEPENDENCIA GENERAL: F00 DESARROLLO URBANO Y OBRAS PUBLICAS
 DEPENDENCIA AUXILIAR: 124 Obras Públicas

ELABORÓ

 C. Miguel Ramiro Delgado


VO. BO.

 Lic. José Alfredo Medina González


PILAR DE DESARROLLO / EJE TRANSVERSAL: 3 Pilar 3: Territorial
 TEMA DE DESARROLLO: Manejo sustentable y distribución del agua
 PROGRAMA PRESUPUESTARIO: 02020301 Manejo eficiente y sustentable del agua
 PROYECTO PRESUPUESTARIO: 020203010201 Construcción de infraestructura para agua potable
 OBJETIVO DEL PROGRAMA PRESUPUESTARIO: Engloba el conjunto de acciones encaminadas al desarrollo de proyectos que propicien en la población el cuidado y manejo eficiente del agua, procurando la conservación del vital líquido para otorgar este servicio con calidad.
 DEPENDENCIA GENERAL: F00 DESARROLLO URBANO Y OBRAS PÚBLICAS
 DEPENDENCIA AUXILIAR: 124 Obras Públicas

ESTRUCTURA DEL INDICADOR

NOMBRE DEL INDICADOR: Porcentaje de construcción de pozos de inyección para la recarga de los mantos acuíferos.
 FÓRMULA DEL CÁLCULO: $(\text{Construcción realizada de pozos de inyección para la recarga de los mantos acuíferos} / \text{Construcción programada de pozos de inyección para la recarga de los mantos acuíferos}) * 100$
 INTERPRETACIÓN: Se refiere a porcentaje de construcción de pozos de inyección para la recarga de los mantos acuíferos.
 DIMENSIÓN QUE ATIENDE: Eficiencia
 FRECUENCIA DE MEDICIÓN: Mensual
 DESCRIPCIÓN DEL FACTOR DE COMPARACIÓN: Construcción de pozos de inyección para la recarga de los mantos acuíferos
 AMBITO GEOGRAFICO:
 COBERTURA:
 LINEA BASE: 2022
 Numero: NA 6 No aplica

COMPORTAMIENTO DE LAS VARIABLES DURANTE EL TRIMESTRE: Octubre-Diciembre

VARIABLE	UNIDAD DE MEDIDA	OPERACION	META ANUAL	AVANCE TRIMESTRAL				AVANCE ACUMULADO			
				Programado	%	Alcanzado	%	Programado	%	Alcanzado	%
Construcción realizada de pozos de inyección para la recarga de los mantos acuíferos	Construcción de Pozos	Sumable	1	1	100	0	0	1	100	0	0
Construcción programada de pozos de inyección para la recarga de los mantos acuíferos	Construcción de Pozos	Sumable	1	1	100	0	0	1	100	0	0

COMPORTAMIENTO DEL INDICADOR

DESCRIPCIÓN DE LA META ANUAL


Construcción de pozos de inyección para la recarga de los mantos acuíferos

META ANUAL	TRIMESTRE: Octubre-Diciembre							
	AVANCE TRIMESTRAL				AVANCE ACUMULADO			
	Programado	Alcanzado	EF%	SEMAFORO	Programado	Alcanzado	EF%	SEMAFORO
100	100	0	0		100	0	0	


DESCRIPCIÓN DE RESULTADOS Y JUSTIFICACIÓN EN CASO DE VARIACIÓN SUPERIOR A ±10 % RESPECTO A LO PROGRAMADO

EVALUACION DEL INDICADOR

DEPENDENCIA GENERAL: F00 DESARROLLO URBANO Y OBRAS PÚBLICAS
 DEPENDENCIA AUXILIAR: 124 Obras Públicas



ELABORÓ
 C. Miguel Remiro Delgado Pérez



NO. BC.
 Lic. José Alfredo Medina González

PILAR DE DESARROLLO / EJE TRANSVERSAL: 3 Pilar 3: Territorial
TEMA DE DESARROLLO: Manejo sustentable y distribución del agua
PROGRAMA PRESUPUESTARIO: 02020301 Manejo eficiente y sustentable del agua
PROYECTO PRESUPUESTARIO: 020203010201 Construcción de infraestructura para agua potable
OBJETIVO DEL PROGRAMA PRESUPUESTARIO: Engloba el conjunto de acciones encaminadas al desarrollo de proyectos que propicien en la población el cuidado y manejo eficiente del agua, procurando la conservación del vital líquido para otorgar este servicio con calidad.
DEPENDENCIA GENERAL: F00 DESARROLLO URBANO Y OBRAS PUBLICAS
DEPENDENCIA AUXILIAR: 124 Obras Públicas

ESTRUCTURA DEL INDICADOR

NOMBRE DEL INDICADOR: Porcentaje de construcción bordos para la captación de agua pluvial.
FÓRMULA DEL CÁLCULO: (Construcción de bordos realizada para la captación de agua pluvial/Construcción programada de bordos para la captación de agua pluvial)*100
INTERPRETACIÓN: Se refiere a porcentaje de construcción bordos para la captación de agua pluvial.
DIMENSIÓN QUE ATIENDE: Eficiencia **FRECUENCIA DE MEDICIÓN:** Mensual
DESCRIPCIÓN DEL FACTOR DE COMPARACIÓN: Construcción bordos para la captación de agua pluvial
AMBITO GEOGRAFICO:
COBERTURA:
LINEA BASE: 2022
Numero: NA 6 No aplica

COMPORTAMIENTO DE LAS VARIABLES DURANTE EL TRIMESTRE: Octubre-Diciembre

VARIABLE	UNIDAD DE MEDIDA	OPERACION	META ANUAL	AVANCE TRIMESTRAL				AVANCE ACUMULADO			
				Programado	%	Alcanzado	%	Programado	%	Alcanzado	%
Construcción de bordos realizada para la captación de agua pluvial	Bordos	Sumable	1	1	100	0	0	1	100	0	0
Construcción programada de bordos para la captación de agua pluvial	Bordos	Sumable	1	1	100	0	0	1	100	0	0

COMPORTAMIENTO DEL INDICADOR

DESCRIPCIÓN DE LA METAANUAL



Construcción bordos para la captación de agua pluvial


METAANUAL	TRIMESTRE: Octubre-Diciembre							
	AVANCE TRIMESTRAL				AVANCE ACUMULADO			
	Programado	Alcanzado	EF%	SEMAFORO	Programado	Alcanzado	EF%	SEMAFORO
100	100	0	0		100	0	0	

DESCRIPCIÓN DE RESULTADOS Y JUSTIFICACIÓN EN CASO DE VARIACIÓN SUPERIOR A ±10 % RESPECTO A LO PROGRAMADO

EVALUACION DEL INDICADOR

DEPENDENCIA GENERAL: F00 DESARROLLO URBANO Y OBRAS PUBLICAS
DEPENDENCIA AUXILIAR: 124 Obras Públicas

ELABORÓ 
C. Miguel Remiro Delgado



 LIC. BO.

Lic. José Alfredo Medina González

PILAR DE DESARROLLO / EJE TRANSVERSAL: 3 Pilar 3: Territorial
TEMA DE DESARROLLO: Manejo sustentable y distribución del agua
PROGRAMA PRESUPUESTARIO: 02020301 Manejo eficiente y sustentable del agua
PROYECTO PRESUPUESTARIO: 020203010201 Construcción de infraestructura para agua potable
OBJETIVO DEL PROGRAMA PRESUPUESTARIO: Engloba el conjunto de acciones encaminadas al desarrollo de proyectos que propicien en la población el cuidado y manejo eficiente del agua, procurando la conservación del vital líquido para otorgar este servicio con calidad.
DEPENDENCIA GENERAL: F00 DESARROLLO URBANO Y OBRAS PUBLICAS
DEPENDENCIA AUXILIAR: 124 Obras Públicas

ESTRUCTURA DEL INDICADOR

NOMBRE DEL INDICADOR: Promedio de asistentes a las acciones de cultura del agua realizadas.
FÓRMULA DEL CÁLCULO: (Número de asistentes conferencias, talleres, cursos y/o eventos en materia de cultura del agua/Total de conferencias, talleres, cursos y/o eventos en materia de cultura del agua realizados)
INTERPRETACIÓN: Se refiere a promedio de asistentes a las acciones de cultura del agua realizadas.
DIMENSIÓN QUE ATIENDE: Eficiencia **FRECUENCIA DE MEDICIÓN:** Trimestral
DESCRIPCIÓN DEL FACTOR DE COMPARACIÓN: Asistentes a las acciones de cultura del agua realizadas
AMBITO GEOGRAFICO:
COBERTURA:
LINEA BASE: 2022
Numero: NA 7

COMPORTAMIENTO DE LAS VARIABLES DURANTE EL TRIMESTRE: Octubre-Diciembre

VARIABLE	UNIDAD DE MEDIDA	OPERACION	META ANUAL	AVANCE TRIMESTRAL				AVANCE ACUMULADO			
				Programado	%	Alcanzado	%	Programado	%	Alcanzado	%
Número de asistentes conferencias, talleres, cursos y/o eventos en materia de cultura del agua	asistentes	Sumable	10	10	100	0	0	10	100	3	30
Total de conferencias, talleres, cursos y/o eventos en materia de cultura del agua realizados	conferencias, talleres, cursos	Sumable	1	1	100	0	1	1	100	3	301

COMPORTAMIENTO DEL INDICADOR

DESCRIPCIÓN DE LA METAANUAL



Asistentes a las acciones de cultura del agua realizadas



METAANUAL	TRIMESTRE: Octubre-Diciembre							
	AVANCE TRIMESTRAL				AVANCE ACUMULADO			
	Programado	Alcanzado	EF%	SEMAFORO	Programado	Alcanzado	EF%	SEMAFORO
10	10	1	10	verde	10	1	10	verde

DESCRIPCIÓN DE RESULTADOS Y JUSTIFICACIÓN EN CASO DE VARIACIÓN SUPERIOR A ±10 % RESPECTO A LO PROGRAMADO

EVALUACION DEL INDICADOR

DEPENDENCIA GENERAL: F00 DESARROLLO URBANO Y OBRAS PUBLICAS
DEPENDENCIA AUXILIAR: 124 Obras Públicas

ELABORO

C. Miguel Remiro Delgado


NO. BO.

Lic. José Alfredo Medina González


PILAR DE DESARROLLO / EJE TRANSVERSAL: 3 Pilar 3: Territorial
TEMA DE DESARROLLO: Energía asequible y no contaminante
PROGRAMA PRESUPUESTARIO: 02020401 Alumbrado público
PROYECTO PRESUPUESTARIO: 020204010201 Alumbrado público
OBJETIVO DEL PROGRAMA PRESUPUESTARIO: Contiene el conjunto de acciones encaminadas a otorgar a la población del municipio el servicio de iluminación de las vías, parques y espacios de libre circulación con el propósito de proporcionar una visibilidad adecuada para el desarrollo de las actividades.
DEPENDENCIA GENERAL: F00 DESARROLLO URBANO Y OBRAS PUBLICAS
DEPENDENCIA AUXILIAR: 124 Obras Públicas

ESTRUCTURA DEL INDICADOR

NOMBRE DEL INDICADOR: Tasa de variación del nivel de kW consumidos para el alumbrado público.
FÓRMULA DEL CÁLCULO: $((\text{Nivel de kW consumidos para alumbrado público en el año actual} / \text{Nivel de kW consumidos para alumbrado público en el año anterior}) - 1) * 100$
INTERPRETACIÓN: Se refiere a tasa de variación del nivel de kW consumidos para el alumbrado público
DIMENSIÓN QUE ATIENDE: Eficiencia **FRECUENCIA DE MEDICIÓN:** Anual
DESCRIPCIÓN DEL FACTOR DE COMPARACIÓN: Variación del nivel de kW consumidos para el alumbrado público.
AMBITO GEOGRAFICO:
COBERTURA:
LINEA BASE: 2022
Numero: NF 1

COMPORTAMIENTO DE LAS VARIABLES DURANTE EL TRIMESTRE: Octubre-Diciembre

VARIABLE	UNIDAD DE MEDIDA	OPERACION	META ANUAL	AVANCE TRIMESTRAL				AVANCE ACUMULADO			
				Programado	%	Alcanzado	%	Programado	%	Alcanzado	%
Nivel de kW consumidos para alumbrado público en el año actual.	nivel	Sumable	1	1	100	1	100	1	100	1	100
Nivel de kW consumidos para alumbrado público en el año anterior.	nivel	Sumable	1	1	100	1	100	1	100	1	100

COMPORTAMIENTO DEL INDICADOR

DESCRIPCIÓN DE LA METAANUAL

Variación del nivel de kW consumidos para el alumbrado público.

METAANUAL	TRIMESTRE: Octubre-Diciembre							
	AVANCE TRIMESTRAL				AVANCE ACUMULADO			
	Programado	Alcanzado	EF%	SEMAFORO	Programado	Alcanzado	EF%	SEMAFORO
0	0	0	0	verde	0	0	0	verde

DESCRIPCIÓN DE RESULTADOS Y JUSTIFICACIÓN EN CASO DE VARIACIÓN SUPERIOR A ±10 % RESPECTO A LO PROGRAMADO


EVALUACIÓN DEL INDICADOR

DEPENDENCIA GENERAL: F00 DESARROLLO URBANO Y OBRAS PUBLICAS
 DEPENDENCIA AUXILIAR: 124 Obras Públicas



Enrique Torres Medina

VO. BO.



Lic. José Alfredo Medina González



PILAR DE DESARROLLO / EJE TRANSVERSAL: 3 Pilar 3: Territorial
TEMA DE DESARROLLO: Energía asequible y no contaminante
PROGRAMA PRESUPUESTARIO: 02020401 Alumbrado público
PROYECTO PRESUPUESTARIO: 020204010201 Alumbrado público
OBJETIVO DEL PROGRAMA PRESUPUESTARIO: Contiene el conjunto de acciones encaminadas a otorgar a la población del municipio el servicio de iluminación de las vías, parques y espacios de libre circulación con el propósito de proporcionar una visibilidad adecuada para el desarrollo de las actividades.
DEPENDENCIA GENERAL: F00 DESARROLLO URBANO Y OBRAS PUBLICAS
DEPENDENCIA AUXILIAR: 124 Obras Públicas

ESTRUCTURA DEL INDICADOR

NOMBRE DEL INDICADOR: Tasa de variación en la instalación de luminarias del servicio de alumbrado público.
FÓRMULA DEL CÁLCULO: $((\text{Luminarias instaladas en el alumbrado público en el año actual} / \text{Luminarias instaladas en el alumbrado público en el año anterior}) - 1) * 100$
INTERPRETACIÓN: Se refiere a tasa de variación en la instalación de luminarias del servicio de alumbrado público.
DIMENSIÓN QUE ATIENDE: Eficiencia **FRECUENCIA DE MEDICIÓN:** Anual
DESCRIPCIÓN DEL FACTOR DE COMPARACIÓN: Variación en la instalación de luminarias del servicio de alumbrado público.
AMBITO GEOGRAFICO:
COBERTURA:
LINEA BASE: 2022
Numero: NP 1

COMPORTAMIENTO DE LAS VARIABLES DURANTE EL TRIMESTRE: Octubre-Diciembre

VARIABLE	UNIDAD DE MEDIDA	OPERACION	META ANUAL	AVANCE TRIMESTRAL				AVANCE ACUMULADO			
				Programado	%	Alcanzado	%	Programado	%	Alcanzado	%
Luminarias instaladas en el alumbrado público en el año actual	Luminarias	Sumable	96	96	100	368	383	96	100	368	383
Luminarias instaladas en el alumbrado público en el año anterior	Luminarias	Sumable	58	58	100	58	100	58	100	58	100

COMPORTAMIENTO DEL INDICADOR

DESCRIPCIÓN DE LA META ANUAL

Variación en la instalación de luminarias del servicio de alumbrado público.

META ANUAL	TRIMESTRE: Octubre-Diciembre							
	AVANCE TRIMESTRAL				AVANCE ACUMULADO			
	Programado	Alcanzado	EF%	SEMAFORO	Programado	Alcanzado	EF%	SEMAFORO
66	66	534	816	verde	66	534	816	verde

DESCRIPCIÓN DE RESULTADOS Y JUSTIFICACIÓN EN CASO DE VARIACIÓN SUPERIOR A ±10 % RESPECTO A LO PROGRAMADO

EVALUACION DEL INDICADOR

DEPENDENCIA GENERAL: F00 DESARROLLO URBANO Y OBRAS PUBLICAS
 DEPENDENCIA AUXILIAR: 124 Obras Públicas



VO. BO.
 Lic. José Alfredo Medina González



PILAR DE DESARROLLO / EJE TRANSVERSAL: 3 Pilar 3: Territorial
 TEMA DE DESARROLLO: Energía asequible y no contaminante
 PROGRAMA PRESUPUESTARIO: 02020401 Alumbrado público
 PROYECTO PRESUPUESTARIO: 020204010201 Alumbrado público
 OBJETIVO DEL PROGRAMA PRESUPUESTARIO: Contiene el conjunto de acciones encaminadas a otorgar a la población del municipio el servicio de iluminación de las vías, parques y espacios de libre circulación con el propósito de proporcionar una visibilidad adecuada para el desarrollo de las actividades.
 DEPENDENCIA GENERAL: F00 DESARROLLO URBANO Y OBRAS PUBLICAS
 DEPENDENCIA AUXILIAR: 124 Obras Públicas

ESTRUCTURA DEL INDICADOR

NOMBRE DEL INDICADOR: Porcentaje de mantenimientos realizados al equipamiento de la infraestructura de alumbrado.
 FÓRMULA DEL CÁLCULO: $(\text{Mantenimiento del equipamiento de la infraestructura de alumbrado realizados} / \text{Mantenimiento del equipamiento de la infraestructura de alumbrado programado}) * 100$
 INTERPRETACIÓN: Se refiere a porcentaje de mantenimientos realizados al equipamiento de la infraestructura de alumbrado
 DIMENSIÓN QUE ATIENDE: Eficiencia
 FRECUENCIA DE MEDICIÓN: Semestral
 DESCRIPCIÓN DEL FACTOR DE COMPARACIÓN: Mantenimientos realizados al equipamiento de la infraestructura de alumbrado
 AMBITO GEOGRAFICO:
 COBERTURA:
 LINEA BASE: 2022
 Numero: NC 1

COMPORTAMIENTO DE LAS VARIABLES DURANTE EL TRIMESTRE: Octubre-Diciembre

VARIABLE	UNIDAD DE MEDIDA	OPERACION	META ANUAL	AVANCE TRIMESTRAL				AVANCE ACUMULADO			
				Programado	%	Alcanzado	%	Programado	%	Alcanzado	%
Mantenimiento del equipamiento de la infraestructura de alumbrado realizados	Mantenimiento	Sumable	2	1	50	35	3,500	2	100	35	1,751
Mantenimiento del equipamiento de la infraestructura de alumbrado programado	Mantenimiento	Sumable	2	1	50	35	3,500	2	100	35	1,751

COMPORTAMIENTO DEL INDICADOR

DESCRIPCIÓN DE LA META ANUAL

Mantenimientos realizados al equipamiento de la infraestructura de alumbrado

META ANUAL	TRIMESTRE: Octubre-Diciembre							
	AVANCE TRIMESTRAL				AVANCE ACUMULADO			
	Programado	Alcanzado	EF%	SEMAFORO	Programado	Alcanzado	EF%	SEMAFORO
100	100	100	100	verde	100	100	100	verde


DESCRIPCIÓN DE RESULTADOS Y JUSTIFICACIÓN EN CASO DE VARIACIÓN SUPERIOR A ±10 % RESPECTO A LO PROGRAMADO

EVALUACION DEL INDICADOR

DEPENDENCIA GENERAL: F00 DESARROLLO URBANO Y OBRAS PUBLICAS
 DEPENDENCIA AUXILIAR: 124 Obras Públicas



VO. BO.



Lic. José Alfredo Medina González



PILAR DE DESARROLLO / EJE TRANSVERSAL: 3 Pilar 3: Territorial
TEMA DE DESARROLLO: Energía asequible y no contaminante
PROGRAMA PRESUPUESTARIO: 02020401 Alumbrado público
PROYECTO PRESUPUESTARIO: 020204010201 Alumbrado público
OBJETIVO DEL PROGRAMA PRESUPUESTARIO: Contiene el conjunto de acciones encaminadas a dotar a la población del municipio el servicio de iluminación de las vías, parques y espacios de libre circulación con el propósito de proporcionar una visibilidad adecuada para el desarrollo de las actividades.
DEPENDENCIA GENERAL: F00 DESARROLLO URBANO Y OBRAS PUBLICAS
DEPENDENCIA AUXILIAR: 124 Obras Públicas

ESTRUCTURA DEL INDICADOR

NOMBRE DEL INDICADOR: Porcentaje en la instalación del sistema de luminarias ahorradoras de energía eléctrica en el alumbrado público.
FÓRMULA DEL CÁLCULO: (Instalación realizada de luminarias ahorradoras de energía eléctrica para el alumbrado público/Total de luminarias ahorradoras de energía eléctrica para el alumbrado público programadas a instalar)*100
INTERPRETACIÓN: Se refiere a porcentaje en la instalación del sistema de luminarias ahorradoras de energía eléctrica en el alumbrado público.
DIMENSIÓN QUE ATIENDE: Eficiencia **FRECUENCIA DE MEDICIÓN:** Semestral
DESCRIPCIÓN DEL FACTOR DE COMPARACIÓN: Instalación del sistema de luminarias ahorradoras de energía eléctrica en el alumbrado público.
AMBITO GEOGRAFICO:
COBERTURA:
LINEA BASE: 2022
Numero: NC 2

COMPORTAMIENTO DE LAS VARIABLES DURANTE EL TRIMESTRE: Octubre-Diciembre

VARIABLE	UNIDAD DE MEDIDA	OPERACION	META ANUAL	AVANCE TRIMESTRAL				AVANCE ACUMULADO			
				Programado	%	Alcanzado	%	Programado	%	Alcanzado	%
Instalación realizada de luminarias ahorradoras de energía eléctrica para el alumbrado público	luminarias	Sumable	96	48	50	104	217	96	100	188	196
Total de luminarias ahorradoras de energía eléctrica para el alumbrado público programadas a instalar	luminarias	Sumable	96	48	50	104	217	96	100	188	196

COMPORTAMIENTO DEL INDICADOR

DESCRIPCION DE LA META ANUAL

Instalación del sistema de luminarias ahorradoras de energía eléctrica en el alumbrado público.

METAANUAL	TRIMESTRE: Octubre-Diciembre							
	AVANCE TRIMESTRAL				AVANCE ACUMULADO			
	Programado	Alcanzado	EF%	SEMAFORO	Programado	Alcanzado	EF%	SEMAFORO
100	100	100	100	verde	100	100	100	verde

DESCRIPCIÓN DE RESULTADOS Y JUSTIFICACIÓN EN CASO DE VARIACIÓN SUPERIOR A ±10% RESPECTO A LO PROGRAMADO

EVALUACION DEL INDICADOR

DEPENDENCIA GENERAL: F00 DESARROLLO URBANO Y OBRAS PUBLICAS
DEPENDENCIA AUXILIAR: 124 Obras



Lic. José Alfredo Medina González

PILAR DE DESARROLLO / EJE TRANSVERSAL: 3 Pilar 3: Territorial
TEMA DE DESARROLLO: Energía asequible y no contaminante
PROGRAMA PRESUPUESTARIO: 02020401 Alumbrado público
PROYECTO PRESUPUESTARIO: 020204010201 Alumbrado público
OBJETIVO DEL PROGRAMA PRESUPUESTARIO: Contiene el conjunto de acciones encaminadas a otorgar a la población del municipio el servicio de iluminación de las vías, parques y espacios de libre circulación con el propósito de proporcionar una visibilidad adecuada para el desarrollo de las actividades.
DEPENDENCIA GENERAL: F00 DESARROLLO URBANO Y OBRAS PUBLICAS
DEPENDENCIA AUXILIAR: 124 Obras Públicas

ESTRUCTURA DEL INDICADOR

NOMBRE DEL INDICADOR: Porcentaje de fallas del sistema de alumbrado público municipal atendidas.
FÓRMULA DEL CÁLCULO: (Fallas del sistema de alumbrado público municipal atendidas/fallas gestionadas y detectadas en el sistema de alumbrado público municipal)*100
INTERPRETACIÓN: Se refiere a porcentaje de fallas del sistema de alumbrado público municipal atendidas.
DIMENSIÓN QUE ATIENDE: Eficiencia **FRECUENCIA DE MEDICIÓN:** Trimestral
DESCRIPCIÓN DEL FACTOR DE COMPARACIÓN: Fallas del sistema de alumbrado público municipal atendidas.
AMBITO GEOGRAFICO:
COBERTURA:
LINEA BASE 2022
Numero: NA 1

COMPORTAMIENTO DE LAS VARIABLES DURANTE EL TRIMESTRE: Octubre-Diciembre

VARIABLE	UNIDAD DE MEDIDA	OPERACION	META ANUAL	AVANCE TRIMESTRAL				AVANCE ACUMULADO			
				Programado	%	Alcanzado	%	Programado	%	Alcanzado	%
Fallas del sistema de alumbrado público municipal atendidas.	Fallas	Sumable	4	1	25	300	30,000	4	100	303	7,575
Fallas gestionadas y detectadas en el sistema de alumbrado público municipal.	Fallas	Sumable	4	1	25	300	30,000	4	100	303	7,575

COMPORTAMIENTO DEL INDICADOR

DESCRIPCION DE LA METAANUAL

Fallas del sistema de alumbrado público municipal atendidas.

METAANUAL	TRIMESTRE: Octubre-Diciembre							
	AVANCE TRIMESTRAL				AVANCE ACUMULADO			
	Programado	Alcanzado	EF%	SEMAFORO	Programado	Alcanzado	EF%	SEMAFORO
100	100	100	100	verde	100	100	100	verde


DESCRIPCION DE RESULTADOS Y JUSTIFICACION EN CASO DE VARIACION SUPERIOR A ±10 % RESPECTO A LO PROGRAMADO

EVALUACION DEL INDICADOR

DEPENDENCIA GENERAL: F00 DESARROLLO URBANO Y OBRAS PUBLICAS
DEPENDENCIA AUXILIAR: 124 Obras Públicas

ELABORO

 Ing. Enrique Torres Medina

VO. BO.

 Lic. José Alfredo Medina González



PILAR DE DESARROLLO / EJE TRANSVERSAL: 3 Pilar 3: Territorial
 TEMA DE DESARROLLO: Energía asequible y no contaminante
 PROGRAMA PRESUPUESTARIO: 02020401 Alumbrado público
 PROYECTO PRESUPUESTARIO: 020204010201 Alumbrado público
 OBJETIVO DEL PROGRAMA PRESUPUESTARIO: Contiene el conjunto de acciones encaminadas a otorgar a la población del municipio el servicio de iluminación de las vías, parques y espacios de libre circulación con el propósito de proporcionar una visibilidad adecuada para el desarrollo de las actividades.
 DEPENDENCIA GENERAL: F00 DESARROLLO URBANO Y OBRAS PUBLICAS
 DEPENDENCIA AUXILIAR: 124 Obras Públicas

ESTRUCTURA DEL INDICADOR

NOMBRE DEL INDICADOR: Porcentaje de insumos para mantenimiento al sistema de alumbrado público municipal recibidos.
 FÓRMULA DEL CÁLCULO: $(\text{Insumos recibidos para el mantenimiento al sistema de alumbrado público municipal} / \text{Total de insumos gestionados para otorgar el mantenimiento al sistema de alumbrado público municipal}) * 100$
 INTERPRETACIÓN: Se refiere a porcentaje de insumos para mantenimiento al sistema de alumbrado público municipal recibidos
 DIMENSIÓN QUE ATIENDE: Eficiencia
 FRECUENCIA DE MEDICIÓN: Trimestral
 DESCRIPCIÓN DEL FACTOR DE COMPARACIÓN: Insumos para mantenimiento al sistema de alumbrado público municipal recibidos
 AMBITO GEOGRAFICO:
 COBERTURA:
 LINEA BASE: 2022
 Numero: NA 1

COMPORTAMIENTO DE LAS VARIABLES DURANTE EL TRIMESTRE: Octubre-Diciembre

VARIABLE	UNIDAD DE MEDIDA	OPERACION	META ANUAL	AVANCE TRIMESTRAL				AVANCE ACUMULADO			
				Programado	%	Alcanzado	%	Programado	%	Alcanzado	%
Insumos recibidos para el mantenimiento al sistema de alumbrado público municipal	Insumos	Sumable	4	1	25	35	3,500	4	100	38	950
Total de insumos gestionados para otorgar el mantenimiento al sistema de alumbrado público municipal	Insumos	Sumable	4	1	25	35	3,500	4	100	38	950

COMPORTAMIENTO DEL INDICADOR

DESCRIPCIÓN DE LA METAANUAL


Insumos para mantenimiento al sistema de alumbrado público municipal recibidos

METAANUAL	TRIMESTRE: Octubre-Diciembre							
	AVANCE TRIMESTRAL				AVANCE ACUMULADO			
	Programado	Alcanzado	EF%	SEMAFORO	Programado	Alcanzado	EF%	SEMAFORO
100	100	100	100	verde	100	100	100	verde

DESCRIPCIÓN DE RESULTADOS Y JUSTIFICACIÓN EN CASO DE VARIACIÓN SUPERIOR A ±10 % RESPECTO A LO PROGRAMADO

EVALUACION DEL INDICADOR

DEPENDENCIA GENERAL: F00 DESARROLLO URBANO Y OBRAS PUBLICAS
 DEPENDENCIA AUXILIAR: 124 Obras Públicas



VO. BO.
Lic. José Alfredo Medina González



PILAR DE DESARROLLO / EJE TRANSVERSAL: 3 Pilar 3: Territorial
 TEMA DE DESARROLLO: Energía asequible y no contaminante
 PROGRAMA PRESUPUESTARIO: 02020401 Alumbrado público
 PROYECTO PRESUPUESTARIO: 020204010201 Alumbrado público
 OBJETIVO DEL PROGRAMA PRESUPUESTARIO: Contiene el conjunto de acciones encaminadas a otorgar a la población del municipio el servicio de iluminación de las vías, parques y espacios de libre circulación con el propósito de proporcionar una visibilidad adecuada para el desarrollo de las actividades.
 DEPENDENCIA GENERAL: F00 DESARROLLO URBANO Y OBRAS PUBLICAS
 DEPENDENCIA AUXILIAR: 124 Obras Públicas

ESTRUCTURA DEL INDICADOR

NOMBRE DEL INDICADOR: Porcentaje de mantenimientos al sistema de alumbrado público municipal realizados.
 FÓRMULA DEL CÁLCULO: $(\text{Actividades realizadas para el mantenimiento al sistema de alumbrado público municipal} / \text{Acciones programadas para el mantenimiento al sistema de alumbrado público municipal}) * 100$
 INTERPRETACIÓN: Se refiere a porcentaje de mantenimientos al sistema de alumbrado público municipal realizados.
 DIMENSIÓN QUE ATIENDE: Eficiencia
 FRECUENCIA DE MEDICIÓN: Trimestral
 DESCRIPCIÓN DEL FACTOR DE COMPARACIÓN: Mantenimientos al sistema de alumbrado público municipal realizados
 AMBITO GEOGRAFICO:
 COBERTURA:
 LINEA BASE: 2022
 Numero: NA 1

COMPORTAMIENTO DE LAS VARIABLES DURANTE EL TRIMESTRE: Octubre-Diciembre

VARIABLE	UNIDAD DE MEDIDA	OPERACION	META ANUAL	AVANCE TRIMESTRAL				AVANCE ACUMULADO			
				Programado	%	Alcanzado	%	Programado	%	Alcanzado	%
Actividades realizadas para el mantenimiento al sistema de alumbrado público municipal	Actividades	Sumable	4	1	25	300	30,000	4	100	303	7,575
Acciones programadas para el mantenimiento al sistema de alumbrado público municipal	Actividades	Sumable	4	1	25	300	30,000	4	100	303	7,575

COMPORTAMIENTO DEL INDICADOR

DESCRIPCIÓN DE LA META ANUAL

Mantenimientos al sistema de alumbrado público municipal realizados

META ANUAL	TRIMESTRE: Octubre-Diciembre							
	AVANCE TRIMESTRAL				AVANCE ACUMULADO			
	Programado	Alcanzado	EF%	SEMAFORO	Programado	Alcanzado	EF%	SEMAFORO
100	100	100	100	verde	100	100	100	verde

DESCRIPCIÓN DE RESULTADOS Y JUSTIFICACIÓN EN CASO DE VARIACIÓN SUPERIOR A ±10% RESPECTO A LO PROGRAMADO

EVALUACIÓN DEL INDICADOR

DEPENDENCIA GENERAL: F00 DESARROLLO URBANO Y OBRAS PUBLICAS
 DEPENDENCIA AUXILIAR: 124 Obras Públicas



PILAR DE DESARROLLO / EJE TRANSVERSAL: 3 Pilar 3: Territorial
 TEMA DE DESARROLLO: Energía asequible y no contaminante
 PROGRAMA PRESUPUESTARIO: 02020401 Alumbrado público
 PROYECTO PRESUPUESTARIO: 020204010201 Alumbrado público
 OBJETIVO DEL PROGRAMA PRESUPUESTARIO: Contiene el conjunto de acciones encaminadas a otorgar a la población del municipio el servicio de iluminación de las vías, parques y espacios de libre circulación con el propósito de proporcionar una visibilidad adecuada para el desarrollo de las actividades.
 DEPENDENCIA GENERAL: F00 DESARROLLO URBANO Y OBRAS PUBLICAS
 DEPENDENCIA AUXILIAR: 124 Obras Públicas

ESTRUCTURA DEL INDICADOR

NOMBRE DEL INDICADOR: Porcentaje de proyectos elaborados para la sustitución de las luminarias.
 FÓRMULA DEL CÁLCULO: $(\text{Proyectos para la sustitución de las luminarias de alumbrado público municipal elaborados} / \text{Proyectos para la sustitución de las luminarias de alumbrado público municipal programados}) * 100$
 INTERPRETACIÓN: Se refiere a porcentaje de proyectos elaborados para la sustitución de las luminarias.
 DIMENSIÓN QUE ATIENDE: Eficiencia
 FRECUENCIA DE MEDICIÓN: Trimestral
 DESCRIPCIÓN DEL FACTOR DE COMPARACIÓN: Proyectos elaborados para la sustitución de las luminarias.
 AMBITO GEOGRAFICO:
 COBERTURA:
 LINEA BASE: 2022
 Numero: NA 2

COMPORTAMIENTO DE LAS VARIABLES DURANTE EL TRIMESTRE: Octubre-Diciembre

VARIABLE	UNIDAD DE MEDIDA	OPERACION	META ANUAL	AVANCE TRIMESTRAL				AVANCE ACUMULADO			
				Programado	%	Alcanzado	%	Programado	%	Alcanzado	%
Proyectos para la sustitución de las luminarias de alumbrado público municipal elaborados	Proyectos	Sumable	1	0	0	0	0	1	100	1	112
Proyectos para la sustitución de las luminarias de alumbrado público municipal programados	Proyectos	Sumable	96	24	25	0	0	96	100	1	1

COMPORTAMIENTO DEL INDICADOR

DESCRIPCIÓN DE LA META ANUAL


Proyectos elaborados para la sustitución de las luminarias.

META ANUAL	TRIMESTRE: Octubre-Diciembre							
	AVANCE TRIMESTRAL				AVANCE ACUMULADO			
	Programado	Alcanzado	EF%	SEMAFORO	Programado	Alcanzado	EF%	SEMAFORO
1	0	100	0	verde	1	109	10,456	verde

DESCRIPCIÓN DE RESULTADOS Y JUSTIFICACIÓN EN CASO DE VARIACIÓN SUPERIOR A ±10 % RESPECTO A LO PROGRAMADO

EVALUACION DEL INDICADOR

DEPENDENCIA GENERAL: F00 DESARROLLO URBANO Y OBRAS PUBLICAS
 DEPENDENCIA AUXILIAR: 124 Obras Públicas



Ing. Enrique Torres Medina



VO. BO.

Lic. José Alfredo Medina González

PILAR DE DESARROLLO / EJE TRANSVERSAL: 3 Pilar 3: Territorial
 TEMA DE DESARROLLO: Energía asequible y no contaminante
 PROGRAMA PRESUPUESTARIO: 02020401 Alumbrado público
 PROYECTO PRESUPUESTARIO: 020204010201 Alumbrado público
 OBJETIVO DEL PROGRAMA PRESUPUESTARIO: Contiene el conjunto de acciones encaminadas a otorgar a la población del municipio el servicio de iluminación de las vías, parques y espacios de libre circulación con el propósito de proporcionar una visibilidad adecuada para el desarrollo de las actividades.
 DEPENDENCIA GENERAL: F00 DESARROLLO URBANO Y OBRAS PUBLICAS
 DEPENDENCIA AUXILIAR: 124 Obras Públicas

ESTRUCTURA DEL INDICADOR

NOMBRE DEL INDICADOR: Porcentaje de recomendaciones atendidas contenidas en el dictamen técnico de la CONUEE.
 FÓRMULA DEL CÁLCULO: $(\text{Recomendaciones atendidas contenidas en el dictamen técnico de la CONUEE} / \text{Total de recomendaciones contenidas en el dictamen técnico de la CONUEE}) * 100$
 INTERPRETACIÓN: Se refiere a porcentaje de recomendaciones atendidas contenidas en el dictamen técnico de la CONUEE.
 DIMENSIÓN QUE ATIENDE: Eficiencia FRECUENCIA DE MEDICIÓN: Trimestral
 DESCRIPCIÓN DEL FACTOR DE COMPARACIÓN: Recomendaciones atendidas contenidas en el dictamen técnico de la CONUEE.
 AMBITO GEOGRAFICO:
 COBERTURA:
 LINEA BASE 2022
 Numero: NA 2 No aplica

COMPORTAMIENTO DE LAS VARIABLES DURANTE EL TRIMESTRE: Octubre-Diciembre

VARIABLE	UNIDAD DE MEDIDA	OPERACION	META ANUAL	AVANCE TRIMESTRAL				AVANCE ACUMULADO			
				Programado	%	Alcanzado	%	Programado	%	Alcanzado	%
Recomendaciones atendidas contenidas en el dictamen técnico de la CONUEE	Recomendaciones	Sumable	0	0	0	0	0	0	0	0	0
Total de recomendaciones contenidas en el dictamen técnico de la CONUEE	Recomendaciones	Sumable	0	0	0	0	0	0	0	0	0

COMPORTAMIENTO DEL INDICADOR

DESCRIPCIÓN DE LA METAANUAL

Recomendaciones atendidas contenidas en el dictamen técnico de la CONUEE.

METAANUAL	TRIMESTRE: Octubre-Diciembre							
	AVANCE TRIMESTRAL				AVANCE ACUMULADO			
	Programado	Alcanzado	EF%	SEMAFORO	Programado	Alcanzado	EF%	SEMAFORO
0	0	0	0		0	0	0	

DESCRIPCIÓN DE RESULTADOS Y JUSTIFICACIÓN EN CASO DE VARIACIÓN SUPERIOR A ±10 % RESPECTO A LO PROGRAMADO

EVALUACION DEL INDICADOR

DEPENDENCIA GENERAL: F00 DESARROLLO URBANO Y OBRAS PUBLICAS
 DEPENDENCIA AUXILIAR: 124 Obras Públicas



PILAR DE DESARROLLO / EJE TRANSVERSAL: 3 Pilar 3: Territorial
TEMA DE DESARROLLO: Energía asequible y no contaminante
PROGRAMA PRESUPUESTARIO: 02020401 Alumbrado público
PROYECTO PRESUPUESTARIO: 020204010201 Alumbrado público
OBJETIVO DEL PROGRAMA PRESUPUESTARIO: Contiene el conjunto de acciones encaminadas a otorgar a la población del municipio el servicio de iluminación de las vías, parques y espacios de libre circulación con el propósito de proporcionar una visibilidad adecuada para el desarrollo de las actividades.
DEPENDENCIA GENERAL: F00 DESARROLLO URBANO Y OBRAS PUBLICAS
DEPENDENCIA AUXILIAR: 124 Obras Públicas

ESTRUCTURA DEL INDICADOR

NOMBRE DEL INDICADOR: Porcentaje de convenios celebrados con la CONUEE y la CFE para la sustitución de las luminarias.
FÓRMULA DEL CÁLCULO: (Convenios celebrados con la CONUEE y la CFE para la sustitución de luminarias / Convenios programados a celebrar con la CONUEE y la CFE para la sustitución de las luminarias) * 100
INTERPRETACIÓN:
DIMENSIÓN QUE ATIENDE: Eficiencia **FRECUENCIA DE MEDICIÓN:** Trimestral
DESCRIPCIÓN DEL FACTOR DE COMPARACIÓN:
AMBITO GEOGRAFICO:
COBERTURA:
LINEA BASE
Numero: NA 2 **No aplica**

COMPORTAMIENTO DE LAS VARIABLES DURANTE EL TRIMESTRE: Octubre-Diciembre

VARIABLE	UNIDAD DE MEDIDA	OPERACION	META ANUAL	AVANCE TRIMESTRAL				AVANCE ACUMULADO			
				Programado	%	Alcanzado	%	Programado	%	Alcanzado	%
Convenios celebrados con la CONUEE y la CFE para la sustitución de luminarias			0	0	0	0	0	0	0	0	0
Convenios programados a celebrar con la CONUEE y la CFE para la sustitución de las luminarias			0	0	0	0	0	0	0	0	0

COMPORTAMIENTO DEL INDICADOR


DESCRIPCION DE LA METAANUAL

METAANUAL	TRIMESTRE: Octubre-Diciembre							
	AVANCE TRIMESTRAL				AVANCE ACUMULADO			
	Programado	Alcanzado	EF%	SEMAFORO	Programado	Alcanzado	EF%	SEMAFORO
0	0	0	0		0	0	0	

DESCRIPCION DE RESULTADOS Y JUSTIFICACION EN CASO DE VARIACION SUPERIOR A ±10% RESPECTO A LO PROGRAMADO

EVALUACION DEL INDICADOR

DEPENDENCIA GENERAL: F00 DESARROLLO URBANO Y OBRAS PUBLICAS
DEPENDENCIA AUXILIAR: 124 Obras Públicas



VO. BO.
 Lic. José Alfredo Medina González



PILAR DE DESARROLLO / EJE TRANSVERSAL: 3 Pilar 3: Territorial
TEMA DE DESARROLLO: Energía asequible y no contaminante
PROGRAMA PRESUPUESTARIO: 02020401 Alumbrado público
PROYECTO PRESUPUESTARIO: 020204010201 Alumbrado público
OBJETIVO DEL PROGRAMA PRESUPUESTARIO: Contiene el conjunto de acciones encaminadas a otorgar a la población del municipio el servicio de iluminación de las vías, parques y espacios de libre circulación con el propósito de proporcionar una visibilidad adecuada para el desarrollo de las actividades.
DEPENDENCIA GENERAL: F00 DESARROLLO URBANO Y OBRAS PUBLICAS
DEPENDENCIA AUXILIAR: 124 Obras Públicas

ESTRUCTURA DEL INDICADOR

NOMBRE DEL INDICADOR: Porcentaje de cumplimiento de puntos de bases para licitación para la sustitución de luminarias
FÓRMULA DEL CÁLCULO: $(\text{Cumplimiento de los puntos de las bases de licitación para la sustitución de luminarias de alumbrado público} / \text{Total de puntos de bases de licitación para la sustitución de luminarias de alumbrado público}) * 100$
INTERPRETACIÓN: Se refiere a porcentaje de cumplimiento de puntos de bases para licitación para la sustitución de luminarias
DIMENSIÓN QUE ATIENDE: Eficiencia **FRECUENCIA DE MEDICIÓN:** Trimestral
DESCRIPCIÓN DEL FACTOR DE COMPARACIÓN: Cumplimiento de puntos de bases para licitación para la sustitución de luminarias
AMBITO GEOGRAFICO:
COBERTURA:
LINEA BASE: 2022
Numero: NA 2

COMPORTAMIENTO DE LAS VARIABLES DURANTE EL TRIMESTRE: Octubre-Diciembre

VARIABLE	UNIDAD DE MEDIDA	OPERACION	META ANUAL	AVANCE TRIMESTRAL				AVANCE ACUMULADO			
				Programado	%	Alcanzado	%	Programado	%	Alcanzado	%
Cumplimiento de los puntos de las bases de licitación para la sustitución de luminarias de alumbrado público	Cumplimiento	Sumable	1	1	100	0	1	1	100	1	103
Total de puntos de bases de licitación para la sustitución de luminarias de alumbrado público	Cumplimiento	Sumable	1	1	100	0	1	1	100	1	103

COMPORTAMIENTO DEL INDICADOR

DESCRIPCION DE LA METAANUAL

Cumplimiento de puntos de bases para licitación para la sustitución de luminarias

METAANUAL	TRIMESTRE: Octubre-Diciembre							
	AVANCE TRIMESTRAL				AVANCE ACUMULADO			
	Programado	Alcanzado	EF%	SEMAFORO	Programado	Alcanzado	EF%	SEMAFORO
100	100	100	100	verde	100	100	100	verde

DESCRIPCION DE RESULTADOS Y JUSTIFICACION EN CASO DE VARIACION SUPERIOR A ±10% RESPECTO A LO PROGRAMADO

EVALUACION DEL INDICADOR


DEPENDENCIA GENERAL: F00 DESARROLLO URBANO Y OBRAS PUBLICAS
DEPENDENCIA AUXILIAR: 124 Obras Públicas



ELABORADO

 Ing. Enrique Torres Medina



NO. BO.

 Lic. José Alfredo Medina González

PILAR DE DESARROLLO / EJE TRANSVERSAL: 3 Pilar 3: Territorial

TEMA DE DESARROLLO: Energía asequible y no contaminante

PROGRAMA PRESUPUESTARIO: 02020401 Alumbrado público

PROYECTO PRESUPUESTARIO: 020204010201 Alumbrado público

OBJETIVO DEL PROGRAMA PRESUPUESTARIO: Contiene el conjunto de acciones encaminadas a otorgar a la población del municipio el servicio de iluminación de las vías, parques y espacios de libre circulación con el propósito de proporcionar una visibilidad adecuada para el desarrollo de las actividades.

DEPENDENCIA GENERAL: F00 DESARROLLO URBANO Y OBRAS PUBLICAS

DEPENDENCIA AUXILIAR: 124 Obras Públicas

ESTRUCTURA DEL INDICADOR

NOMBRE DEL INDICADOR: Porcentaje en la sustitución de las luminarias de alumbrado público municipal.

FÓRMULA DEL CÁLCULO: $(\text{Sustitución efectuada de luminarias de alumbrado público por luminarias ahorradoras} / \text{Total de luminarias de alumbrado público municipal}) * 100$

INTERPRETACIÓN: Se refiere a porcentaje en la sustitución de las luminarias de alumbrado público municipal.

DIMENSIÓN QUE ATIENDE: Eficiencia **FRECUENCIA DE MEDICIÓN:** Trimestral

DESCRIPCIÓN DEL FACTOR DE COMPARACIÓN: Sustitución de las luminarias de alumbrado público municipal.

AMBITO GEOGRAFICO:

COBERTURA:

LINEA BASE: 2022

Numero: NA 3

COMPORTAMIENTO DE LAS VARIABLES DURANTE EL TRIMESTRE: Octubre-Diciembre

VARIABLE	UNIDAD DE MEDIDA	OPERACION	META ANUAL	AVANCE TRIMESTRAL				AVANCE ACUMULADO			
				Programado	%	Alcanzado	%	Programado	%	Alcanzado	%
Sustitución efectuada de luminarias de alumbrado público por luminarias ahorradoras	Sustitución	Sumable	96	24	25	6	33	96	100	189	197
Total de luminarias de alumbrado público municipal	Sustitución	Constante	3,200	3,200	100	3,200	100	3,200	100	3,200	100

COMPORTAMIENTO DEL INDICADOR

DESCRIPCIÓN DE LA META ANUAL

Sustitución de las luminarias de alumbrado público municipal.

META ANUAL	TRIMESTRE: Octubre-Diciembre							
	AVANCE TRIMESTRAL				AVANCE ACUMULADO			
	Programado	Alcanzado	EF%	SEMAFORO	Programado	Alcanzado	EF%	SEMAFORO
3	1	0	33		3	6	197	

DESCRIPCIÓN DE RESULTADOS Y JUSTIFICACIÓN EN CASO DE VARIACIÓN SUPERIOR A ±10 % RESPECTO A LO PROGRAMADO

EVALUACION DEL INDICADOR

DEPENDENCIA GENERAL: F00 DESARROLLO URBANO Y OBRAS PUBLICAS
DEPENDENCIA AUXILIAR: 124 Obras Públicas



PILAR DE DESARROLLO / EJE TRANSVERSAL: 2 Pilar 2: Económico

TEMA DE DESARROLLO: Infraestructura y modernización de los servicios comunales

PROGRAMA PRESUPUESTARIO: 02020601 Modernización de los servicios comunales

PROYECTO PRESUPUESTARIO: 0202060101 Modernización del comercio tradicional

OBJETIVO DEL PROGRAMA PRESUPUESTARIO: Se refiere al conjunto de acciones que se llevan a cabo para la modernización y rehabilitación de plazas, jardines públicos, centros comerciales y demás infraestructura en donde se presten servicios comunales, contando con la participación de los diferentes niveles de gobierno incluyendo la iniciativa privada.

DEPENDENCIA GENERAL: N00 DIRECCIÓN DE DESARROLLO ECONOMICO

DEPENDENCIA AUXILIAR: 132 Desarrollo Comercial y de Servicios

ESTRUCTURA DEL INDICADOR

NOMBRE DEL INDICADOR: Tasa de variación en el número de mercados, rastros y panteones en funcionamiento.

FÓRMULA DEL CÁLCULO: $((\text{Número de mercados, rastros y panteones en funcionamiento en el año actual} / \text{Número de mercados, rastros y panteones en funcionamiento en el año anterior}) - 1) * 100$

INTERPRETACIÓN: Se refiere a porcentaje de cumplimiento en la construcción de nuevos centros de esparcimiento público municipal.

DIMENSIÓN QUE ATIENDE: Eficiencia **FRECUENCIA DE MEDICIÓN:** Anual

DESCRIPCIÓN DEL FACTOR DE COMPARACIÓN: Cumplimiento en la construcción de nuevos centros de esparcimiento público municipal.

AMBITO GEOGRAFICO:

COBERTURA:

LINEA BASE: 2022

Numero: NF 1

COMPORTAMIENTO DE LAS VARIABLES DURANTE EL TRIMESTRE: Octubre-Diciembre

VARIABLE	UNIDAD DE MEDIDA	OPERACION	META ANUAL	AVANCE TRIMESTRAL				AVANCE ACUMULADO			
				Programado	%	Alcanzado	%	Programado	%	Alcanzado	%
Número de mercados, rastros y panteones en funcionamiento en el año actual	mercados, rastros y panteones	Sumable	8	8	100	8	100	8	100	8	100
Número de mercados, rastros y panteones en funcionamiento en el año anterior	mercados, rastros y panteones	Sumable	8	8	100	8	100	8	100	8	100

COMPORTAMIENTO DEL INDICADOR

DESCRIPCIÓN DE LA META ANUAL

Cumplimiento en la construcción de nuevos centros de esparcimiento público municipal.


META ANUAL	TRIMESTRE: Octubre-Diciembre							
	AVANCE TRIMESTRAL				AVANCE ACUMULADO			
	Programado	Alcanzado	EF%	SEMAFORO	Programado	Alcanzado	EF%	SEMAFORO
0	0	0	0	verde	0	0	0	verde

DESCRIPCIÓN DE RESULTADOS Y JUSTIFICACIÓN EN CASO DE VARIACIÓN SUPERIOR A ± 10 % RESPECTO A LO PROGRAMADO

EVALUACION DEL INDICADOR

DEPENDENCIA GENERAL: N00 DIRECCIÓN DE DESARROLLO ECONOMICO

DEPENDENCIA AUXILIAR: 132 Desarrollo Comercial y de Servicios



PILAR DE DESARROLLO / EJE TRANSVERSAL: 2 Pilar 2: Económico

TEMA DE DESARROLLO: Infraestructura y modernización de los servicios comunales

PROGRAMA PRESUPUESTARIO: 02020601 Modernización de los servicios comunales

PROYECTO PRESUPUESTARIO: 020206010101 Modernización del comercio tradicional

OBJETIVO DEL PROGRAMA PRESUPUESTARIO: Se refiere al conjunto de acciones que se llevan a cabo para la modernización y rehabilitación de plazas, jardines públicos, centros comerciales y demás infraestructura en donde se presten servicios comunales, contando con la participación de los diferentes niveles de gobierno incluyendo la iniciativa privada.

DEPENDENCIA GENERAL: N00 DIRECCIÓN DE DESARROLLO ECONOMICO

DEPENDENCIA AUXILIAR: 132 Desarrollo Comercial y de Servicios

ESTRUCTURA DEL INDICADOR

NOMBRE DEL INDICADOR: Tasa de variación en el funcionamiento de los centros de esparcimiento público municipal.

FÓRMULA DEL CÁLCULO: $((\text{Centros de esparcimiento público municipal en condiciones de funcionamiento en el año actual} / \text{Centros de esparcimiento público municipal en condiciones de funcionamiento en el año anterior}) - 1) * 100$

INTERPRETACIÓN: Se refiere a tasa de variación en el funcionamiento de los centros de esparcimiento público municipal.

DIMENSIÓN QUE ATIENDE: Eficiencia **FRECUENCIA DE MEDICIÓN:** Anual

DESCRIPCIÓN DEL FACTOR DE COMPARACIÓN: Funcionamiento de los centros de esparcimiento público municipal.

AMBITO GEOGRAFICO:

COBERTURA:

LINEA BASE: 2022

Numero: NP 1

COMPORTAMIENTO DE LAS VARIABLES DURANTE EL TRIMESTRE: Octubre-Diciembre

VARIABLE	UNIDAD DE MEDIDA	OPERACION	META ANUAL	AVANCE TRIMESTRAL				AVANCE ACUMULADO			
				Programado	%	Alcanzado	%	Programado	%	Alcanzado	%
Centros de esparcimiento público municipal en condiciones de funcionamiento en el año actual	Esparcimiento público	Sumable	3	3	100	3	100	3	100	3	100
Centros de esparcimiento público municipal en condiciones de funcionamiento en el año anterior	Esparcimiento público	Sumable	3	3	100	3	100	3	100	3	100

COMPORTAMIENTO DEL INDICADOR

DESCRIPCIÓN DE LA METAANUAL

Funcionamiento de los centros de esparcimiento público municipal.

METAANUAL	TRIMESTRE: Octubre-Diciembre							
	AVANCE TRIMESTRAL				AVANCE ACUMULADO			
	Programado	Alcanzado	EF%	SEMAFORO	Programado	Alcanzado	EF%	SEMAFORO
0	0	0	0	verde	0	0	0	verde

DESCRIPCIÓN DE RESULTADOS Y JUSTIFICACIÓN EN CASO DE VARIACIÓN SUPERIOR A ±10 % RESPECTO A LO PROGRAMADO

EVALUACION DEL INDICADOR

DEPENDENCIA GENERAL: N00 DIRECCIÓN DE DESARROLLO ECONOMICO

DEPENDENCIA AUXILIAR: 132 Desarrollo Comercial y de Servicios



PILAR DE DESARROLLO / EJE TRANSVERSAL: 2 Pilar 2: Económico
TEMA DE DESARROLLO: Infraestructura y modernización de los servicios comunales
PROGRAMA PRESUPUESTARIO: 02020601 Modernización de los servicios comunales
PROYECTO PRESUPUESTARIO: 020206010101 Modernización del comercio tradicional

OBJETIVO DEL PROGRAMA PRESUPUESTARIO: Se refiere al conjunto de acciones que se llevan a cabo para la modernización y rehabilitación de plazas, jardines públicos, centros comerciales y demás infraestructura en donde se presten servicios comunales, contando con la participación de los diferentes niveles de gobierno incluyendo la iniciativa privada.
DEPENDENCIA GENERAL: N00 DIRECCIÓN DE DESARROLLO ECONOMICO
DEPENDENCIA AUXILIAR: 132 Desarrollo Comercial y de Servicios

ESTRUCTURA DEL INDICADOR

NOMBRE DEL INDICADOR: Porcentaje de cumplimiento en la construcción de nuevos centros de esparcimiento público municipal.
FÓRMULA DEL CÁLCULO: (Nuevos centros de esparcimiento público municipal realizados/Total de nuevos centros de esparcimiento público municipal programados a realizar)*100
INTERPRETACIÓN: Se refiere a porcentaje de cumplimiento en la construcción de nuevos centros de esparcimiento público municipal.
DIMENSIÓN QUE ATIENDE: Eficiencia
DESCRIPCIÓN DEL FACTOR DE COMPARACIÓN: Cumplimiento en la construcción de nuevos centros de esparcimiento público municipal.
AMBITO GEOGRAFICO:
COBERTURA:
LINEA BASE: 2022
Numero: NC 1 No aplica

FRECUENCIA DE MEDICIÓN: Trimestral

COMPORTAMIENTO DE LAS VARIABLES DURANTE EL TRIMESTRE: Octubre-Diciembre

VARIABLE	UNIDAD DE MEDIDA	OPERACION	META ANUAL	AVANCE TRIMESTRAL				AVANCE ACUMULADO			
				Programado	%	Alcanzado	%	Programado	%	Alcanzado	%
Nuevos centros de esparcimiento público municipal realizados	Centros de esparcimiento	Sumable	0	0	0	0	0	0	0	0	0
Total de nuevos centros de esparcimiento público municipal programados a realizar	Centros de esparcimiento	Sumable	0	0	0	0	0	0	0	0	0

COMPORTAMIENTO DEL INDICADOR

DESCRIPCION DE LA METAANUAL

Cumplimiento en la construcción de nuevos centros de esparcimiento público municipal.

METAANUAL	TRIMESTRE: Octubre-Diciembre							
	AVANCE TRIMESTRAL				AVANCE ACUMULADO			
	Programado	Alcanzado	EF%	SEMAFORO	Programado	Alcanzado	EF%	SEMAFORO
0	0	0	0		0	0	0	


DESCRIPCION DE RESULTADOS Y JUSTIFICACION EN CASO DE VARIACION SUPERIOR A ±10 % RESPECTO A LO PROGRAMADO

EVALUACION DEL INDICADOR

DEPENDENCIA GENERAL: N00 DIRECCIÓN DE DESARROLLO ECONOMICO
DEPENDENCIA AUXILIAR: 132 Desarrollo Comercial y de Servicios

ELABORÓ

JIQUIPILCO
 DIRECCIÓN DE DESARROLLO ECONOMICO

VO. BO.

JIQUIPILCO
 DIRECCIÓN DE PLANEACIÓN

PILAR DE DESARROLLO / EJE TRANSVERSAL: 2 Pilar 2: Económico
 TEMA DE DESARROLLO: Infraestructura y modernización de los servicios comunales
 PROGRAMA PRESUPUESTARIO: 02020601 Modernización de los servicios comunales
 PROYECTO PRESUPUESTARIO: 020206010101 Modernización del comercio tradicional

OBJETIVO DEL PROGRAMA PRESUPUESTARIO: Se refiere al conjunto de acciones que se llevan a cabo para la modernización y rehabilitación de plazas, jardines públicos, centros comerciales y demás infraestructura en donde se presten servicios comunales, contando con la participación de los diferentes niveles de gobierno incluyendo la iniciativa privada.

DEPENDENCIA GENERAL: N00 DIRECCIÓN DE DESARROLLO ECONOMICO
 DEPENDENCIA AUXILIAR: 132 Desarrollo Comercial y de Servicios

ESTRUCTURA DEL INDICADOR

NOMBRE DEL INDICADOR: Porcentaje de mantenimientos realizados a los panteones municipales.

FÓRMULA DEL CÁLCULO: (Acciones de mantenimiento a los panteones municipales realizadas/Acciones de mantenimiento a los panteones municipales programadas) *100

INTERPRETACIÓN: se refiere a porcentaje de mantenimientos realizados a los panteones municipales.

DIMENSIÓN QUE ATIENDE: Eficiencia

FRECUENCIA DE MEDICIÓN: Trimestral

DESCRIPCIÓN DEL FACTOR DE COMPARACIÓN: Mantenimientos realizados a los panteones municipales

AMBITO GEOGRAFICO:

COBERTURA:

LINEA BASE 2022

Numero: NC 2

COMPORTAMIENTO DE LAS VARIABLES DURANTE EL TRIMESTRE: Octubre-Diciembre

VARIABLE	UNIDAD DE MEDIDA	OPERACION	META ANUAL	AVANCE TRIMESTRAL				AVANCE ACUMULADO			
				Programado	%	Alcanzado	%	Programado	%	Alcanzado	%
Acciones de mantenimiento a los panteones municipales realizadas	mantenimiento	Sumable	4	1	25	1	100	4	100	4	100
Acciones de mantenimiento a los panteones municipales programadas	mantenimiento	Sumable	4	1	25	1	100	4	100	4	100

COMPORTAMIENTO DEL INDICADOR

DESCRIPCION DE LA METAANUAL

Mantenimientos realizados a los panteones municipales

METAANUAL	TRIMESTRE: Octubre-Diciembre							
	AVANCE TRIMESTRAL				AVANCE ACUMULADO			
	Programado	Alcanzado	EF%	SEMAFORO	Programado	Alcanzado	EF%	SEMAFORO
100	100	100	100	verde	100	100	100	verde

DESCRIPCION DE RESULTADOS Y JUSTIFICACION EN CASO DE VARIACION SUPERIOR A ±10 % RESPECTO A LO PROGRAMADO

EVALUACION DEL INDICADOR

DEPENDENCIA GENERAL: N00 DIRECCIÓN DE DESARROLLO ECONOMICO
 DEPENDENCIA AUXILIAR: 132 Desarrollo Comercial y de Servicios




L.C. Laura Malvaiz




Lic. José Alfredo Medina González

PILAR DE DESARROLLO / EJE TRANSVERSAL: 2 Pilar 2: Económico

TEMA DE DESARROLLO: Infraestructura y modernización de los servicios comunales

PROGRAMA PRESUPUESTARIO: 02020601 Modernización de los servicios comunales

PROYECTO PRESUPUESTARIO: 020206010101 Modernización del comercio tradicional

OBJETIVO DEL PROGRAMA PRESUPUESTARIO: Se refiere al conjunto de acciones que se llevan a cabo para la modernización y rehabilitación de plazas, jardines públicos, centros comerciales y demás infraestructura en donde se presten servicios comunales, contando con la participación de los diferentes niveles de gobierno incluyendo la iniciativa privada.

DEPENDENCIA GENERAL: N00 DIRECCIÓN DE DESARROLLO ECONOMICO

DEPENDENCIA AUXILIAR: 132 Desarrollo Comercial y de Servicios

ESTRUCTURA DEL INDICADOR

NOMBRE DEL INDICADOR: Porcentaje de inspecciones de control sanitario realizadas al rastro municipal.

FÓRMULA DEL CÁLCULO: (Inspecciones de control sanitario realizadas al rastro municipal / Inspecciones de control sanitario programas al rastro municipal) *100

INTERPRETACIÓN: Se refiere a porcentaje de inspecciones de control sanitario realizadas al rastro municipal.

DIMENSIÓN QUE ATIENDE: Eficiencia **FRECUENCIA DE MEDICIÓN:** Trimestral

DESCRIPCIÓN DEL FACTOR DE COMPARACIÓN: Inspecciones de control sanitario realizadas al rastro municipal.

AMBITO GEOGRAFICO:

COBERTURA:

LINEA BASE: 2022

Numero: NC 3 No aplica

COMPORTAMIENTO DE LAS VARIABLES DURANTE EL TRIMESTRE: Octubre-Diciembre

VARIABLE	UNIDAD DE MEDIDA	OPERACION	META ANUAL	AVANCE TRIMESTRAL				AVANCE ACUMULADO			
				Programado	%	Alcanzado	%	Programado	%	Alcanzado	%
Inspecciones de control sanitario realizadas al rastro municipal	Inspecciones	Sumable	0	0	0	0	0	0	0	0	0
Inspecciones de control sanitario programas al rastro municipal	Inspecciones	Sumable	0	0	0	0	0	0	0	0	0

COMPORTAMIENTO DEL INDICADOR

DESCRIPCION DE LA META ANUAL

Inspecciones de control sanitario realizadas al rastro municipal.


META ANUAL	TRIMESTRE: Octubre-Diciembre							
	AVANCE TRIMESTRAL				AVANCE ACUMULADO			
	Programado	Alcanzado	EF%	SEMAFORO	Programado	Alcanzado	EF%	SEMAFORO
0	0	0	0		0	0	0	

DESCRIPCIÓN DE RESULTADOS Y JUSTIFICACIÓN EN CASO DE VARIACIÓN SUPERIOR A ±10 % RESPECTO A LO PROGRAMADO

EVALUACION DEL INDICADOR

DEPENDENCIA GENERAL: N00 DIRECCIÓN DE DESARROLLO ECONOMICO

DEPENDENCIA AUXILIAR: 132 Desarrollo Comercial y de Servicios



PILAR DE DESARROLLO / EJE TRANSVERSAL: 2 Pilar 2: Económico

TEMA DE DESARROLLO: Infraestructura y modernización de los servicios comunales

PROGRAMA PRESUPUESTARIO: 02020601 Modernización de los servicios comunales

PROYECTO PRESUPUESTARIO: 020205010101 Modernización del comercio tradicional

OBJETIVO DEL PROGRAMA PRESUPUESTARIO: Se refiere al conjunto de acciones que se llevan a cabo para la modernización y rehabilitación de plazas, jardines públicos, centros comerciales y demás infraestructura en donde se presten servicios comunales, contando con la participación de los diferentes niveles de gobierno incluyendo la iniciativa privada.

DEPENDENCIA GENERAL: N00 DIRECCIÓN DE DESARROLLO ECONOMICO

DEPENDENCIA AUXILIAR: 132 Desarrollo Comercial y de Servicios

ESTRUCTURA DEL INDICADOR

NOMBRE DEL INDICADOR: Porcentaje de licitaciones para la construcción de nuevos centros de esparcimiento público municipal realizadas.

FÓRMULA DEL CÁLCULO: (Licitación para la construcción de nuevos centros de esparcimiento público municipal realizadas/licitaciones para la construcción de nuevos centros de esparcimiento público municipal programadas)*100

INTERPRETACIÓN:

DIMENSIÓN QUE ATIENDE: Eficiencia **FRECUENCIA DE MEDICIÓN:** Trimestral

DESCRIPCIÓN DEL FACTOR DE COMPARACIÓN:

AMBITO GEOGRAFICO:

COBERTURA:

LINEA BASE

Numero: NA 1 No aplica

COMPORTAMIENTO DE LAS VARIABLES DURANTE EL TRIMESTRE: Octubre-Diciembre

VARIABLE	UNIDAD DE MEDIDA	OPERACION	META ANUAL	AVANCE TRIMESTRAL				AVANCE ACUMULADO			
				Programado	%	Alcanzado	%	Programado	%	Alcanzado	%
Licitación para la construcción de nuevos centros de esparcimiento público municipal realizadas			0	0	0	0	0	0	0	0	0
Licitaciones para la construcción de nuevos centros de esparcimiento público municipal programadas			0	0	0	0	0	0	0	0	0

COMPORTAMIENTO DEL INDICADOR

DESCRIPCIÓN DE LA META ANUAL


META ANUAL	TRIMESTRE: Octubre-Diciembre							
	AVANCE TRIMESTRAL				AVANCE ACUMULADO			
	Programado	Alcanzado	EF%	SEMAFORO	Programado	Alcanzado	EF%	SEMAFORO
0	0	0	0		0	0	0	

DESCRIPCIÓN DE RESULTADOS Y JUSTIFICACIÓN EN CASO DE VARIACIÓN SUPERIOR A ±10% RESPECTO A LO PROGRAMADO

EVALUACIÓN DEL INDICADOR

DEPENDENCIA GENERAL: N00 DIRECCIÓN DE DESARROLLO ECONOMICO

DEPENDENCIA AUXILIAR: 132 Desarrollo Comercial y de Servicios



PILAR DE DESARROLLO / EJE TRANSVERSAL: 2 Pilar 2: Económico
TEMA DE DESARROLLO: Infraestructura y modernización de los servicios comunales
PROGRAMA PRESUPUESTARIO: 02020601 Modernización de los servicios comunales
PROYECTO PRESUPUESTARIO: 020206010101 Modernización del comercio tradicional
OBJETIVO DEL PROGRAMA PRESUPUESTARIO: Se refiere al conjunto de acciones que se llevan a cabo para la modernización y rehabilitación de plazas, jardines públicos, centros comerciales y demás infraestructura en donde se presten servicios comunales, contando con la participación de los diferentes niveles de gobierno incluyendo la iniciativa privada.
DEPENDENCIA GENERAL: N00 DIRECCIÓN DE DESARROLLO ECONOMICO
DEPENDENCIA AUXILIAR: 132 Desarrollo Comercial y de Servicios

ESTRUCTURA DEL INDICADOR

NOMBRE DEL INDICADOR: Porcentaje de acciones de mantenimiento realizadas a los centros de esparcimiento público municipal.
FÓRMULA DEL CÁLCULO: (Acciones de mantenimiento a los centros de esparcimiento público municipal realizadas/Acciones de mantenimiento a los centros de esparcimiento público municipal programadas)*100
INTERPRETACIÓN: Se refiere a porcentaje de acciones de mantenimiento realizadas a los centros de esparcimiento público municipal.
DIMENSIÓN QUE ATIENDE: Eficiencia **FRECUENCIA DE MEDICIÓN:** Trimestral
DESCRIPCIÓN DEL FACTOR DE COMPARACIÓN: Acciones de mantenimiento realizadas a los centros de esparcimiento público municipal
AMBITO GEOGRAFICO:
COBERTURA:
LÍNEA BASE: 2022
Numero: NA 1 No aplica

COMPORTAMIENTO DE LAS VARIABLES DURANTE EL TRIMESTRE: Octubre-Diciembre

VARIABLE	UNIDAD DE MEDIDA	OPERACION	META ANUAL	AVANCE TRIMESTRAL				AVANCE ACUMULADO			
				Programado	%	Alcanzado	%	Programado	%	Alcanzado	%
Acciones de mantenimiento a los centros de esparcimiento público municipal realizadas	Acciones	Sumable	4	1	25	0	0	4	100	0	0
Acciones de mantenimiento a los centros de esparcimiento público municipal programadas	Acciones	Sumable	4	1	25	0	0	4	100	0	0

COMPORTAMIENTO DEL INDICADOR

DESCRIPCIÓN DE LA METAANUAL

Acciones de mantenimiento realizadas a los centros de esparcimiento público municipal

METAANUAL	TRIMESTRE: Octubre-Diciembre							
	AVANCE TRIMESTRAL				AVANCE ACUMULADO			
	Programado	Alcanzado	EF%	SEMAFORO	Programado	Alcanzado	EF%	SEMAFORO
100	100	0	0		100	0	0	

DESCRIPCIÓN DE RESULTADOS Y JUSTIFICACIÓN EN CASO DE VARIACIÓN SUPERIOR A ±10 % RESPECTO A LO PROGRAMADO

EVALUACIÓN DEL INDICADOR

DEPENDENCIA GENERAL: N00 DIRECCIÓN DE DESARROLLO ECONOMICO
DEPENDENCIA AUXILIAR: 132 Desarrollo Comercial y de Servicios


 L.C. Laura Malvais Guzmán



 Lic. José Alfredo Medina González


PILAR DE DESARROLLO / EJE TRANSVERSAL: 2 Pilar 2: Económico

TEMA DE DESARROLLO: Infraestructura y modernización de los servicios comunales

PROGRAMA PRESUPUESTARIO: 02020601 Modernización de los servicios comunales

PROYECTO PRESUPUESTARIO: 020206010101 Modernización del comercio tradicional

OBJETIVO DEL PROGRAMA PRESUPUESTARIO: Se refiere al conjunto de acciones que se llevan a cabo para la modernización y rehabilitación de plazas, jardines públicos, centros comerciales y demás infraestructura en donde se presten servicios comunales, contando con la participación de los diferentes niveles de gobierno incluyendo la iniciativa privada.

DEPENDENCIA GENERAL: N00 DIRECCIÓN DE DESARROLLO ECONOMICO

DEPENDENCIA AUXILIAR: 132 Desarrollo Comercial y de Servicios

ESTRUCTURA DEL INDICADOR

NOMBRE DEL INDICADOR: Porcentaje de solicitudes atendidas para el mantenimiento de los panteones municipales.

FÓRMULA DEL CÁLCULO: (Solicitudes de mantenimiento a los panteones municipales atendidas/Total de solicitudes presentadas para el mantenimiento a los panteones municipales)*100

INTERPRETACIÓN: Se refiere a porcentaje de solicitudes atendidas para el mantenimiento de los panteones municipales.

DIMENSIÓN QUE ATIENDE: Eficiencia FRECUENCIA DE MEDICIÓN: Trimestral

DESCRIPCIÓN DEL FACTOR DE COMPARACIÓN: Solicitudes atendidas para el mantenimiento de los panteones municipales

AMBITO GEOGRAFICO:

COBERTURA:

LINEA BASE: 2022

Numero: NA 2

COMPORTAMIENTO DE LAS VARIABLES DURANTE EL TRIMESTRE: Octubre-Diciembre

VARIABLE	UNIDAD DE MEDIDA	OPERACION	META ANUAL	AVANCE TRIMESTRAL				AVANCE ACUMULADO			
				Programado	%	Alcanzado	%	Programado	%	Alcanzado	%
Solicitudes de mantenimiento a los panteones municipales atendidas	Solicitudes	Sumable	2	1	50	0	1	2	100	2	101
Total de solicitudes presentadas para el mantenimiento a los panteones municipales	Solicitudes	Sumable	2	1	50	0	1	2	100	2	101

COMPORTAMIENTO DEL INDICADOR

DESCRIPCION DE LA METAANUAL

Solicitudes atendidas para el mantenimiento de los panteones municipales

METAANUAL	TRIMESTRE: Octubre-Diciembre							
	AVANCE TRIMESTRAL				AVANCE ACUMULADO			
	Programado	Alcanzado	EF%	SEMAFORO	Programado	Alcanzado	EF%	SEMAFORO
100	100	100	100	verde	100	100	100	verde

DESCRIPCIÓN DE RESULTADOS Y JUSTIFICACIÓN EN CASO DE VARIACIÓN SUPERIOR A ±10 % RESPECTO A LO PROGRAMADO

EVALUACIÓN DEL INDICADOR

DEPENDENCIA GENERAL: N00 DIRECCIÓN DE DESARROLLO ECONOMICO

DEPENDENCIA AUXILIAR: 132 Desarrollo Comercial y de Servicios

ELABORÓ



L.C. Laura Malvais Guzmán



RECIBÍ



Lic. José Alfredo Medina González



PILAR DE DESARROLLO / EJE TRANSVERSAL: 2 Pilar 2: Económico

TEMA DE DESARROLLO: Infraestructura y modernización de los servicios comunales

PROGRAMA PRESUPUESTARIO: 02020601 Modernización de los servicios comunales

PROYECTO PRESUPUESTARIO: 020206010101 Modernización del comercio tradicional

OBJETIVO DEL PROGRAMA PRESUPUESTARIO: Se refiere al conjunto de acciones que se llevan a cabo para la modernización y rehabilitación de plazas, jardines públicos, centros comerciales y demás infraestructura en donde se presten servicios comunales, contando con la participación de los diferentes niveles de gobierno incluyendo la iniciativa privada.

DEPENDENCIA GENERAL: N00 DIRECCIÓN DE DESARROLLO ECONOMICO

DEPENDENCIA AUXILIAR: 132 Desarrollo Comercial y de Servicios

ESTRUCTURA DEL INDICADOR

NOMBRE DEL INDICADOR: Porcentaje de mantenimientos realizados al rastro municipal

FÓRMULA DEL CÁLCULO: (Acciones de mantenimiento al rastro municipal realizadas/Acciones de mantenimiento al rastro municipal programadas)*100

INTERPRETACIÓN:

DIMENSIÓN QUE ATIENDE: Eficiencia **FRECUENCIA DE MEDICIÓN:** Trimestral

DESCRIPCIÓN DEL FACTOR DE COMPARACIÓN:

AMBITO GEOGRAFICO:

COBERTURA:

LINEA BASE

Numero: NA 3 No aplica

COMPORTAMIENTO DE LAS VARIABLES DURANTE EL TRIMESTRE: Octubre-Diciembre

VARIABLE	UNIDAD DE MEDIDA	OPERACION	META ANUAL	AVANCE TRIMESTRAL				AVANCE ACUMULADO			
				Programado	%	Alcanzado	%	Programado	%	Alcanzado	%
Acciones de mantenimiento al rastro municipal realizadas			0	0	0	0	0	0	0	0	0
Acciones de mantenimiento al rastro municipal programadas			0	0	0	0	0	0	0	0	0

COMPORTAMIENTO DEL INDICADOR

DESCRIPCIÓN DE LA METAANUAL

METAANUAL	TRIMESTRE: Octubre-Diciembre							
	AVANCE TRIMESTRAL				AVANCE ACUMULADO			
	Programado	Alcanzado	EF%	SEMAFORO	Programado	Alcanzado	IEF%	SEMAFORO
0	0	0	0		0	0	0	

DESCRIPCIÓN DE RESULTADOS Y JUSTIFICACIÓN EN CASO DE VARIACIÓN SUPERIOR A ±10 % RESPECTO A LO PROGRAMADO

EVALUACION DEL INDICADOR

DEPENDENCIA GENERAL: N00 DIRECCIÓN DE DESARROLLO ECONOMICO

DEPENDENCIA AUXILIAR: 132 Desarrollo Comercial y de Servicios


ELABORADO




L.C. Laura Malvo Guzmán



VO. BO.



Lic. José Alfredo Medina González



PILAR DE DESARROLLO / EJE TRANSVERSAL: 2 Pilar 2: Económico
TEMA DE DESARROLLO: Infraestructura y modernización de los servicios comunales
PROGRAMA PRESUPUESTARIO: 02020601 Modernización de los servicios comunales
PROYECTO PRESUPUESTARIO: 020206010101 Modernización del comercio tradicional
OBJETIVO DEL PROGRAMA PRESUPUESTARIO: Se refiere al conjunto de acciones que se llevan a cabo para la modernización y rehabilitación de plazas, jardines públicos, centros comerciales y demás infraestructura en donde se presten servicios comunales, contando con la participación de los diferentes niveles de gobierno incluyendo la iniciativa privada.
DEPENDENCIA GENERAL: N00 DIRECCIÓN DE DESARROLLO ECONOMICO
DEPENDENCIA AUXILIAR: 132 Desarrollo Comercial y de Servicios

ESTRUCTURA DEL INDICADOR

NOMBRE DEL INDICADOR: Porcentaje de capacitaciones normativas y técnicas al personal del rastro municipal.
FÓRMULA DEL CÁLCULO: (Capacitaciones normativas y técnicas al personal del rastro municipal realizadas/Capacitaciones normativas y técnicas programadas)*100
INTERPRETACIÓN:
DIMENSIÓN QUE ATIENDE: Eficiencia **FRECUENCIA DE MEDICIÓN:** Trimestral
DESCRIPCIÓN DEL FACTOR DE COMPARACIÓN:
AMBITO GEOGRAFICO:
COBERTURA:
LINEA BASE
Numero: NA 3 No aplica

COMPORTAMIENTO DE LAS VARIABLES DURANTE EL TRIMESTRE: Octubre-Diciembre

VARIABLE	UNIDAD DE MEDIDA	OPERACION	META ANUAL	AVANCE TRIMESTRAL				AVANCE ACUMULADO			
				Programado	%	Alcanzado	%	Programado	%	Alcanzado	%
Capacitaciones normativas y técnicas al personal del rastro municipal realizadas			0	0	0	0	0	0	0	0	0
Capacitaciones normativas y técnicas programadas			0	0	0	0	0	0	0	0	0

COMPORTAMIENTO DEL INDICADOR

DESCRIPCION DE LA META ANUAL

META ANUAL	TRIMESTRE: Octubre-Diciembre							
	AVANCE TRIMESTRAL				AVANCE ACUMULADO			
	Programado	Alcanzado	IEF%	SEMAFORO	Programado	Alcanzado	IEF%	SEMAFORO
0	0	0	0		0	0	0	



DESCRIPCIÓN DE RESULTADOS Y JUSTIFICACIÓN EN CASO DE VARIACIÓN SUPERIOR A ±10 % RESPECTO A LO PROGRAMADO

EVALUACIÓN DEL INDICADOR

DEPENDENCIA GENERAL: N00 DIRECCIÓN DE DESARROLLO ECONOMICO
DEPENDENCIA AUXILIAR: 132 Desarrollo Comercial y de Servicios

ELABORADO

 L.C. Laura Malvais Guzmán


VO. B.

 Lic. José Alfredo Medina González


PILAR DE DESARROLLO / EJE TRANSVERSAL: 1 Pilar 1: Social
TEMA DE DESARROLLO: Salud y bienestar incluyente
PROGRAMA PRESUPUESTARIO: 02030101 Prevención médica para la comunidad
PROYECTO PRESUPUESTARIO: 020301010201 Promoción de la salud
OBJETIVO DEL PROGRAMA PRESUPUESTARIO: Incluye acciones de promoción, prevención y difusión de la salud pública para contribuir a la disminución de enfermedades y mantener un buen estado de salud de la población municipal.
DEPENDENCIA GENERAL: 102 Salud
DEPENDENCIA AUXILIAR: 153 Atención a la Salud

ESTRUCTURA DEL INDICADOR

NOMBRE DEL INDICADOR: Tasa de variación de programas o proyectos orientados al fomento de la salud y la ejecución de enfermedades
FÓRMULA DEL CÁLCULO: (Programas o proyectos de promoción de la salud y prevención de enfermedades ejecutados en el año actual / programas o proyectos de promoción de la salud y prevención de enfermedades ejecutados en el año anterior)-1) *100.
INTERPRETACIÓN: Se refiere a la tasa de variación de programas orientados al fomento de la salud
DIMENSIÓN QUE ATIENDE: Eficiencia **FRECUENCIA DE MEDICIÓN:** Anual
DESCRIPCIÓN DEL FACTOR DE COMPARACIÓN: variación del fomento a la salud
AMBITO GEOGRAFICO:
COBERTURA:
LINEA BASE
Numero: NF 1

COMPORTAMIENTO DE LAS VARIABLES DURANTE EL TRIMESTRE: Octubre-Diciembre

VARIABLE	UNIDAD DE MEDIDA	OPERACION	META ANUAL	AVANCE TRIMESTRAL				AVANCE ACUMULADO			
				Programado	%	Alcanzado	%	Programado	%	Alcanzado	%
Programas o proyectos de promoción de la salud y prevención de enfermedades ejecutados en el año actual	Programas	Sumable	1	1	100	1	100	1	100	1	100
programas o proyectos de promoción de la salud y prevención de enfermedades ejecutados en el año anterior	Programas	Sumable	1	1	100	1	100	1	100	1	100

COMPORTAMIENTO DEL INDICADOR

DESCRIPCIÓN DE LA METAANUAL

Fomento a la salud

METAANUAL	TRIMESTRE: Octubre-Diciembre							
	AVANCE TRIMESTRAL				AVANCE ACUMULADO			
	Programado	Alcanzado	EF%	SEMAFORO	Programado	Alcanzado	EF%	SEMAFORO
0	0	0	0	verde	0	0	0	verde

DESCRIPCIÓN DE RESULTADOS Y JUSTIFICACIÓN EN CASO DE VARIACIÓN SUPERIOR A ±10 % RESPECTO A LO PROGRAMADO

EVALUACIÓN DEL INDICADOR

DEPENDENCIA GENERAL:

DEPENDENCIA AUXILIAR:



VO. BO.
Lic. José Alfredo Medina González



PILAR DE DESARROLLO / EJE TRANSVERSAL: 1 Pilar 1: Social
TEMA DE DESARROLLO: Salud y bienestar incluyente
PROGRAMA PRESUPUESTARIO: 02030101 Prevención médica para la comunidad
PROYECTO PRESUPUESTARIO: 020301010201 Promoción de la salud
OBJETIVO DEL PROGRAMA PRESUPUESTARIO: Incluye acciones de promoción, prevención y difusión de la salud pública para contribuir a la disminución de enfermedades y mantener un buen estado de salud de la población municipal.
DEPENDENCIA GENERAL: 102 Salud
DEPENDENCIA AUXILIAR: 153 Atención a la Salud

ESTRUCTURA DEL INDICADOR

NOMBRE DEL INDICADOR: Porcentaje de población atendida con servicios de medicina preventiva.
FÓRMULA DEL CÁLCULO: (Población atendida con servicios de medicina preventiva / Población programada con servicios de medicina preventiva) *100
INTERPRETACIÓN: Muestra el porcentaje de población atendida con servicios de medicina preventiva.
DIMENSIÓN QUE ATIENDE: Eficiencia
DESCRIPCIÓN DEL FACTOR DE COMPARACIÓN: Población atendida en medicina preventiva
AMBITO GEOGRAFICO:
COBERTURA:
LINEA BASE
Numero: NP 1

FRECUENCIA DE MEDICIÓN: Anual

COMPORTAMIENTO DE LAS VARIABLES DURANTE EL TRIMESTRE: Octubre-Diciembre

VARIABLE	UNIDAD DE MEDIDA	OPERACION	META ANUAL	AVANCE TRIMESTRAL				AVANCE ACUMULADO			
				Programado	%	Alcanzado	%	Programado	%	Alcanzado	%
Población atendida con servicios de medicina preventiva	personas	Sumable	1,000	1,000	100	9,898	990	1,000	100	9,898	990
Población programada con servicios de medicina preventiva	personas	Sumable	1,000	1,000	100	9,998	1,000	1,000	100	9,998	1,000

COMPORTAMIENTO DEL INDICADOR

DESCRIPCION DE LA META ANUAL

población atendida con servicios de medicina preventiva.

METAANUAL	TRIMESTRE: Octubre-Diciembre:							
	AVANCE TRIMESTRAL				AVANCE ACUMULADO			
	Programado	Alcanzado	EF%	SEMAFORO	Programado	Alcanzado	EF%	SEMAFORO
100	100	99	99	verde	100	99	99	verde

DESCRIPCIÓN DE RESULTADOS Y JUSTIFICACIÓN EN CASO DE VARIACIÓN SUPERIOR A ±10 % RESPECTO A LO PROGRAMADO


EVALUACIÓN DEL INDICADOR

DEPENDENCIA GENERAL: 102 Salud
DEPENDENCIA AUXILIAR: 153 Atención a la Salud



ELABORÓ

Lc.D. Rosario Davila Vieyra



Lc. José Alfredo Medina González

PILAR DE DESARROLLO / EJE TRANSVERSAL: 1 Pilar 1: Social
 TEMA DE DESARROLLO: Salud y bienestar incluyente
 PROGRAMA PRESUPUESTARIO: 02030101 Prevención médica para la comunidad
 PROYECTO PRESUPUESTARIO: 020301010201 Promoción de la salud
 OBJETIVO DEL PROGRAMA PRESUPUESTARIO: Incluye acciones de promoción, prevención y difusión de la salud pública para contribuir a la disminución de enfermedades y mantener un buen estado de salud de la población municipal.
 DEPENDENCIA GENERAL: 102 Salud
 DEPENDENCIA AUXILIAR: 153 Atención a la Salud

ESTRUCTURA DEL INDICADOR

NOMBRE DEL INDICADOR: Porcentaje de campañas de promoción de la salud y prevención de enfermedades realizadas.
 FÓRMULA DEL CÁLCULO: (Campañas de promoción de la salud y prevención de enfermedades realizadas/ Campañas de promoción de la salud y prevención de enfermedades programadas) *100
 INTERPRETACIÓN: Muestra el porcentaje de campañas realizadas en promoción de la salud
 DIMENSIÓN QUE ATIENDE: Eficiencia
 DESCRIPCIÓN DEL FACTOR DE COMPARACIÓN: campañas realizadas en promoción de la salud
 AMBITO GEOGRAFICO:
 COBERTURA:
 LINEA BASE 2022
 Frecuencia de medición: Anual
 Numero: NC 1

COMPORTAMIENTO DE LAS VARIABLES DURANTE EL TRIMESTRE: Octubre-Diciembre

VARIABLE	UNIDAD DE MEDIDA	OPERACION	META ANUAL	AVANCE TRIMESTRAL				AVANCE ACUMULADO			
				Programado	%	Alcanzado	%	Programado	%	Alcanzado	%
Campañas de promoción de la salud y prevención de enfermedades realizadas	Campañas	Sumable	1	1	100	1	100	1	100	1	100
Campañas de promoción de la salud y prevención de enfermedades programadas	Campañas	Sumable	1	1	100	1	100	1	100	1	100

COMPORTAMIENTO DEL INDICADOR

DESCRIPCION DE LA META ANUAL

Campañas realizadas en promoción de la salud

META ANUAL	TRIMESTRE: Octubre-Diciembre							
	AVANCE TRIMESTRAL				AVANCE ACUMULADO			
	Programado	Alcanzado	EF%	SEMAFORO	Programado	Alcanzado	EF%	SEMAFORO
100	100	100	100	verde	100	100	100	verde

DESCRIPCION DE RESULTADOS Y JUSTIFICACION EN CASO DE VARIACION SUPERIOR A ±10 % RESPECTO A LO PROGRAMADO

EVALUACION DEL INDICADOR

DEPENDENCIA GENERAL: 102 Salud
 DEPENDENCIA AUXILIAR: 153 Atención a la Salud



ELABORÓ

 L.C.D. Rosario Davila Vieyra



PILAR DE DESARROLLO / EJE TRANSVERSAL: 1 Pilar 1: Social
TEMA DE DESARROLLO: Salud y bienestar incluyente
PROGRAMA PRESUPUESTARIO: 02030101 Prevención médica para la comunidad
PROYECTO PRESUPUESTARIO: 020301010201 Promoción de la salud
OBJETIVO DEL PROGRAMA PRESUPUESTARIO: Incluye acciones de promoción, prevención y difusión de la salud pública para contribuir a la disminución de enfermedades y mantener un buen estado de salud de la población municipal.
DEPENDENCIA GENERAL: I02 Salud
DEPENDENCIA AUXILIAR: 153 Atención a la Salud

ESTRUCTURA DEL INDICADOR

NOMBRE DEL INDICADOR: Porcentaje de programas de prevención de la salud difundidos.
FÓRMULA DEL CÁLCULO: (Programas de prevención de la salud difundidos/programas de prevención de la salud programados a difundir)*100
INTERPRETACIÓN: Muestra el porcentaje de programas de prevención de la salud difundidos.
DIMENSIÓN QUE ATIENDE: Eficiencia **FRECUENCIA DE MEDICIÓN:** Semestral
DESCRIPCIÓN DEL FACTOR DE COMPARACIÓN: programas de prevención de la salud difundidos.
AMBITO GEOGRAFICO:
COBERTURA:
LINEA BASE: 2022
Numero: NC 2

COMPORTAMIENTO DE LAS VARIABLES DURANTE EL TRIMESTRE: Octubre-Diciembre

VARIABLE	UNIDAD DE MEDIDA	OPERACION	META ANUAL	AVANCE TRIMESTRAL				AVANCE ACUMULADO			
				Programado	%	Alcanzado	%	Programado	%	Alcanzado	%
Programas de prevención de la salud difundidos	programas	Sumable	2	1	50	1	100	2	100	2	100
programas de prevención de la salud programados a difundir	programas	Sumable	2	1	50	1	100	2	100	2	100

COMPORTAMIENTO DEL INDICADOR

DESCRIPCION DE LA METAANUAL

programas de prevención de la salud difundidos.

METAANUAL	TRIMESTRE: Octubre-Diciembre							
	AVANCE TRIMESTRAL				AVANCE ACUMULADO			
	Programado	Alcanzado	EF%	SEMAFORO	Programado	Alcanzado	EF%	SEMAFORO
100	100	100	100	verde	100	100	100	verde

DESCRIPCIÓN DE RESULTADOS Y JUSTIFICACIÓN EN CASO DE VARIACIÓN SUPERIOR A ±10% RESPECTO A LO PROGRAMADO

EVALUACIÓN DEL INDICADOR

DEPENDENCIA GENERAL: I02 Salud
DEPENDENCIA AUXILIAR: 153 Atención a la Salud



ELABORÓ

L.C.D. Rosario Davila Vieyra



Lic. José Alfredo Medina González

PILAR DE DESARROLLO / EJE TRANSVERSAL: 1 Pilar 1: Social
TEMA DE DESARROLLO: Salud y bienestar incluyente
PROGRAMA PRESUPUESTARIO: 02030101 Prevención médica para la comunidad
PROYECTO PRESUPUESTARIO: 020301010201 Promoción de la salud
OBJETIVO DEL PROGRAMA PRESUPUESTARIO: Incluye acciones de promoción, prevención y difusión de la salud pública para contribuir a la disminución de enfermedades y mantener un buen estado de salud de la población municipal.
DEPENDENCIA GENERAL: 102 Salud
DEPENDENCIA AUXILIAR: 163 Atención a la Salud

ESTRUCTURA DEL INDICADOR

NOMBRE DEL INDICADOR: Porcentaje de pláticas de promoción de la salud realizadas en el territorio municipal.
FÓRMULA DEL CÁLCULO: (Pláticas de promoción de la salud y de Prevención de enfermedades realizadas/Pláticas de promoción de la salud y Prevención de enfermedades programadas) *100
INTERPRETACIÓN: Muestra el porcentaje de pláticas de promoción de la salud realizadas en el territorio municipal.
DIMENSIÓN QUE ATIENDE: Eficacia **FRECUENCIA DE MEDICIÓN:** Trimestral
DESCRIPCIÓN DEL FACTOR DE COMPARACIÓN: pláticas de promoción de la salud realizadas en el territorio municipal.
AMBITO GEOGRAFICO:
COBERTURA:
LÍNEA BASE: 2022
Numero: NA 1

COMPORTAMIENTO DE LAS VARIABLES DURANTE EL TRIMESTRE: Octubre-Diciembre

VARIABLE	UNIDAD DE MEDIDA	OPERACION	META ANUAL	AVANCE TRIMESTRAL				AVANCE ACUMULADO			
				Programado	%	Alcanzado	%	Programado	%	Alcanzado	%
Pláticas de promoción de la salud y de Prevención de enfermedades realizadas	Pláticas	Sumable	4	0	0	1	0	4	100	7	175
Pláticas de promoción de la salud y Prevención de enfermedades programadas	Pláticas	Sumable	4	0	0	1	0	4	100	7	175

COMPORTAMIENTO DEL INDICADOR

DESCRIPCIÓN DE LA META ANUAL

pláticas de promoción de la salud en el territorio municipal.

META ANUAL	TRIMESTRE: Octubre-Diciembre							
	AVANCE TRIMESTRAL				AVANCE ACUMULADO			
	Programado	Alcanzado	EF%	SEMAFORO	Programado	Alcanzado	EF%	SEMAFORO
100	0	100	0	verde	100	100	100	verde

DESCRIPCIÓN DE RESULTADOS Y JUSTIFICACIÓN EN CASO DE VARIACIÓN SUPERIOR A ±10 % RESPECTO A LO PROGRAMADO


EVALUACIÓN DEL INDICADOR

DEPENDENCIA GENERAL: 102 Salud
DEPENDENCIA AUXILIAR: 163 Atención a la Salud



ELABORÓ

 L.C.D. Rosario Davila Vieyra



Lic. José Alfredo Medina González

PILAR DE DESARROLLO / EJE TRANSVERSAL: 1 Pilar 1: Social
TEMA DE DESARROLLO: Salud y bienestar incluyente
PROGRAMA PRESUPUESTARIO: 02030101 Prevención médica para la comunidad
PROYECTO PRESUPUESTARIO: 020301010201 Promoción de la salud
OBJETIVO DEL PROGRAMA PRESUPUESTARIO: Incluye acciones de promoción, prevención y difusión de la salud pública para contribuir a la disminución de enfermedades y mantener un buen estado de salud de la población municipal.
DEPENDENCIA GENERAL: I02 Salud
DEPENDENCIA AUXILIAR: 153 Atención a la Salud

ESTRUCTURA DEL INDICADOR

NOMBRE DEL INDICADOR: Porcentaje de dosis de biológicos aplicados en los módulos de vacunación.
FÓRMULA DEL CÁLCULO: (Dosis de biológicos aplicada/ Dosis de biológicos programados para aplicar) *100
INTERPRETACIÓN: Muestra el Porcentaje de dosis de biológicos aplicados en los módulos de vacunación.
DIMENSIÓN QUE ATIENDE: Eficacia FRECUENCIA DE MEDICIÓN: Trimestral
DESCRIPCIÓN DEL FACTOR DE COMPARACIÓN: dosis de biológicos aplicados en los módulos de vacunación.
AMBITO GEOGRAFICO:
COBERTURA:
LINEA BASE: 2022
Numero: NA 1

COMPORTAMIENTO DE LAS VARIABLES DURANTE EL TRIMESTRE: Octubre-Diciembre

VARIABLE	UNIDAD DE MEDIDA	OPERACION	META ANUAL	AVANCE TRIMESTRAL				AVANCE ACUMULADO			
				Programado	%	Alcanzado	%	Programado	%	Alcanzado	%
Dosis de biológicos aplicados	Dosis	Sumable	1	1	100	6	600	1	100	19	1,900
Dosis de biológicos programados para aplicar	Dosis	Sumable	1	1	100	6	600	1	100	19	1,900

COMPORTAMIENTO DEL INDICADOR

DESCRIPCIÓN DE LA METAANUAL

Aplicar dosis de biológicos en los módulos de vacunación.

METAANUAL	TRIMESTRE: Octubre-Diciembre							
	AVANCE TRIMESTRAL				AVANCE ACUMULADO			
	Programado	Alcanzado	EF%	SEMAFORO	Programado	Alcanzado	EF%	SEMAFORO
100	100	100	100	verde	100	100	100	verde

DESCRIPCIÓN DE RESULTADOS Y JUSTIFICACIÓN EN CASO DE VARIACIÓN SUPERIOR A ±10 % RESPECTO A LO PROGRAMADO

EVALUACIÓN DEL INDICADOR

DEPENDENCIA GENERAL: I02 Salud
DEPENDENCIA AUXILIAR: 153 Atención a la Salud



ELABORÓ

L.C.D. Rosario Davila Vieyra

VO. BO.

Lic. José Alfredo Medina González



PILAR DE DESARROLLO / EJE TRANSVERSAL: 1 Pilar 1: Social
TEMA DE DESARROLLO: Salud y bienestar Incluyente
PROGRAMA PRESUPUESTARIO: 02030101 Prevención médica para la comunidad
PROYECTO PRESUPUESTARIO: 020301010201 Promoción de la salud
OBJETIVO DEL PROGRAMA PRESUPUESTARIO: Incluye acciones de promoción, prevención y difusión de la salud pública para contribuir a la disminución de enfermedades y mantener un buen estado de salud de la población municipal.
DEPENDENCIA GENERAL: 102 Salud
DEPENDENCIA AUXILIAR: 153 Atención a la Salud

ESTRUCTURA DEL INDICADOR

NOMBRE DEL INDICADOR: Porcentaje de ilustrativos distribuidos para la promoción de la salud y prevención de enfermedades.
FÓRMULA DEL CÁLCULO: (Ilustrativos para la promoción de la salud y prevención de enfermedades distribuidos / Ilustrativos para la promoción de la salud y prevención de enfermedades programados a distribuir) *100
INTERPRETACIÓN: Muestra el Porcentaje de ilustrativos distribuidos para la promoción de la salud y prevención de enfermedades.
DIMENSIÓN QUE ATIENDE: Eficacia **FRECUENCIA DE MEDICIÓN:** Trimestral
DESCRIPCIÓN DEL FACTOR DE COMPARACIÓN: promoción de la salud y prevención de enfermedades.
AMBITO GEOGRAFICO:
COBERTURA:
LINEA BASE: 2022

Numero: NA 2

COMPORTAMIENTO DE LAS VARIABLES DURANTE EL TRIMESTRE: Octubre-Diciembre

VARIABLE	UNIDAD DE MEDIDA	OPERACION	META ANUAL	AVANCE TRIMESTRAL				AVANCE ACUMULADO			
				Programado	%	Alcanzado	%	Programado	%	Alcanzado	%
Ilustrativos para la promoción de la salud y prevención de enfermedades distribuidos	Ilustrativos	Sumable	1	1	100	100	10,000	1	100	265	26,500
Ilustrativos para la promoción de la salud y prevención de enfermedades programados a distribuir	Ilustrativos	Sumable	1	1	100	100	10,000	1	100	265	26,500

COMPORTAMIENTO DEL INDICADOR

DESCRIPCION DE LA METAANUAL

Distribuir ilustrativos para la promoción de la salud y prevención de enfermedades.

METAANUAL	TRIMESTRE: Octubre-Diciembre							
	AVANCE TRIMESTRAL				AVANCE ACUMULADO			
	Programado	Alcanzado	EF%	SEMAFORO	Programado	Alcanzado	EF%	SEMAFORO
100	100	100	100	verde	100	100	100	verde

DESCRIPCION DE RESULTADOS Y JUSTIFICACION EN CASO DE VARIACION SUPERIOR A ±10 % RESPECTO A LO PROGRAMADO

EVALUACION DEL INDICADOR

DEPENDENCIA GENERAL: 102 Salud
DEPENDENCIA AUXILIAR: 153 Atención a la Salud



ELABORÓ

L.C.D. Rosario Davila Vieyra



V. B.D.

Lic. José Alfredo Medina González

PILAR DE DESARROLLO / EJE TRANSVERSAL: 1 Pilar 1: Social
TEMA DE DESARROLLO: Cultura física, deporte y recreación
PROGRAMA PRESUPUESTARIO: 02040101 Cultura física y deporte
PROYECTO PRESUPUESTARIO: 0204010101 Promoción y fomento de la cultura física
OBJETIVO DEL PROGRAMA PRESUPUESTARIO: Agrupa los proyectos encaminados a mejorar la estructura jurídica, orgánica, funcional y física; ampliar la oferta y calidad de los servicios que proporcionan las entidades promotoras de actividades físicas, recreativas y deportivas, para fomentar la salud física y mental de la población a través de una práctica sistemática.
DEPENDENCIA GENERAL: A00 PRESIDENCIA
DEPENDENCIA AUXILIAR: 142 Deporte

ESTRUCTURA DEL INDICADOR

NOMBRE DEL INDICADOR: Tasa de variación de la oferta deportiva de las entidades promotoras de actividad física.
FÓRMULA DEL CÁLCULO: ((Oferta deportiva de las entidades promotoras de actividades físicas en el año actual/Oferta deportiva de las entidades promotoras de actividades físicas en el año anterior)-1)*100
INTERPRETACIÓN: Se refiere a tasa de variación de la oferta deportiva de las entidades promotoras de actividad física.
DIMENSIÓN QUE ATIENDE: Eficacia **FRECUENCIA DE MEDICIÓN:** Anual
DESCRIPCIÓN DEL FACTOR DE COMPARACIÓN: Oferta deportiva de las entidades promotoras de actividad física
AMBITO GEOGRAFICO:
COBERTURA:
LINEA BASE 2022
Numero: NF 1

COMPORTAMIENTO DE LAS VARIABLES DURANTE EL TRIMESTRE: Octubre-Diciembre

VARIABLE	UNIDAD DE MEDIDA	OPERACION	META ANUAL	AVANCE TRIMESTRAL				AVANCE ACUMULADO			
				Programado	%	Alcanzado	%	Programado	%	Alcanzado	%
Oferta deportiva de las entidades promotoras de actividades físicas en el año actual	Oferta	Sumable	1	1	100	3	300	1	100	3	300
Oferta deportiva de las entidades promotoras de actividades físicas en el año anterior	Oferta	Sumable	1	1	100	1	100	1	100	1	100

COMPORTAMIENTO DEL INDICADOR

DESCRIPCION DE LA METAANUAL

Oferta deportiva de las entidades promotoras de actividad física

META ANUAL	TRIMESTRE: Octubre-Diciembre							
	AVANCE TRIMESTRAL				AVANCE ACUMULADO			
	Programado	Alcanzado	EF%	SEMAFORO	Programado	Alcanzado	EF%	SEMAFORO
0	0	200	0	verde	0	200	0	verde

DESCRIPCIÓN DE RESULTADOS Y JUSTIFICACIÓN EN CASO DE VARIACIÓN SUPERIOR A ±10 % RESPECTO A LO PROGRAMADO

EVALUACION DEL INDICADOR

DEPENDENCIA GENERAL:
DEPENDENCIA AUXILIAR:



PILAR DE DESARROLLO / EJE TRANSVERSAL: 1 Pilar 1: Social
TEMA DE DESARROLLO: Cultura física, deporte y recreación
PROGRAMA PRESUPUESTARIO: 02040101 Cultura física y deporte
PROYECTO PRESUPUESTARIO: 0204010101 Promoción y fomento de la cultura física
OBJETIVO DEL PROGRAMA PRESUPUESTARIO: Agrupa los proyectos encaminados a mejorar la estructura jurídica, orgánica, funcional y física; ampliar la oferta y calidad de los servicios que proporcionan las entidades promotoras de actividades físicas, recreativas y deportivas, para fomentar la salud física y mental de la población a través de una práctica sistemática.
DEPENDENCIA GENERAL: A00 PRESIDENCIA
DEPENDENCIA AUXILIAR: 142 Deporte

ESTRUCTURA DEL INDICADOR

NOMBRE DEL INDICADOR: Tasa de variación de la población que tuvo acceso a instrucción de cultura física y deporte municipal.
FÓRMULA DEL CÁLCULO: $((\text{Población que tuvo acceso a la instrucción de la cultura física y deportiva municipal en el año actual} / \text{Población que tuvo acceso a la instrucción de la cultura física y deportiva municipal en el año anterior}) - 1) * 100$.
INTERPRETACIÓN: Se refiere a tasa de variación de la población que tuvo acceso a instrucción de cultura física y deporte municipal.
DIMENSIÓN QUE ATIENDE: Eficiencia **FRECUENCIA DE MEDICIÓN:** Anual
DESCRIPCIÓN DEL FACTOR DE COMPARACIÓN: Población que tuvo acceso a instrucción de cultura física y deporte municipal
AMBITO GEOGRAFICO:
COBERTURA:
LINEA BASE: 2023
Numero: NP 1

COMPORTAMIENTO DE LAS VARIABLES DURANTE EL TRIMESTRE: Octubre-Diciembre

VARIABLE	UNIDAD DE MEDIDA	OPERACION	META ANUAL	AVANCE TRIMESTRAL				AVANCE ACUMULADO			
				Programado	%	Alcanzado	%	Programado	%	Alcanzado	%
Población que tuvo acceso a la instrucción de la cultura física y deportiva municipal en el año actual	Poblacion	Sumable	500	500	100	452	90	500	100	452	90
Población que tuvo acceso a la instrucción de la cultura física y deportiva municipal en el año anterior	Poblacion	Sumable	500	500	100	500	100	500	100	500	100

COMPORTAMIENTO DEL INDICADOR

DESCRIPCION DE LA META ANUAL


Población que tuvo acceso a instrucción de cultura física y deporte municipal

META ANUAL	TRIMESTRE: Octubre-Diciembre							
	AVANCE TRIMESTRAL				AVANCE ACUMULADO			
	Programado	Alcanzado	EF%	SEMAFORO	Programado	Alcanzado	EF%	SEMAFORO
0	0	-10	0	verde	0	-10	0	verde

DESCRIPCIÓN DE RESULTADOS Y JUSTIFICACIÓN EN CASO DE VARIACIÓN SUPERIOR A ±10 % RESPECTO A LO PROGRAMADO

EVALUACION DEL INDICADOR

DEPENDENCIA GENERAL:
DEPENDENCIA AUXILIAR:



PILAR DE DESARROLLO / EJE TRANSVERSAL: 1 Pilar 1: Social
TEMA DE DESARROLLO: Cultura física, deporte y recreación
PROGRAMA PRESUPUESTARIO: 02040101 Cultura física y deporte
PROYECTO PRESUPUESTARIO: 020401010101 Promoción y fomento de la cultura física
OBJETIVO DEL PROGRAMA PRESUPUESTARIO: Agrupa los proyectos encaminados a mejorar la estructura jurídica, orgánica, funcional y física; ampliar la oferta y calidad de los servicios que proporcionan las entidades promotoras de actividades físicas, recreativas y deportivas, para fomentar la salud física y mental de la población a través de una práctica sistemática.
DEPENDENCIA GENERAL: A00 PRESIDENCIA
DEPENDENCIA AUXILIAR: 142 Deporte

ESTRUCTURA DEL INDICADOR

NOMBRE DEL INDICADOR: Porcentaje de eventos de promoción de la práctica deportiva realizados.
FÓRMULA DEL CÁLCULO: (Eventos de promoción de la práctica deportiva realizados/Eventos de promoción de la práctica deportiva programados)*100
INTERPRETACIÓN: Se refiere a porcentaje de eventos de promoción de la práctica deportiva realizados
DIMENSIÓN QUE ATIENDE: Eficiencia **FRECUENCIA DE MEDICIÓN:** Semestral
DESCRIPCIÓN DEL FACTOR DE COMPARACIÓN: Eventos de promoción de la práctica deportiva realizados
AMBITO GEOGRAFICO:
COBERTURA:
LINEA BASE: 2022
Numero: NC 1

COMPORTAMIENTO DE LAS VARIABLES DURANTE EL TRIMESTRE: Octubre-Diciembre

VARIABLE	UNIDAD DE MEDIDA	OPERACION	META ANUAL	AVANCE TRIMESTRAL				AVANCE ACUMULADO			
				Programado	%	Alcanzado	%	Programado	%	Alcanzado	%
Eventos de promoción de la práctica deportiva realizados	Eventos	Sumable	44	22	50	8	36	44	100	21	48
Eventos de promoción de la práctica deportiva programados	Eventos	Sumable	44	22	50	8	36	44	100	21	48

COMPORTAMIENTO DEL INDICADOR


DESCRIPCION DE LA META ANUAL

Eventos de promoción de la práctica deportiva realizados


META ANUAL	TRIMESTRE: Octubre-Diciembre							
	AVANCE TRIMESTRAL				AVANCE ACUMULADO			
	Programado	Alcanzado	EF%	SEMAFORO	Programado	Alcanzado	EF%	SEMAFORO
100	100	100	100	verde	100	100	100	verde

DESCRIPCIÓN DE RESULTADOS Y JUSTIFICACIÓN EN CASO DE VARIACIÓN SUPERIOR A ±10 % RESPECTO A LO PROGRAMADO

DEPENDENCIA GENERAL:
DEPENDENCIA AUXILIAR:



EVALUACION DEL INDICADOR



PILAR DE DESARROLLO / EJE TRANSVERSAL: 1 Pilar 1: Social

TEMA DE DESARROLLO: Cultura física, deporte y recreación

PROGRAMA PRESUPUESTARIO: 02040101 Cultura física y deporte

PROYECTO PRESUPUESTARIO: 0204010101 Promoción y fomento de la cultura física

OBJETIVO DEL PROGRAMA PRESUPUESTARIO: Agrupa los proyectos encaminados a mejorar la estructura jurídica, orgánica, funcional y física; ampliar la oferta y calidad de los servicios que proporcionan las entidades promotoras de actividades físicas, recreativas y deportivas, para fomentar la salud física y mental de la población a través de una práctica sistemática.

DEPENDENCIA GENERAL: A00 PRESIDENCIA

DEPENDENCIA AUXILIAR: 142 Deporte

ESTRUCTURA DEL INDICADOR

NOMBRE DEL INDICADOR: Porcentaje de gestiones de recursos para fomentar las actividades físicas y deportivas realizadas.

FÓRMULA DEL CÁLCULO: (Gestión de recursos para fomentar las actividades físicas y deportivas realizada /Gestión de recursos para fomentar las actividades físicas y deportivas programada)*100

INTERPRETACIÓN: Se refiere a porcentaje de gestiones de recursos para fomentar las actividades físicas y deportivas realizadas.

DIMENSIÓN QUE ATIENDE: Eficiencia **FRECUENCIA DE MEDICIÓN:** Semestral

DESCRIPCIÓN DEL FACTOR DE COMPARACIÓN: Gestiones de recursos para fomentar las actividades físicas y deportivas realizadas.

AMBITO GEOGRAFICO:

COBERTURA:

LINEA BASE: 2022

Numero: NC 2

COMPORTAMIENTO DE LAS VARIABLES DURANTE EL TRIMESTRE: Octubre-Diciembre

VARIABLE	UNIDAD DE MEDIDA	OPERACION	META ANUAL	AVANCE TRIMESTRAL				AVANCE ACUMULADO			
				Programado	%	Alcanzado	%	Programado	%	Alcanzado	%
Gestión de recursos para fomentar las actividades físicas y deportivas realizada	Gestión	Sumable	1	1	100	0	1	1	100	0	2
Gestión de recursos para fomentar las actividades físicas y deportivas programada	Gestión	Sumable	1	1	100	0	1	1	100	0	2

COMPORTAMIENTO DEL INDICADOR

DESCRIPCION DE LA METAANUAL

Gestiones de recursos para fomentar las actividades físicas y deportivas realizadas.


METAANUAL	TRIMESTRE: Octubre-Diciembre							
	AVANCE TRIMESTRAL				AVANCE ACUMULADO			
	Programado	Alcanzado	EF%	SEMAFORO	Programado	Alcanzado	EF%	SEMAFORO
100	100	100	100	verde	100	100	100	verde

DESCRIPCIÓN DE RESULTADOS Y JUSTIFICACIÓN EN CASO DE VARIACIÓN SUPERIOR A ±10 % RESPECTO A LO PROGRAMADO

EVALUACION DEL INDICADOR

DEPENDENCIA GENERAL:

DEPENDENCIA AUXILIAR:



PILAR DE DESARROLLO / EJE TRANSVERSAL: 1 Pilar 1: Social
 TEMA DE DESARROLLO: Cultura física, deporte y recreación
 PROGRAMA PRESUPUESTARIO: 02040101 Cultura física y deporte
 PROYECTO PRESUPUESTARIO: 0204010101 Promoción y fomento de la cultura física
 OBJETIVO DEL PROGRAMA PRESUPUESTARIO: Agrupa los proyectos encaminados a mejorar la estructura jurídica, orgánica, funcional y física; ampliar la oferta y calidad de los servicios que proporcionan las entidades promotoras de actividades físicas, recreativas y deportivas, para fomentar la salud física y mental de la población a través de una práctica sistemática.
 DEPENDENCIA GENERAL: A00 PRESIDENCIA
 DEPENDENCIA AUXILIAR: 142 Deporte

ESTRUCTURA DEL INDICADOR

NOMBRE DEL INDICADOR: Porcentaje de propuestas de unificación de criterios y metas logradas.
 FÓRMULA DEL CÁLCULO: $(\text{Propuestas de unificación de criterios y metas logradas} / \text{Propuestas de unificación de criterios y metas programadas}) * 100$
 INTERPRETACIÓN: Se refiere a porcentaje de propuestas de unificación de criterios y metas logradas.
 DIMENSIÓN QUE ATIENDE: Eficiencia
 FRECUENCIA DE MEDICIÓN: Semestral
 DESCRIPCIÓN DEL FACTOR DE COMPARACIÓN: Propuestas de unificación de criterios y metas logradas.
 AMBITO GEOGRAFICO:
 COBERTURA:
 LINEA BASE: 2023
 Numero: NC 3

COMPORTAMIENTO DE LAS VARIABLES DURANTE EL TRIMESTRE: Octubre-Diciembre

VARIABLE	UNIDAD DE MEDIDA	OPERACION	META ANUAL	AVANCE TRIMESTRAL				AVANCE ACUMULADO			
				Programado	%	Alcanzado	%	Programado	%	Alcanzado	%
Propuestas de unificación de criterios y metas logradas	Propuestas	Sumable	1	1	100	0	1	1	100	0	2
Propuestas de unificación de criterios y metas programadas	Propuestas	Sumable	1	1	100	0	1	1	100	0	2

COMPORTAMIENTO DEL INDICADOR

DESCRIPCION DE LA METAANUAL


Propuestas de unificación de criterios y metas logradas.

METAANUAL	TRIMESTRE: Octubre-Diciembre							
	AVANCE TRIMESTRAL				AVANCE ACUMULADO			
	Programado	Alcanzado	EF%	SEMAFORO	Programado	Alcanzado	EF%	SEMAFORO
100	100	100	100	verde	100	100	100	verde

DESCRIPCIÓN DE RESULTADOS Y JUSTIFICACIÓN EN CASO DE VARIACIÓN SUPERIOR A ±10 % RESPECTO A LO PROGRAMADO

EVALUACION DEL INDICADOR

DEPENDENCIA GENERAL:
DEPENDENCIA AUXILIAR:



PILAR DE DESARROLLO / EJE TRANSVERSAL: 1 Pilar 1: Social
 TEMA DE DESARROLLO: Cultura física, deporte y recreación
 PROGRAMA PRESUPUESTARIO: 02040101 Cultura física y deporte
 PROYECTO PRESUPUESTARIO: 0204010101 Promoción y fomento de la cultura física
 OBJETIVO DEL PROGRAMA PRESUPUESTARIO: Agrupa los proyectos encaminados a mejorar la estructura jurídica, orgánica, funcional y física; ampliar la oferta y calidad de los servicios que proporcionan las entidades promotoras de actividades físicas, recreativas y deportivas, para fomentar la salud física y mental de la población a través de una práctica sistemática.
 DEPENDENCIA GENERAL: A00 PRESIDENCIA
 DEPENDENCIA AUXILIAR: 142 Deporte

ESTRUCTURA DEL INDICADOR

NOMBRE DEL INDICADOR: Porcentaje de los promotores deportivos contratados.
 FÓRMULA DEL CÁLCULO: $(\text{Promotores deportivos contratados} / \text{Promotores deportivos programados a contratar}) * 100$
 INTERPRETACIÓN:
 DIMENSIÓN QUE ATIENDE: Eficiencia FRECUENCIA DE MEDICIÓN: Trimestral
 DESCRIPCIÓN DEL FACTOR DE COMPARACIÓN:
 AMBITO GEOGRAFICO:
 COBERTURA:
 LINEA BASE
 Numero: NA 1 No aplica

COMPORTAMIENTO DE LAS VARIABLES DURANTE EL TRIMESTRE: Octubre-Diciembre

VARIABLE	UNIDAD DE MEDIDA	OPERACION	META ANUAL	AVANCE TRIMESTRAL				AVANCE ACUMULADO			
				Programado	%	Alcanzado	%	Programado	%	Alcanzado	%
Promotores deportivos contratados			0	0	0	0	0	0	0	0	0
Promotores deportivos programados a contratar			0	0	0	0	0	0	0	0	0

COMPORTAMIENTO DEL INDICADOR



DESCRIPCION DE LA METAANUAL

METAANUAL	TRIMESTRE: Octubre-Diciembre							
	AVANCE TRIMESTRAL				AVANCE ACUMULADO			
	Programado	Alcanzado	EF%	SEMAFORO	Programado	Alcanzado	EF%	SEMAFORO
0	0	0	0		0	0	0	

DESCRIPCIÓN DE RESULTADOS Y JUSTIFICACIÓN EN CASO DE VARIACIÓN SUPERIOR A ±10 % RESPECTO A LO PROGRAMADO

EVALUACION DEL INDICADOR

DEPENDENCIA GENERAL:
DEPENDENCIA AUXILIAR:



Lic. José Alfredo Medina González

PILAR DE DESARROLLO / EJE TRANSVERSAL: 1 Pilar 1: Social
TEMA DE DESARROLLO: Cultura física, deporte y recreación
PROGRAMA PRESUPUESTARIO: 02040101 Cultura física y deporte
PROYECTO PRESUPUESTARIO: 0204010101 Promoción y fomento de la cultura física
OBJETIVO DEL PROGRAMA PRESUPUESTARIO: Agrupa los proyectos encaminados a mejorar la estructura jurídica, orgánica, funcional y física; ampliar la oferta y calidad de los servicios que proporcionan las entidades promotoras de actividades físicas, recreativas y deportivas, para fomentar la salud física y mental de la población a través de una práctica sistemática.
DEPENDENCIA GENERAL: A00 PRESIDENCIA
DEPENDENCIA AUXILIAR: 142 Deporte

ESTRUCTURA DEL INDICADOR

NOMBRE DEL INDICADOR: Porcentaje de eventos deportivos realizados.
FÓRMULA DEL CÁLCULO: $(\text{Eventos deportivos realizados} / \text{Eventos deportivos programados}) * 100$
INTERPRETACIÓN: Se refiere a porcentaje de eventos deportivos realizados.
DIMENSIÓN QUE ATIENDE: Eficiencia
DESCRIPCIÓN DEL FACTOR DE COMPARACIÓN: Eventos deportivos realizados.
AMBITO GEOGRAFICO:
COBERTURA:
LÍNEA BASE: 2023
Numero: NA 1

FRECUENCIA DE MEDICIÓN: Trimestral

COMPORTAMIENTO DE LAS VARIABLES DURANTE EL TRIMESTRE: Octubre-Diciembre

VARIABLE	UNIDAD DE MEDIDA	OPERACION	META ANUAL	AVANCE TRIMESTRAL				AVANCE ACUMULADO			
				Programado	%	Alcanzado	%	Programado	%	Alcanzado	%
Eventos deportivos realizados	Eventos	Sumable	39	10	26	8	80	39	100	32	82
Eventos deportivos programados	Eventos	Sumable	39	10	26	8	80	39	100	32	82

COMPORTAMIENTO DEL INDICADOR

DESCRIPCION DE LA METAANUAL


Eventos deportivos realizados.

METAANUAL	TRIMESTRE: Octubre-Diciembre							
	AVANCE TRIMESTRAL				AVANCE ACUMULADO			
	Programado	Alcanzado	EF%	SEMAFORO	Programado	Alcanzado	EF%	SEMAFORO
100	100	100	100	verde	100	100	100	verde


DESCRIPCIÓN DE RESULTADOS Y JUSTIFICACIÓN EN CASO DE VARIACIÓN SUPERIOR A ±10 % RESPECTO A LO PROGRAMADO

EVALUACION DEL INDICADOR

DEPENDENCIA GENERAL:
DEPENDENCIA AUXILIAR:



ELABORÓ:
Lic. E. B. Roberto Alonso Malvaez



BO.:
Lic. José Alfredo Medina González

PILAR DE DESARROLLO / EJE TRANSVERSAL: 1 Pilar 1: Social
TEMA DE DESARROLLO: Cultura física, deporte y recreación
PROGRAMA PRESUPUESTARIO: 02040101 Cultura física y deporte
PROYECTO PRESUPUESTARIO: 0204010101 Promoción y fomento de la cultura física
OBJETIVO DEL PROGRAMA PRESUPUESTARIO: Agrupa los proyectos encaminados a mejorar la estructura jurídica, orgánica, funcional y física; ampliar la oferta y calidad de los servicios que proporcionan las entidades promotoras de actividades físicas, recreativas y deportivas, para fomentar la salud física y mental de la población a través de una práctica sistemática.
DEPENDENCIA GENERAL: A00 PRESIDENCIA
DEPENDENCIA AUXILIAR: 142 Deporte

ESTRUCTURA DEL INDICADOR

NOMBRE DEL INDICADOR: Porcentaje de mantenimientos a la infraestructura física de espacios deportivos realizados.
FÓRMULA DEL CÁLCULO: $(\text{Mantenimiento a la infraestructura física de los espacios deportivos realizados} / \text{Mantenimiento a la infraestructura física de los espacios deportivos programados}) * 100$
INTERPRETACIÓN: Se refiere a porcentaje de mantenimientos a la infraestructura física de espacios deportivos realizados
DIMENSIÓN QUE ATIENDE: Eficiencia **FRECUENCIA DE MEDICIÓN:** Trimestral
DESCRIPCIÓN DEL FACTOR DE COMPARACIÓN: Mantenimientos a la infraestructura física de espacios deportivos realizados.
AMBITO GEOGRAFICO:
COBERTURA:
LINEA BASE: 2023
Numero: NA 2

COMPORTAMIENTO DE LAS VARIABLES DURANTE EL TRIMESTRE: Octubre-Diciembre

VARIABLE	UNIDAD DE MEDIDA	OPERACION	META ANUAL	AVANCE TRIMESTRAL				AVANCE ACUMULADO			
				Programado	%	Alcanzado	%	Programado	%	Alcanzado	%
Mantenimiento a la infraestructura física de los espacios deportivos realizados	Mantenimiento	Sumable	2	1	50	1	100	2	100	16	800
Mantenimiento a la infraestructura física de los espacios deportivos programados	Mantenimiento	Sumable	2	1	50	1	100	2	100	16	800

COMPORTAMIENTO DEL INDICADOR

DESCRIPCION DE LA METAANUAL


Mantenimientos a la Infraestructura física de espacios deportivos realizados.

METAANUAL	TRIMESTRE: Octubre-Diciembre							
	AVANCE TRIMESTRAL				AVANCE ACUMULADO			
	Programado	Alcanzado	EF%	SEMAFORO	Programado	Alcanzado	EF%	SEMAFORO
100	100	100	100	verde	100	100	100	verde

DESCRIPCIÓN DE RESULTADOS Y JUSTIFICACIÓN EN CASO DE VARIACIÓN SUPERIOR A ±10 % RESPECTO A LO PROGRAMADO

EVALUACION DEL INDICADOR

DEPENDENCIA GENERAL:
DEPENDENCIA AUXILIAR:



PILAR DE DESARROLLO / EJE TRANSVERSAL: 1 Pilar 1: Social
 TEMA DE DESARROLLO: Cultura física, deporte y recreación
 PROGRAMA PRESUPUESTARIO: 02040101 Cultura física y deporte
 PROYECTO PRESUPUESTARIO: 0204010101 Promoción y fomento de la cultura física

OBJETIVO DEL PROGRAMA PRESUPUESTARIO: Agrupa los proyectos encaminados a mejorar la estructura jurídica, orgánica, funcional y física; ampliar la oferta y calidad de los servicios que proporcionan las entidades promotoras de actividades físicas, recreativas y deportivas, para fomentar la salud física y mental de la población a través de una práctica sistemática.
 DEPENDENCIA GENERAL: A00 PRESIDENCIA
 DEPENDENCIA AUXILIAR: 142 Deporte

ESTRUCTURA DEL INDICADOR

NOMBRE DEL INDICADOR: Porcentaje de recursos económicos para crear nuevos espacios deportivos.
 FÓRMULA DEL CÁLCULO: $(\text{Recursos económicos para crear nuevos espacios deportivos} / \text{Recursos económicos para crear nuevos espacios deportivos programados}) * 100$
 INTERPRETACIÓN: Se refiere a porcentaje de recursos económicos para crear nuevos espacios deportivos.
 DIMENSIÓN QUE ATIENDE: Eficiencia
 DESCRIPCIÓN DEL FACTOR DE COMPARACIÓN: Recursos económicos para crear nuevos espacios deportivos
 AMBITO GEOGRAFICO:
 COBERTURA:
 LINEA BASE: 2022
 Numero: NA 2 No aplica

FRECUENCIA DE MEDICIÓN: Trimestral

COMPORTAMIENTO DE LAS VARIABLES DURANTE EL TRIMESTRE: Octubre-Diciembre

VARIABLE	UNIDAD DE MEDIDA	OPERACION	META ANUAL	AVANCE TRIMESTRAL				AVANCE ACUMULADO			
				Programado	%	Alcanzado	%	Programado	%	Alcanzado	%
Recursos económicos para crear nuevos espacios deportivos	Recursos	Sumable	0	0	0	0	0	0	0	0	0
Recursos económicos para crear nuevos espacios deportivos programados	Recursos	Sumable	0	0	0	0	0	0	0	0	0

COMPORTAMIENTO DEL INDICADOR

Recursos económicos para crear nuevos espacios deportivos



DESCRIPCION DE LA METAANUAL

METAANUAL	TRIMESTRE: Octubre-Diciembre							
	AVANCE TRIMESTRAL				AVANCE ACUMULADO			
	Programado	Alcanzado	EP%	SEMAFORO	Programado	Alcanzado	EP%	SEMAFORO
0	0	0	0		0	0	0	

DESCRIPCION DE RESULTADOS Y JUSTIFICACION EN CASO DE VARIACION SUPERIOR A ±10% RESPECTO A LO PROGRAMADO

EVALUACION DEL INDICADOR

DEPENDENCIA GENERAL:
DEPENDENCIA AUXILIAR:



PILAR DE DESARROLLO / EJE TRANSVERSAL: 1 Pilar 1: Social
 TEMA DE DESARROLLO: Cultura física, deporte y recreación
 PROGRAMA PRESUPUESTARIO: 02040101 Cultura física y deporte
 PROYECTO PRESUPUESTARIO: 0204010101 Promoción y fomento de la cultura física
 OBJETIVO DEL PROGRAMA PRESUPUESTARIO: Agrupa los proyectos encaminados a mejorar la estructura jurídica, orgánica, funcional y física; ampliar la oferta y calidad de los servicios que proporcionan las entidades promotoras de actividades físicas, recreativas y deportivas, para fomentar la salud física y mental de la población a través de una práctica sistemática.
 DEPENDENCIA GENERAL: A00 PRESIDENCIA
 DEPENDENCIA AUXILIAR: 142 Deporte

ESTRUCTURA DEL INDICADOR

NOMBRE DEL INDICADOR: Porcentaje de coordinación con las diferentes organizaciones e instituciones deportivas.
 FÓRMULA DEL CÁLCULO: (Coordinación con las diferentes organizaciones e instituciones deportivas realizadas/Coordinación con las diferentes organizaciones e instituciones deportivas programadas)*100
 INTERPRETACIÓN: Se refiere a porcentaje de coordinación con las diferentes organizaciones e instituciones deportivas
 DIMENSIÓN QUE ATIENDE: Eficiencia FRECUENCIA DE MEDICIÓN: Trimestral
 DESCRIPCIÓN DEL FACTOR DE COMPARACIÓN: Coordinación con las diferentes organizaciones e instituciones deportivas
 AMBITO GEOGRAFICO:
 COBERTURA:
 LINEA BASE 2023
 Numero: NA 3

COMPORTAMIENTO DE LAS VARIABLES DURANTE EL TRIMESTRE: Octubre-Diciembre

VARIABLE	UNIDAD DE MEDIDA	OPERACION	META ANUAL	AVANCE TRIMESTRAL				AVANCE ACUMULADO			
				Programado	%	Alcanzado	%	Programado	%	Alcanzado	%
Coordinación con las diferentes organizaciones e instituciones deportivas realizadas	Convenio	Sumable	2	0	0	1	0	2	100	3	150
Coordinación con las diferentes organizaciones e instituciones deportivas programadas	Convenio	Sumable	2	0	0	1	0	2	100	3	150

COMPORTAMIENTO DEL INDICADOR

DESCRIPCION DE LA METAANUAL


Coordinación con las diferentes organizaciones e instituciones deportivas

METAANUAL	TRIMESTRE: Octubre-Diciembre							
	AVANCE TRIMESTRAL				AVANCE ACUMULADO			
	Programado	Alcanzado	EF%	SEMAFORO	Programado	Alcanzado	EF%	SEMAFORO
100	0	100	0	verde	100	100	100	verde

DESCRIPCIÓN DE RESULTADOS Y JUSTIFICACIÓN EN CASO DE VARIACIÓN SUPERIOR A ±10 % RESPECTO A LO PROGRAMADO

EVALUACION DEL INDICADOR

DEPENDENCIA GENERAL:
DEPENDENCIA AUXILIAR:



PILAR DE DESARROLLO / EJE TRANSVERSAL: 1 Pilar 1: Social
 TEMA DE DESARROLLO: Cultura física, deporte y recreación
 PROGRAMA PRESUPUESTARIO: 02040101 Cultura física y deporte
 PROYECTO PRESUPUESTARIO: 0204010101 Promoción y fomento de la cultura física
 OBJETIVO DEL PROGRAMA PRESUPUESTARIO: Agrupa los proyectos encaminados a mejorar la estructura jurídica, orgánica, funcional y física; ampliar la oferta y calidad de los servicios que proporcionan las entidades promotoras de actividades físicas, recreativas y deportivas, para fomentar la salud física y mental de la población a través de una práctica sistemática.
 DEPENDENCIA GENERAL: A00 PRESIDENCIA
 DEPENDENCIA AUXILIAR: 142 Deporte

ESTRUCTURA DEL INDICADOR

NOMBRE DEL INDICADOR: Porcentaje de deportistas por disciplina registrados en el padrón único.
 FÓRMULA DEL CÁLCULO: $(\text{Deportistas por disciplina registrados en el padrón único} / \text{Total de la población municipal}) * 100$
 INTERPRETACIÓN: Se refiere a porcentaje de deportistas por disciplina registrados en el padrón único.
 DIMENSIÓN QUE ATIENDE: Eficiencia
 DESCRIPCIÓN DEL FACTOR DE COMPARACIÓN: Deportistas por disciplina registrados en el padrón único.
 AMBITO GEOGRAFICO:
 COBERTURA:
 LINEA BASE 2022
 Numero: NA 3

FRECUENCIA DE MEDICIÓN: Trimestral

COMPORTAMIENTO DE LAS VARIABLES DURANTE EL TRIMESTRE: Octubre-Diciembre

VARIABLE	UNIDAD DE MEDIDA	OPERACION	META ANUAL	AVANCE TRIMESTRAL				AVANCE ACUMULADO			
				Programado	%	Alcanzado	%	Programado	%	Alcanzado	%
Deportistas por disciplina registrados en el padrón único	registro	Sumable	20	5	25	1	20	20	100	1,353	6,765
Total de la población municipal	población	Constante	76,826	76,826	100	76,826	100	76,826	100	76,826	100

COMPORTAMIENTO DEL INDICADOR

DESCRIPCION DE LA META ANUAL

Deportistas por disciplina registrados en el padrón único.


META ANUAL	TRIMESTRE: Octubre-Diciembre							
	AVANCE TRIMESTRAL				AVANCE ACUMULADO			
	Programado	Alcanzado	EF%	SEMAFORO	Programado	Alcanzado	EF%	SEMAFORO
0	0	0	0	verde	0	2	5,867	verde

DESCRIPCION DE RESULTADOS Y JUSTIFICACION EN CASO DE VARIACION SUPERIOR A ±10 % RESPECTO A LO PROGRAMADO

EVALUACION DEL INDICADOR

DEPENDENCIA GENERAL:
DEPENDENCIA AUXILIAR:

A00 PRESIDENCIA
142 Deporte



PILAR DE DESARROLLO / EJE TRANSVERSAL: 3 Pilar 3: Territorial
 TEMA DE DESARROLLO: Ciudades y comunidades sostenibles
 PROGRAMA PRESUPUESTARIO: 02040201 Cultura y arte
 PROYECTO PRESUPUESTARIO: 0204020101 Servicios culturales
 OBJETIVO DEL PROGRAMA PRESUPUESTARIO: Incluye los proyectos encaminados a promover la difusión y desarrollo de las diferentes manifestaciones culturales y artísticas.
 DEPENDENCIA GENERAL: 000 EDUCACIÓN CULTURAL Y BIENESTAR SOCIAL
 DEPENDENCIA AUXILIAR: 150 Cultura

ESTRUCTURA DEL INDICADOR

NOMBRE DEL INDICADOR: Tasa de variación en la realización de eventos culturales.
 FÓRMULA DEL CÁLCULO: ((Eventos culturales efectuados en el presente ejercicio/Eventos culturales efectuados en el año anterior)-1)*100
 INTERPRETACIÓN: Se refiere a tasa de variación en la realización de eventos culturales.
 DIMENSIÓN QUE ATIENDE: Eficiencia
 DESCRIPCIÓN DEL FACTOR DE COMPARACIÓN: Realización de eventos culturales.
 AMBITO GEOGRAFICO:
 COBERTURA:
 LINEA BASE: 2022
 FRECUENCIA DE MEDICIÓN: Anual

Numero: NF 1

COMPORTAMIENTO DE LAS VARIABLES DURANTE EL TRIMESTRE: Octubre-Diciembre

VARIABLE	UNIDAD DE MEDIDA	OPERACION	META ANUAL	AVANCE TRIMESTRAL				AVANCE ACUMULADO			
				Programado	%	Alcanzado	%	Programado	%	Alcanzado	%
Eventos culturales efectuados en el presente ejercicio	Eventos	Sumable	8	8	100	15	188	8	100	15	188
Eventos culturales efectuados en el año anterior	Eventos	Sumable	7	7	100	7	100	7	100	7	100

COMPORTAMIENTO DEL INDICADOR

DESCRIPCION DE LA META ANUAL

Se refiere a tasa de variación en la realización de eventos culturales.



META ANUAL	TRIMESTRE: Octubre-Diciembre							
	AVANCE TRIMESTRAL				AVANCE ACUMULADO			
	Programado	Alcanzado	EF%	SEMAFORO	Programado	Alcanzado	EF%	SEMAFORO
14	14	114	800	verde	14	114	800	verde

DESCRIPCIÓN DE RESULTADOS Y JUSTIFICACIÓN EN CASO DE VARIACIÓN SUPERIOR A ±10 % RESPECTO A LO PROGRAMADO

EVALUACION DEL INDICADOR

DEPENDENCIA GENERAL: 000 EDUCACIÓN CULTURAL Y BIENESTAR SOCIAL
 DEPENDENCIA AUXILIAR: 150 Cultura


 Mira, En D.F. Azucena, Ricardo González



 Lina José Alfredo Medina González


PILAR DE DESARROLLO / EJE TRANSVERSAL: 3 Pilar 3: Territorial
TEMA DE DESARROLLO: Ciudades y comunidades sostenibles
PROGRAMA PRESUPUESTARIO: 02040201 Cultura y arte
PROYECTO PRESUPUESTARIO: 0204020101 Servicios culturales
OBJETIVO DEL PROGRAMA PRESUPUESTARIO: Incluye los proyectos encaminados a promover la difusión y desarrollo de las diferentes manifestaciones culturales y artísticas.
DEPENDENCIA GENERAL: 000 EDUCACIÓN CULTURAL Y BIENESTAR SOCIAL
DEPENDENCIA AUXILIAR: 150 Cultura

ESTRUCTURA DEL INDICADOR

NOMBRE DEL INDICADOR: Porcentaje de población asiste a la actividad artística y cultural.
FÓRMULA DEL CÁLCULO: (Total de asistentes registrados en eventos culturales y artísticos municipales/Total de la población municipal)*100
INTERPRETACIÓN: Se refiere a porcentaje de población asiste a la actividad artística y cultural
DIMENSIÓN QUE ATIENDE: Eficiencia
DESCRIPCIÓN DEL FACTOR DE COMPARACIÓN: Población asiste a la actividad artística y cultural.
AMBITO GEOGRAFICO:
COBERTURA:
LINEA BASE: 2022

FRECUENCIA DE MEDICIÓN: Anual

Numero: NP 1

COMPORTAMIENTO DE LAS VARIABLES DURANTE EL TRIMESTRE: Octubre-Diciembre

VARIABLE	UNIDAD DE MEDIDA	OPERACION	META ANUAL	AVANCE TRIMESTRAL				AVANCE ACUMULADO			
				Programado	%	Alcanzado	%	Programado	%	Alcanzado	%
Total de asistentes registrados en eventos culturales y artísticos municipales	Asistentes	Sumable	1,000	1,000	100	24,510	2,451	1,000	100	24,510	2,451
Total de la población municipal	Población	Sumable	76,826	76,826	100	76,826	100	76,826	100	76,826	100

COMPORTAMIENTO DEL INDICADOR

DESCRIPCIÓN DE LA METAANUAL



Población asiste a la actividad artística y cultural.


METAANUAL	TRIMESTRE: Octubre-Diciembre							
	AVANCE TRIMESTRAL				AVANCE ACUMULADO			
	Programado	Alcanzado	EF%	SEMAFORO	Programado	Alcanzado	EF%	SEMAFORO
1	1	32	2,454	verde	1	32	2,454	verde

DESCRIPCIÓN DE RESULTADOS Y JUSTIFICACIÓN EN CASO DE VARIACIÓN SUPERIOR A ±10 % RESPECTO A LO PROGRAMADO

EVALUACION DEL INDICADOR

DEPENDENCIA GENERAL: 000 EDUCACIÓN CULTURAL Y BIENESTAR SOCIAL
DEPENDENCIA AUXILIAR: 150 Cultura

ELABORÓ


 Mtra. En D.F. Azucena Escobar

VO. BO.

 Lic. José Alfredo Medina González



PILAR DE DESARROLLO / EJE TRANSVERSAL: 3 Pilar 3: Territorial
 TEMA DE DESARROLLO: Ciudades y comunidades sostenibles
 PROGRAMA PRESUPUESTARIO: 02040201 Cultura y arte
 PROYECTO PRESUPUESTARIO: 020402010101 Servicios culturales
 OBJETIVO DEL PROGRAMA PRESUPUESTARIO: Incluye los proyectos encaminados a promover la difusión y desarrollo de las diferentes manifestaciones culturales y artísticas.
 DEPENDENCIA GENERAL: 000 EDUCACIÓN CULTURAL Y BIENESTAR SOCIAL
 DEPENDENCIA AUXILIAR: 150 Cultura

ESTRUCTURA DEL INDICADOR

NOMBRE DEL INDICADOR: Porcentaje de eventos culturales y artísticos realizados.
 FÓRMULA DEL CÁLCULO: (Eventos culturales y artísticos realizados/Eventos culturales y artísticos programados)*100
 INTERPRETACIÓN: Se refiere a porcentaje de eventos culturales y artísticos realizados
 DIMENSIÓN QUE ATIENDE: Eficiencia
 DESCRIPCIÓN DEL FACTOR DE COMPARACIÓN: Eventos culturales y artísticos realizados.
 AMBITO GEOGRAFICO:
 COBERTURA:
 LINEA BASE: 2022

FRECUENCIA DE MEDICIÓN: Semestral

Numero: NC 1

COMPORTAMIENTO DE LAS VARIABLES DURANTE EL TRIMESTRE: Octubre-Diciembre

VARIABLE	UNIDAD DE MEDIDA	OPERACION	META ANUAL	AVANCE TRIMESTRAL				AVANCE ACUMULADO			
				Programado	%	Alcanzado	%	Programado	%	Alcanzado	%
Eventos culturales y artísticos realizados	Eventos	Sumable	8	3	38	18	600	8	100	36	450
Eventos culturales y artísticos programados	Eventos	Sumable	8	3	38	18	600	8	100	36	450

COMPORTAMIENTO DEL INDICADOR

DESCRIPCION DE LA META ANUAL

Eventos culturales y artísticos realizados.

META ANUAL	TRIMESTRE: Octubre-Diciembre							
	AVANCE TRIMESTRAL				AVANCE ACUMULADO			
	Programado	Alcanzado	EF%	SEMAFORO	Programado	Alcanzado	EF%	SEMAFORO
100	100	100	100	verde	100	100	100	verde



DESCRIPCIÓN DE RESULTADOS Y JUSTIFICACIÓN EN CASO DE VARIACIÓN SUPERIOR A ±10 % RESPECTO A LO PROGRAMADO

EVALUACION DEL INDICADOR

DEPENDENCIA GENERAL: 000 EDUCACIÓN CULTURAL Y BIENESTAR SOCIAL
 DEPENDENCIA AUXILIAR: 150 Cultura

ELABORÓ

 Mira. En D.F. Azucena Ricardo Gonzalez


ELABORÓ

 Lic. José Alfredo Medina Gonzalez


PILAR DE DESARROLLO / EJE TRANSVERSAL: 3 Pilar 3: Territorial
 TEMA DE DESARROLLO: Ciudades y comunidades sostenibles
 PROGRAMA PRESUPUESTARIO: 02040201 Cultura y arte
 PROYECTO PRESUPUESTARIO: 0204020101 Servicios culturales
 OBJETIVO DEL PROGRAMA PRESUPUESTARIO: Incluye los proyectos encaminados a promover la difusión y desarrollo de las diferentes manifestaciones culturales y artísticas.
 DEPENDENCIA GENERAL: 080 EDUCACIÓN CULTURAL Y BIENESTAR SOCIAL
 DEPENDENCIA AUXILIAR: 150 Cultura

ESTRUCTURA DEL INDICADOR

NOMBRE DEL INDICADOR: Porcentaje de vida cultural en días naturales
 FÓRMULA DEL CÁLCULO: (Días calendario con eventos culturales y artísticos programados/Días Calendario Naturales)*100
 INTERPRETACIÓN: Se refiere a porcentaje de vida cultural en días naturales
 DIMENSIÓN QUE ATIENDE: Eficiencia
 DESCRIPCIÓN DEL FACTOR DE COMPARACIÓN: Vida cultural en días naturales
 AMBITO GEOGRAFICO:
 COBERTURA:
 LINEA BASE 2022
 FRECUENCIA DE MEDICIÓN: Semestral
 Numero: NA 1

COMPORTAMIENTO DE LAS VARIABLES DURANTE EL TRIMESTRE: Octubre-Diciembre

VARIABLE	UNIDAD DE MEDIDA	OPERACION	META ANUAL	AVANCE TRIMESTRAL				AVANCE ACUMULADO			
				Programado	%	Alcanzado	%	Programado	%	Alcanzado	%
Días calendario con eventos culturales y artísticos programados	Días	Sumable	8	4	50	171	4,275	8	100	177	2,213
Días Calendario Naturales	Días	Constante	365	355	100	365	100	365	100	365	100

COMPORTAMIENTO DEL INDICADOR

DESCRIPCION DE LA META ANUAL


Vida cultural en días naturales


METAANUAL	TRIMESTRE: Octubre-Diciembre							
	AVANCE TRIMESTRAL				AVANCE ACUMULADO			
	Programado	Alcanzado	EF%	SEMAFORO	Programado	Alcanzado	EF%	SEMAFORO
2	1	47	4,259	verde	2	48	2,214	verde


DESCRIPCIÓN DE RESULTADOS Y JUSTIFICACIÓN EN CASO DE VARIACIÓN SUPERIOR A ±10 % RESPECTO A LO PROGRAMADO


EVALUACION DEL INDICADOR

DEPENDENCIA GENERAL: 080 EDUCACIÓN CULTURAL Y BIENESTAR SOCIAL
 DEPENDENCIA AUXILIAR: 150 Cultura

ELABORÓ: 
 Míra. En D.F. Azucena Ricalde Gonzales
 COORDINACIÓN DE CULTURA



VO. BO. 
 Lic. José Alfredo Medina González
 DIRECCIÓN DE PLANEACIÓN



PILAR DE DESARROLLO / EJE TRANSVERSAL: 3 Pilar 3: Territorial
 TEMA DE DESARROLLO: Ciudades y comunidades sostenibles
 PROGRAMA PRESUPUESTARIO: 02040201 Cultura y arte
 PROYECTO PRESUPUESTARIO: 0204020101 Servicios culturales
 OBJETIVO DEL PROGRAMA PRESUPUESTARIO: Incluye los proyectos encaminados a promover la difusión y desarrollo de las diferentes manifestaciones culturales y artísticas.
 DEPENDENCIA GENERAL: 000 EDUCACIÓN CULTURAL Y BIENESTAR SOCIAL
 DEPENDENCIA AUXILIAR: 150 Cultura

ESTRUCTURA DEL INDICADOR

NOMBRE DEL INDICADOR: Porcentaje de actividades y eventos culturales y artístico publicados.
 FÓRMULA DEL CÁLCULO: $(\text{Actividades y eventos publicados} / \text{Total de eventos programados}) * 100$
 INTERPRETACIÓN: Se refiere a porcentaje de actividades y eventos culturales y artístico publicados
 DIMENSIÓN QUE ATIENDE: Eficiencia
 DESCRIPCIÓN DEL FACTOR DE COMPARACIÓN: Actividades y eventos culturales y artístico publicados
 AMBITO GEOGRAFICO:
 COBERTURA:
 LINEA BASE 2022

FRECUENCIA DE MEDICIÓN: Trimestral

Numero: NA 1

COMPORTAMIENTO DE LAS VARIABLES DURANTE EL TRIMESTRE: Octubre-Diciembre

VARIABLE	UNIDAD DE MEDIDA	OPERACION	META ANUAL	AVANCE TRIMESTRAL				AVANCE ACUMULADO			
				Programado	%	Alcanzado	%	Programado	%	Alcanzado	%
Actividades y eventos publicados	Eventos	Sumable	8	3	38	9	300	8	100	30	375
Total de eventos programados	Eventos	Sumable	8	3	38	9	300	8	100	30	375

COMPORTAMIENTO DEL INDICADOR

DESCRIPCIÓN DE LA META ANUAL


Actividades y eventos culturales y artístico publicados

METAANUAL	TRIMESTRE: Octubre-Diciembre							
	AVANCE TRIMESTRAL				AVANCE ACUMULADO			
	Programado	Alcanzado	EF%	SEMAFORO	Programado	Alcanzado	EF%	SEMAFORO
100	100	100	100	verde	100	100	100	verde

DESCRIPCIÓN DE RESULTADOS Y JUSTIFICACIÓN EN CASO DE VARIACIÓN SUPERIOR A ±10 % RESPECTO A LO PROGRAMADO

EVALUACIÓN DEL INDICADOR

DEPENDENCIA GENERAL: 000 EDUCACIÓN CULTURAL Y BIENESTAR SOCIAL
 DEPENDENCIA AUXILIAR: 150 Cultura

ELABORÓ: 
 Mtra. En D.F Azucena Ricardo Gonzalez



 Lic. José Alfredo Medina González


PILAR DE DESARROLLO / EJE TRANSVERSAL: 3 Pilar 3: Territorial
TEMA DE DESARROLLO: Ciudades y comunidades sostenibles
PROGRAMA PRESUPUESTARIO: 02040201 Cultura y arte
PROYECTO PRESUPUESTARIO: 020402010101 Servicios culturales
OBJETIVO DEL PROGRAMA PRESUPUESTARIO: Incluye los proyectos encaminados a promover la difusión y desarrollo de las diferentes manifestaciones culturales y artísticas.
DEPENDENCIA GENERAL: 000 EDUCACIÓN CULTURAL Y BIENESTAR SOCIAL
DEPENDENCIA AUXILIAR: 150 Cultura

ESTRUCTURA DEL INDICADOR

NOMBRE DEL INDICADOR: Porcentaje de aprovechamiento de espacios con expresiones artísticas y culturales
FÓRMULA DEL CÁLCULO: (Espacios con expresiones artísticas y culturales/Total de espacios susceptibles para albergar expresiones artísticas y culturales) *100
INTERPRETACIÓN: Se refiere a porcentaje de aprovechamiento de espacios con expresiones artísticas y culturales
DIMENSIÓN QUE ATIENDE: Eficiencia
DESCRIPCIÓN DEL FACTOR DE COMPARACIÓN: Aprovechamiento de espacios con expresiones artísticas y culturales
AMBITO GEOGRAFICO:
COBERTURA:
LINEA BASE 2022

FRECUENCIA DE MEDICIÓN: Mensual

Numero: NA 1

COMPORTAMIENTO DE LAS VARIABLES DURANTE EL TRIMESTRE: Octubre-Diciembre

VARIABLE	UNIDAD DE MEDIDA	OPERACION	META ANUAL	AVANCE TRIMESTRAL				AVANCE ACUMULADO			
				Programado	%	Alcanzado	%	Programado	%	Alcanzado	%
Espacios con expresiones artísticas y culturales	Espacios	Sumable	2	1	50	2	200	2	100	5	225
Total de espacios susceptibles para albergar expresiones artísticas y culturales	Espacios	Constante	2	2	100	2	100	2	100	2	100

COMPORTAMIENTO DEL INDICADOR

DESCRIPCION DE LA METAANUAL


Aprovechamiento de espacios con expresiones artísticas y culturales


METAANUAL	TRIMESTRE: Octubre-Diciembre							
	AVANCE TRIMESTRAL				AVANCE ACUMULADO			
	Programado	Alcanzado	EF%	SEMAFORO	Programado	Alcanzado	EF%	SEMAFORO
100	50	100	200	verde	100	225	225	verde


DESCRIPCIÓN DE RESULTADOS Y JUSTIFICACIÓN EN CASO DE VARIACIÓN SUPERIOR A ±10 % RESPECTO A LO PROGRAMADO


EVALUACION DEL INDICADOR

DEPENDENCIA GENERAL: 000 EDUCACIÓN CULTURAL Y BIENESTAR SOCIAL
DEPENDENCIA AUXILIAR: 150 Cultura

ELABORÓ

 Mtra. En D.F. Azucena Ricardo González
 COORDINACIÓN DE CULTURA



VO. BO.

 Lic. José Alfredo Medina González



PILAR DE DESARROLLO / EJE TRANSVERSAL: 3 Pilar 3: Territorial
TEMA DE DESARROLLO: Ciudades y comunidades sostenibles
PROGRAMA PRESUPUESTARIO: 02040201 Cultura y arte
PROYECTO PRESUPUESTARIO: 0204020101 Servicios culturales
OBJETIVO DEL PROGRAMA PRESUPUESTARIO: Incluye los proyectos encaminados a promover la difusión y desarrollo de las diferentes manifestaciones culturales y artísticas.
DEPENDENCIA GENERAL: 000 EDUCACIÓN CULTURAL Y BIENESTAR SOCIAL
DEPENDENCIA AUXILIAR: 150 Cultura

ESTRUCTURA DEL INDICADOR

NOMBRE DEL INDICADOR: Porcentaje de expresiones artísticas y culturales realizadas
FÓRMULA DEL CÁLCULO: (Expresiones artísticas y culturales realizadas / Solicitudes de expresiones artísticas y culturales recibidas) *100
INTERPRETACIÓN: Se refiere a porcentaje de expresiones artísticas y culturales realizadas
DIMENSIÓN QUE ATIENDE: Eficiencia
DESCRIPCIÓN DEL FACTOR DE COMPARACIÓN: Expresiones artísticas y culturales realizadas
AMBITO GEOGRAFICO:
COBERTURA:
LINEA BASE 2022

FRECUENCIA DE MEDICIÓN: Mensual

Numero: NA 1

COMPORTAMIENTO DE LAS VARIABLES DURANTE EL TRIMESTRE: Octubre-Diciembre

VARIABLE	UNIDAD DE MEDIDA	OPERACION	META ANUAL	AVANCE TRIMESTRAL				AVANCE ACUMULADO			
				Programado	%	Alcanzado	%	Programado	%	Alcanzado	%
Expresiones artísticas y culturales realizadas	Expresiones	Sumable	4	0	0	3	0	4	100	18	450
Solicitudes de expresiones artísticas y culturales recibidas	Expresiones	Sumable	2	0	0	3	0	2	100	14	700

COMPORTAMIENTO DEL INDICADOR

DESCRIPCION DE LA META ANUAL

Expresiones artísticas y culturales realizadas

METAANUAL	TRIMESTRE: Octubre-Diciembre							
	AVANCE TRIMESTRAL				AVANCE ACUMULADO			
	Programado	Alcanzado	EF%	SEMAFORO	Programado	Alcanzado	EF%	SEMAFORO
200	0	100	0	verde	200	129	64	verde

DESCRIPCIÓN DE RESULTADOS Y JUSTIFICACIÓN EN CASO DE VARIACIÓN SUPERIOR A ±10 % RESPECTO A LO PROGRAMADO

EVALUACION DEL INDICADOR

DEPENDENCIA GENERAL: 000 EDUCACIÓN CULTURAL Y BIENESTAR SOCIAL
DEPENDENCIA AUXILIAR: 150 Cultura

ELABORADO


Mtra. En D.F. Azucena Ricardo

BO


Lic. José Alfredo Medina González

PILAR DE DESARROLLO / EJE TRANSVERSAL: III Eje transversal III: Tecnología y Coordinación para el Buen Gobierno

TEMA DE DESARROLLO: Alanzas para el desarrollo

PROGRAMA PRESUPUESTARIO: 02040401 Nuevas organizaciones de la sociedad

PROYECTO PRESUPUESTARIO: 0204040102 Participación ciudadana

OBJETIVO DEL PROGRAMA PRESUPUESTARIO: Incluye las políticas públicas orientadas al fortalecimiento de la gobernanza democrática, la modernización de la participación social organizada en la solución de los problemas actuales en los diversos ámbitos de la agenda pública.

DEPENDENCIA GENERAL: P00 ATENCIÓN CIUDADANA

DEPENDENCIA AUXILIAR: 112 Participación Ciudadana

ESTRUCTURA DEL INDICADOR

NOMBRE DEL INDICADOR: Tasa de variación en el número de asociaciones de la sociedad civil.

FÓRMULA DEL CÁLCULO: $((\text{Asociaciones de la sociedad civil en el año actual} / \text{Asociaciones de la sociedad civil en el año anterior}) - 1) * 100$

INTERPRETACIÓN: Se refiere a tasa de variación en el número de asociaciones de la sociedad civil.

DIMENSIÓN QUE ATIENDE: Eficiencia **FRECUENCIA DE MEDICIÓN:** Anual

DESCRIPCIÓN DEL FACTOR DE COMPARACIÓN: Número de asociaciones de la sociedad civil.

AMBITO GEOGRAFICO:

COBERTURA:

LINEA BASE: 2022

Numero: NF 1

COMPORTAMIENTO DE LAS VARIABLES DURANTE EL TRIMESTRE: Octubre-Diciembre

VARIABLE	UNIDAD DE MEDIDA	OPERACION	META ANUAL	AVANCE TRIMESTRAL				AVANCE ACUMULADO			
				Programado	%	Alcanzado	%	Programado	%	Alcanzado	%
Asociaciones de la sociedad civil en el año actual	Asociaciones	Sumable	1	1	100	0	0	1	100	0	0
Asociaciones de la sociedad civil en el año anterior	Asociaciones	Sumable	1	1	100	0	0	1	100	0	0

COMPORTAMIENTO DEL INDICADOR

DESCRIPCION DE LA METAANUAL

Número de asociaciones de la sociedad civil.

METAANUAL	TRIMESTRE: Octubre-Diciembre							
	AVANCE TRIMESTRAL				AVANCE ACUMULADO			
	Programado	Alcanzado	EF%	SEMAFORO	Programado	Alcanzado	EF%	SEMAFORO
0	0	0	0	verde	0	0	0	verde

DESCRIPCIÓN DE RESULTADOS Y JUSTIFICACIÓN EN CASO DE VARIACIÓN SUPERIOR A ±10 % RESPECTO A LO PROGRAMADO

EVALUACION DEL INDICADOR

DEPENDENCIA GENERAL:

DEPENDENCIA AUXILIAR:



PILAR DE DESARROLLO / EJE TRANSVERSAL: III Eje transversal III: Tecnología y Coordinación para el Buen Gobierno

TEMA DE DESARROLLO: Alianzas para el desarrollo

PROGRAMA PRESUPUESTARIO: 02040401 Nuevas organizaciones de la sociedad

PROYECTO PRESUPUESTARIO: 0204040102 Participación ciudadana

OBJETIVO DEL PROGRAMA PRESUPUESTARIO: Incluye las políticas públicas orientadas al fortalecimiento de la gobernanza democrática, la modernización de la participación social organizada en la solución de los problemas actuales en los diversos ámbitos de la agenda pública.

DEPENDENCIA GENERAL: P00 ATENCIÓN CIUDADANA

DEPENDENCIA AUXILIAR: 112 Participación Ciudadana

ESTRUCTURA DEL INDICADOR

NOMBRE DEL INDICADOR: Tasa de variación en la solución de demandas de problemas de la comunidad.

FÓRMULA DEL CÁLCULO: $((\text{Solución de problemas de la comunidad resueltos en el año actual} / \text{Demandas de solución de problemas comunes de la comunidad presentados en el año anterior}) - 1) * 100$

INTERPRETACIÓN: Se refiere a tasa de variación en la solución de demandas de problemas de la comunidad

DIMENSIÓN QUE ATIENDE: Eficiencia **FRECUENCIA DE MEDICIÓN:** Anual

DESCRIPCIÓN DEL FACTOR DE COMPARACIÓN: Solución de demandas de problemas de la comunidad.

AMBITO GEOGRAFICO:

COBERTURA:

LINEA BASE: 2022

Numero: NP 1

COMPORTAMIENTO DE LAS VARIABLES DURANTE EL TRIMESTRE: Octubre-Diciembre

VARIABLE	UNIDAD DE MEDIDA	OPERACION	META ANUAL	AVANCE TRIMESTRAL				AVANCE ACUMULADO			
				Programado	%	Alcanzado	%	Programado	%	Alcanzado	%
Solución de problemas de la comunidad resueltos en el año actual	Solución de problemas	Sumable	1	1	100	0	0	1	100	0	0
Demandas de solución de problemas comunes de la comunidad presentados en el año anterior	Solución de problemas	Sumable	1	1	100	0	0	1	100	0	0

COMPORTAMIENTO DEL INDICADOR

DESCRIPCION DE LA META ANUAL

Solución de demandas de problemas de la comunidad.

META ANUAL	TRIMESTRE: Octubre-Diciembre							
	AVANCE TRIMESTRAL				AVANCE ACUMULADO			
	Programado	Alcanzado	EF%	SEMAFORO	Programado	Alcanzado	EF%	SEMAFORO
0	0	0	0	verde	0	0	0	verde

DESCRIPCIÓN DE RESULTADOS Y JUSTIFICACIÓN EN CASO DE VARIACIÓN SUPERIOR A ±10 % RESPECTO A LO PROGRAMADO

EVALUACION DEL INDICADOR

DEPENDENCIA GENERAL:
DEPENDENCIA AUXILIAR:



PILAR DE DESARROLLO / EJE TRANSVERSAL: III Eje transversal III: Tecnología y Coordinación para el Buen Gobierno

TEMA DE DESARROLLO: Añanzas para el desarrollo

PROGRAMA PRESUPUESTARIO: 02040401 Nuevas organizaciones de la sociedad

PROYECTO PRESUPUESTARIO: 0204040102 Participación ciudadana

OBJETIVO DEL PROGRAMA PRESUPUESTARIO: Incluye las políticas públicas orientadas al fortalecimiento de la gobernanza democrática, la modernización de la participación social organizada en la solución de los problemas actuales en los diversos ámbitos de la agenda pública.

DEPENDENCIA GENERAL: P00 ATENCIÓN CIUDADANA

DEPENDENCIA AUXILIAR: 112 Participación Ciudadana

ESTRUCTURA DEL INDICADOR

NOMBRE DEL INDICADOR: Porcentaje de capacitación técnica para fomentar la organización de la población en figuras asociativas realizadas.

FÓRMULA DEL CÁLCULO: (Capacitación técnica para fomentar la organización de la población en figuras asociativas realizadas/Capacitación técnica para fomentar la organización de la población en figuras asociativas programadas)*100

INTERPRETACIÓN: refiere a porcentaje de capacitación técnica para fomentar la organización de la población en figuras asociativas realizadas

DIMENSIÓN QUE ATIENDE: Eficiencia **FRECUENCIA DE MEDICIÓN:** Semestral

DESCRIPCIÓN DEL FACTOR DE COMPARACIÓN: Capacitación técnica para fomentar la organización de la población en figuras asociativas realizadas.

AMBITO GEOGRAFICO:

COBERTURA:

LÍNEA BASE: 2022

Numero: NC 1

COMPORTAMIENTO DE LAS VARIABLES DURANTE EL TRIMESTRE: Octubre-Diciembre

VARIABLE	UNIDAD DE MEDIDA	OPERACION	META ANUAL	AVANCE TRIMESTRAL				AVANCE ACUMULADO			
				Programado	%	Alcanzado	%	Programado	%	Alcanzado	%
Capacitación técnica para fomentar la organización de la población en figuras asociativas realizadas	Capacitación	Sumable	1	1	100	0	0	1	100	0	1
Capacitación técnica para fomentar la organización de la población en figuras asociativas programadas	Capacitación	Sumable	1	1	100	0	0	1	100	0	1

COMPORTAMIENTO DEL INDICADOR

DESCRIPCIÓN DE LA META ANUAL

Capacitación técnica para fomentar la organización de la población en figuras asociativas realizadas.


META ANUAL	TRIMESTRE: Octubre-Diciembre							
	AVANCE TRIMESTRAL				AVANCE ACUMULADO			
	Programado	Alcanzado	EF%	SEMAFORO	Programado	Alcanzado	EF%	SEMAFORO
100	100	0	0	verde	100	100	100	verde

DESCRIPCIÓN DE RESULTADOS Y JUSTIFICACIÓN EN CASO DE VARIACIÓN SUPERIOR A ±10 % RESPECTO A LO PROGRAMADO

EVALUACION DEL INDICADOR

DEPENDENCIA GENERAL: P00 ATENCIÓN CIUDADANA

DEPENDENCIA AUXILIAR: 112 Participación Ciudadana



[Signature] BO.

Lic. José Alfredo Medina González



PILAR DE DESARROLLO / EJE TRANSVERSAL: III Eje transversal III: Tecnología y Coordinación para el Buen Gobierno
TEMA DE DESARROLLO: Alianzas para el desarrollo
PROGRAMA PRESUPUESTARIO: 02040401 Nuevas organizaciones de la sociedad
PROYECTO PRESUPUESTARIO: 020404010102 Participación ciudadana
OBJETIVO DEL PROGRAMA PRESUPUESTARIO: Incluye las políticas públicas orientadas al fortalecimiento de la gobernanza democrática, la modernización de la participación social organizada en la solución de los problemas actuales en los diversos ámbitos de la agenda pública.
DEPENDENCIA GENERAL: P00 ATENCIÓN CIUDADANA
DEPENDENCIA AUXILIAR: 112 Participación Ciudadana

ESTRUCTURA DEL INDICADOR

NOMBRE DEL INDICADOR: Porcentaje de cursos técnicos realizados para el fomento de figuras asociativas en la población.
FÓRMULA DEL CÁLCULO: (Cursos técnicos realizados para el fomento de figuras asociativas en la población/Cursos técnicos programados para el fomento de figuras asociativas en la población)*100
INTERPRETACIÓN: Se refiere a porcentaje de cursos técnicos realizados para el fomento de figuras asociativas en la población.
DIMENSIÓN QUE ATIENDE: Eficiencia **FRECUENCIA DE MEDICIÓN:** Semestral
DESCRIPCIÓN DEL FACTOR DE COMPARACIÓN: Cursos técnicos realizados para el fomento de figuras asociativas en la población
AMBITO GEOGRAFICO:
COBERTURA:
LÍNEA BASE: 2022
Numero: NC 2

COMPORTAMIENTO DE LAS VARIABLES DURANTE EL TRIMESTRE: Octubre-Diciembre

VARIABLE	UNIDAD DE MEDIDA	OPERACION	META ANUAL	AVANCE TRIMESTRAL				AVANCE ACUMULADO			
				Programado	%	Alcanzado	%	Programado	%	Alcanzado	%
Cursos técnicos realizados para el fomento de figuras asociativas en la población	Cursos	Sumable	1	1	100	0	0	1	100	0	1
Cursos técnicos programados para el fomento de figuras asociativas en la población	Cursos	Sumable	1	1	100	0	0	1	100	0	1

COMPORTAMIENTO DEL INDICADOR

DESCRIPCION DE LA META ANUAL

Cursos técnicos realizados para el fomento de figuras asociativas en la población.

META ANUAL	TRIMESTRE: Octubre-Diciembre							
	AVANCE TRIMESTRAL				AVANCE ACUMULADO			
	Programado	Alcanzado	EF%	SEMAFORO	Programado	Alcanzado	EF%	SEMAFORO
100	100	0	0	verde	100	100	100	verde

DESCRIPCIÓN DE RESULTADOS Y JUSTIFICACIÓN EN CASO DE VARIACIÓN SUPERIOR A ±10 % RESPECTO A LO PROGRAMADO

EVALUACION DEL INDICADOR

DEPENDENCIA GENERAL: P00 ATENCIÓN CIUDADANA
DEPENDENCIA AUXILIAR: 112 Participación Ciudadana



PILAR DE DESARROLLO / EJE TRANSVERSAL: III Eje transversal III: Tecnología y Coordinación para el Buen Gobierno

TEMA DE DESARROLLO: Alianzas para el desarrollo

PROGRAMA PRESUPUESTARIO: 02040401 Nuevas organizaciones de la sociedad

PROYECTO PRESUPUESTARIO: 020404010102 Participación ciudadana

OBJETIVO DEL PROGRAMA PRESUPUESTARIO: Incluye las políticas públicas orientadas al fortalecimiento de la gobernanza democrática, la modernización de la participación social organizada en la solución de los problemas actuales en los diversos ámbitos de la agenda pública.

DEPENDENCIA GENERAL: P00 ATENCIÓN CIUDADANA

DEPENDENCIA AUXILIAR: 112 Participación Ciudadana

ESTRUCTURA DEL INDICADOR

NOMBRE DEL INDICADOR: Porcentaje de apoyos otorgados para efectuar concursos temáticos para fomentar la participación ciudadana.

FÓRMULA DEL CÁLCULO: (Apoyos otorgados para efectuar concursos temáticos para fomentar la participación ciudadana/Apoyos gestionados para efectuar concursos temáticos para fomentar la participación ciudadana) *100

INTERPRETACIÓN: Se refiere a porcentaje de apoyos otorgados para efectuar concursos temáticos para fomentar la participación ciudadana

DIMENSIÓN QUE ATIENDE: Eficiencia **FRECUENCIA DE MEDICIÓN:** Semestral

DESCRIPCIÓN DEL FACTOR DE COMPARACIÓN: Apoyos otorgados para efectuar concursos temáticos para fomentar la participación ciudadana

AMBITO GEOGRAFICO:

COBERTURA:

LINEA BASE: 2022

Numero: NC 3

COMPORTAMIENTO DE LAS VARIABLES DURANTE EL TRIMESTRE: Octubre-Diciembre

VARIABLE	UNIDAD DE MEDIDA	OPERACION	META ANUAL	AVANCE TRIMESTRAL				AVANCE ACUMULADO			
				Programado	%	Alcanzado	%	Programado	%	Alcanzado	%
Apoyos otorgados para efectuar concursos temáticos para fomentar la participación ciudadana	Apoyos	Sumable	1	1	100	0	0	1	100	0	1
Apoyos gestionados para efectuar concursos temáticos para fomentar la participación ciudadana	Apoyos	Sumable	1	1	100	0	0	1	100	0	1

COMPORTAMIENTO DEL INDICADOR

DESCRIPCION DE LA METAANUAL

Apoyos otorgados para efectuar concursos temáticos para fomentar la participación ciudadana



METAANUAL	TRIMESTRE: Octubre-Diciembre							
	AVANCE TRIMESTRAL				AVANCE ACUMULADO			
	Programado	Alcanzado	EF%	SEMAFORO	Programado	Alcanzado	EF%	SEMAFORO
100	100	0	0	verde	100	100	100	verde

DESCRIPCIÓN DE RESULTADOS Y JUSTIFICACIÓN EN CASO DE VARIACIÓN SUPERIOR A ±10 % RESPECTO A LO PROGRAMADO

EVALUACION DEL INDICADOR

DEPENDENCIA GENERAL:

DEPENDENCIA AUXILIAR:



PILAR DE DESARROLLO / EJE TRANSVERSAL: III Eje transversal III: Tecnología y Coordinación para el Buen Gobierno

TEMA DE DESARROLLO: Alanzas para el desarrollo

PROGRAMA PRESUPUESTARIO: 02040401 Nuevas organizaciones de la sociedad

PROYECTO PRESUPUESTARIO: 0204040102 Participación ciudadana

OBJETIVO DEL PROGRAMA PRESUPUESTARIO: Incluye las políticas públicas orientadas al fortalecimiento de la gobernanza democrática, la modernización de la participación social organizada en la solución de los problemas actuales en los diversos ámbitos de la agenda pública.

DEPENDENCIA GENERAL: P00 ATENCIÓN CIUDADANA

DEPENDENCIA AUXILIAR: 112 Participación Ciudadana

ESTRUCTURA DEL INDICADOR

NOMBRE DEL INDICADOR: Porcentaje de difusión de los cursos de capacitación temáticos a integrantes de las figuras asociativas correspondientes.

FÓRMULA DEL CÁLCULO: $(\text{Difusión de los cursos de capacitación temáticos a integrantes de las figuras asociativas} / \text{Cursos de capacitación temáticos a integrantes de las figuras asociativas programados}) * 100$

INTERPRETACIÓN: Se refiere a porcentaje de difusión de los cursos de capacitación temáticos a integrantes de las figuras asociativas correspondientes.

DIMENSIÓN QUE ATIENDE: Eficiencia FRECUENCIA DE MEDICIÓN: Trimestral

DESCRIPCIÓN DEL FACTOR DE COMPARACIÓN: Difusión de los cursos de capacitación temáticos a integrantes de las figuras asociativas correspondientes

AMBITO GEOGRAFICO:

COBERTURA:

LÍNEA BASE: 2022

Numero: NA 1

COMPORTAMIENTO DE LAS VARIABLES DURANTE EL TRIMESTRE: Octubre-Diciembre

VARIABLE	UNIDAD DE MEDIDA	OPERACION	META ANUAL	AVANCE TRIMESTRAL				AVANCE ACUMULADO			
				Programado	%	Alcanzado	%	Programado	%	Alcanzado	%
Difusión de los cursos de capacitación temáticos a integrantes de las figuras asociativas	Difusión	Sumable	1	1	100	0	0	1	100	1	102
Difusión de los cursos de capacitación temáticos a integrantes de las figuras asociativas correspondientes programada	Difusión	Sumable	1	1	100	0	0	1	100	1	102

COMPORTAMIENTO DEL INDICADOR

DESCRIPCIÓN DE LA META ANUAL


Difusión de los cursos de capacitación temáticos a integrantes de las figuras asociativas correspondientes

META ANUAL	TRIMESTRE: Octubre-Diciembre							
	AVANCE TRIMESTRAL				AVANCE ACUMULADO			
	Programado	Alcanzado	EF%	SEMAFORO	Programado	Alcanzado	EF%	SEMAFORO
100	100	0	0		100	100	100	

DESCRIPCIÓN DE RESULTADOS Y JUSTIFICACIÓN EN CASO DE VARIACIÓN SUPERIOR A ±10% RESPECTO A LO PROGRAMADO

EVALUACION DEL INDICADOR

DEPENDENCIA GENERAL:
DEPENDENCIA AUXILIAR:



BO.
Lic. José Alfredo Medina González



PILAR DE DESARROLLO / EJE TRANSVERSAL: III Eje transversal III: Tecnología y Coordinación para el Buen Gobierno

TEMA DE DESARROLLO: Alianzas para el desarrollo

PROGRAMA PRESUPUESTARIO: 02040401 Nuevas organizaciones de la sociedad

PROYECTO PRESUPUESTARIO: 0204040102 Participación ciudadana

OBJETIVO DEL PROGRAMA PRESUPUESTARIO: Incluye las políticas públicas orientadas al fortalecimiento de la gobernanza democrática, la modernización de la participación social organizada en la solución de los problemas actuales en los diversos ámbitos de la agenda pública.

DEPENDENCIA GENERAL: P00 ATENCIÓN CIUDADANA

DEPENDENCIA AUXILIAR: 112 Participación Ciudadana

ESTRUCTURA DEL INDICADOR

NOMBRE DEL INDICADOR: Porcentaje de participación de expertos en la impartición de los cursos de capacitación.

FÓRMULA DEL CÁLCULO: $(\text{Participación de expertos en la impartición de los cursos de capacitación realizada} / \text{Participación de expertos en la impartición de los cursos de capacitación programada}) * 100$

INTERPRETACIÓN: Se refiere a porcentaje de participación de expertos en la impartición de los cursos de capacitación.

DIMENSIÓN QUE ATIENDE: Eficiencia **FRECUENCIA DE MEDICIÓN:** Trimestral

DESCRIPCIÓN DEL FACTOR DE COMPARACIÓN: Participación de expertos en la impartición de los cursos de capacitación.

AMBITO GEOGRAFICO:

COBERTURA:

LINEA BASE: 2022

Numero: NA 1

COMPORTAMIENTO DE LAS VARIABLES DURANTE EL TRIMESTRE: Octubre-Diciembre

VARIABLE	UNIDAD DE MEDIDA	OPERACION	META ANUAL	AVANCE TRIMESTRAL				AVANCE ACUMULADO			
				Programado	%	Alcanzado	%	Programado	%	Alcanzado	%
Participación de expertos en la impartición de los cursos de capacitación realizada	personas	Sumable	1	1	100	0	0	1	100	1	102
Participación de expertos en la impartición de los cursos de capacitación programada	personas	Sumable	1	1	100	0	0	1	100	1	102

COMPORTAMIENTO DEL INDICADOR

DESCRIPCION DE LA META ANUAL

Participación de expertos en la impartición de los cursos de capacitación.


METAANUAL	TRIMESTRE: Octubre-Diciembre							
	AVANCE TRIMESTRAL				AVANCE ACUMULADO			
	Programado	Alcanzado	EF%	SEMAFORO	Programado	Alcanzado	EF%	SEMAFORO
100	100	0	0		100	100	100	

DESCRIPCIÓN DE RESULTADOS Y JUSTIFICACIÓN EN CASO DE VARIACIÓN SUPERIOR A ±10 % RESPECTO A LO PROGRAMADO

EVALUACION DEL INDICADOR

DEPENDENCIA GENERAL: P00 ATENCIÓN CIUDADANA

DEPENDENCIA AUXILIAR: 112 Participación Ciudadana



PILAR DE DESARROLLO / EJE TRANSVERSAL: III Eje transversal III: Tecnología y Coordinación para el Buen Gobierno

TEMA DE DESARROLLO: Añanzas para el desarrollo

PROGRAMA PRESUPUESTARIO: 02040401 Nuevas organizaciones de la sociedad

PROYECTO PRESUPUESTARIO: 0204040102 Participación ciudadana

OBJETIVO DEL PROGRAMA PRESUPUESTARIO: Incluye las políticas públicas orientadas al fortalecimiento de la gobernanza democrática, la modernización de la participación social organizada en la solución de los problemas actuales en los diversos ámbitos de la agenda pública.

DEPENDENCIA GENERAL: P00 ATENCIÓN CIUDADANA

DEPENDENCIA AUXILIAR: 112 Participación Ciudadana

ESTRUCTURA DEL INDICADOR

NOMBRE DEL INDICADOR: Porcentaje en la difusión de los cursos de formación en el trabajo a vecinos organizados con participación ciudadana.

FÓRMULA DEL CÁLCULO: (Eventos de difusión de cursos de formación en el trabajo realizados en coordinación con la sociedad /Eventos de difusión de cursos de formación en el trabajo en coordinación con la sociedad organizada programados) *100

INTERPRETACIÓN: Se refiere a porcentaje en la difusión de los cursos de formación en el trabajo a vecinos organizados con participación ciudadana

DIMENSIÓN QUE ATIENDE: Eficiencia FRECUENCIA DE MEDICIÓN: Trimestral

DESCRIPCIÓN DEL FACTOR DE COMPARACIÓN: Difusión de los cursos de formación en el trabajo a vecinos organizados con participación ciudadana

AMBITO GEOGRAFICO:

COBERTURA:

LINEA BASE 2022

Numero: NA 2

COMPORTAMIENTO DE LAS VARIABLES DURANTE EL TRIMESTRE: Octubre-Diciembre

VARIABLE	UNIDAD DE MEDIDA	OPERACION	META ANUAL	AVANCE TRIMESTRAL				AVANCE ACUMULADO			
				Programado	%	Alcanzado	%	Programado	%	Alcanzado	%
Eventos de difusión de cursos de formación en el trabajo realizados en coordinación con la sociedad	Eventos de difusión	Sumable	1	1	100	0	0	1	100	1	102
Eventos de difusión de cursos de formación en el trabajo en coordinación con la sociedad organizada programados	Eventos de difusión	Sumable	1	1	100	0	0	1	100	1	102

COMPORTAMIENTO DEL INDICADOR

DESCRIPCION DE LA METAANUAL

Difusión de los cursos de formación en el trabajo a vecinos organizados con participación ciudadana

METAANUAL	TRIMESTRE: Octubre-Diciembre							
	AVANCE TRIMESTRAL				AVANCE ACUMULADO			
	Programado	Alcanzado	EF%	SEMAFORO	Programado	Alcanzado	EF%	SEMAFORO
100	100	0	0		100	100	100	

DESCRIPCIÓN DE RESULTADOS Y JUSTIFICACIÓN EN CASO DE VARIACIÓN SUPERIOR A ±10 % RESPECTO A LO PROGRAMADO

EVALUACION DEL INDICADOR

DEPENDENCIA GENERAL: P00 ATENCIÓN CIUDADANA

DEPENDENCIA AUXILIAR: 112 Participación Ciudadana



PILAR DE DESARROLLO / EJE TRANSVERSAL: III Eje transversal III: Tecnología y Coordinación para el Buen Gobierno

TEMA DE DESARROLLO: Alianzas para el desarrollo

PROGRAMA PRESUPUESTARIO: 02040401 Nuevas organizaciones de la sociedad

PROYECTO PRESUPUESTARIO: 0204040102 Participación ciudadana

OBJETIVO DEL PROGRAMA PRESUPUESTARIO: Incluye las políticas públicas orientadas al fortalecimiento de la gobernanza democrática, la modernización de la participación social organizada en la solución de los problemas actuales en los diversos ámbitos de la agenda pública.

DEPENDENCIA GENERAL: P00 ATENCIÓN CIUDADANA

DEPENDENCIA AUXILIAR: 112 Participación Ciudadana

ESTRUCTURA DEL INDICADOR

NOMBRE DEL INDICADOR: Porcentaje de concursos de formación en el trabajo a vecinos organizados con participación ciudadana realizados.

FÓRMULA DEL CÁLCULO: $(\text{Cursos de formación en el trabajo realizados en coordinación con la sociedad organizada} / \text{Cursos de formación en el trabajo programados en coordinación con la sociedad organizada}) * 100$

INTERPRETACIÓN: Se refiere a porcentaje de concursos de formación en el trabajo a vecinos organizados con participación ciudadana realizados.

DIMENSIÓN QUE ATIENDE: Eficiencia **FRECUENCIA DE MEDICIÓN:** Trimestral

DESCRIPCIÓN DEL FACTOR DE COMPARACIÓN: Concursos de formación en el trabajo a vecinos organizados con participación ciudadana realizados.

AMBITO GEOGRAFICO:

COBERTURA:

LÍNEA BASE: 2022

Numero: NA 2 No aplica

COMPORTAMIENTO DE LAS VARIABLES DURANTE EL TRIMESTRE: Octubre-Diciembre

VARIABLE	UNIDAD DE MEDIDA	OPERACION	META ANUAL	AVANCE TRIMESTRAL				AVANCE ACUMULADO			
				Programado	%	Alcanzado	%	Programado	%	Alcanzado	%
Cursos de formación en el trabajo realizados en coordinación con la sociedad organizada	Cursos	Sumable	1	1	100	0	0	1	100	0	0
Cursos de formación en el trabajo programados en coordinación con la sociedad organizada	Cursos	Sumable	1	1	100	0	0	1	100	0	0

COMPORTAMIENTO DEL INDICADOR

DESCRIPCIÓN DE LA METAANUAL

Concursos de formación en el trabajo a vecinos organizados con participación ciudadana realizados.


METAANUAL	TRIMESTRE: Octubre-Diciembre							
	AVANCE TRIMESTRAL				AVANCE ACUMULADO			
	Programado	Alcanzado	EF%	SEMAFORO	Programado	Alcanzado	EF%	SEMAFORO
100	100	0	0		100	0	0	

DESCRIPCIÓN DE RESULTADOS Y JUSTIFICACIÓN EN CASO DE VARIACIÓN SUPERIOR A ±10 % RESPECTO A LO PROGRAMADO

EVALUACION DEL INDICADOR

DEPENDENCIA GENERAL: P00 ATENCIÓN CIUDADANA

DEPENDENCIA AUXILIAR: 112 Participación Ciudadana



PILAR DE DESARROLLO / EJE TRANSVERSAL: III Eje transversal III: Tecnología y Coordinación para el Buen Gobierno
 TEMA DE DESARROLLO: Alianzas para el desarrollo
 PROGRAMA PRESUPUESTARIO: 02040401 Nuevas organizaciones de la sociedad
 PROYECTO PRESUPUESTARIO: 0204040102 Participación ciudadana
 OBJETIVO DEL PROGRAMA PRESUPUESTARIO: Incluye las políticas públicas orientadas al fortalecimiento de la gobernanza democrática, la modernización de la participación social organizada en la solución de los problemas actuales en los diversos ámbitos de la agenda pública.
 DEPENDENCIA GENERAL: P00 ATENCIÓN CIUDADANA
 DEPENDENCIA AUXILIAR: 112 Participación Ciudadana

ESTRUCTURA DEL INDICADOR

NOMBRE DEL INDICADOR: Porcentaje de concursos temáticos a vecinos organizados con participación ciudadana.
 FÓRMULA DEL CÁLCULO: (Concursos temáticos divulgados/Concursos temáticos programados)*100
 INTERPRETACIÓN: Se refiere a porcentaje de concursos temáticos a vecinos organizados con participación ciudadana.
 DIMENSIÓN QUE ATIENDE: Eficiencia
 FRECUENCIA DE MEDICIÓN: Trimestral
 DESCRIPCIÓN DEL FACTOR DE COMPARACIÓN: Concursos temáticos a vecinos organizados con participación ciudadana
 AMBITO GEOGRAFICO:
 COBERTURA:
 LINEA BASE: 2022
 Numero: NA 3

COMPORTAMIENTO DE LAS VARIABLES DURANTE EL TRIMESTRE: Octubre-Diciembre

VARIABLE	UNIDAD DE MEDIDA	OPERACION	META ANUAL	AVANCE TRIMESTRAL				AVANCE ACUMULADO			
				Programado	%	Alcanzado	%	Programado	%	Alcanzado	%
Concursos temáticos divulgados	Concursos	Sumable	1	0	0	0	0	1	100	1	102
Concursos temáticos programados	Concursos	Sumable	1	0	0	0	0	1	100	1	102

COMPORTAMIENTO DEL INDICADOR

DESCRIPCION DE LA METAANUAL

Concursos temáticos a vecinos organizados con participación ciudadana

METAANUAL	TRIMESTRE: Octubre-Diciembre							
	AVANCE TRIMESTRAL				AVANCE ACUMULADO			
	Programado	Alcanzado	EF%	SEMAFORO	Programado	Alcanzado	EF%	SEMAFORO
100	0	0	0		100	100	100	

DESCRIPCIÓN DE RESULTADOS Y JUSTIFICACIÓN EN CASO DE VARIACIÓN SUPERIOR A ±10 % RESPECTO A LO PROGRAMADO

EVALUACION DEL INDICADOR

DEPENDENCIA GENERAL: P00 ATENCIÓN CIUDADANA
 DEPENDENCIA AUXILIAR: 112 Participación Ciudadana



PILAR DE DESARROLLO / EJE TRANSVERSAL: III Eje transversal III: Tecnología y Coordinación para el Buen Gobierno

TEMA DE DESARROLLO: Alianzas para el desarrollo

PROGRAMA PRESUPUESTARIO: 02040401 Nuevas organizaciones de la sociedad

PROYECTO PRESUPUESTARIO: 020404010102 Participación ciudadana

OBJETIVO DEL PROGRAMA PRESUPUESTARIO: Incluye las políticas públicas orientadas al fortalecimiento de la gobernanza democrática, la modernización de la participación social organizada en la solución de los problemas actuales en los diversos ámbitos de la agenda pública.

DEPENDENCIA GENERAL: P00 ATENCIÓN CIUDADANA

DEPENDENCIA AUXILIAR: 112 Participación Ciudadana

ESTRUCTURA DEL INDICADOR

NOMBRE DEL INDICADOR: Porcentaje de realización de concursos temáticos

FÓRMULA DEL CÁLCULO: (Concursos temáticos realizados para fomentar la participación ciudadana/Concursos temáticos para fomentar la participación ciudadana programados) *100

INTERPRETACIÓN: Se refiere a porcentaje de realización de concursos temáticos

DIMENSIÓN QUE ATIENDE: Eficiencia

DESCRIPCIÓN DEL FACTOR DE COMPARACIÓN: Realización de concursos temáticos

AMBITO GEOGRAFICO:

COBERTURA:

LÍNEA BASE: 2022

FRECUENCIA DE MEDICIÓN: Trimestral

Numero: NA 3

COMPORTAMIENTO DE LAS VARIABLES DURANTE EL TRIMESTRE: Octubre-Diciembre

VARIABLE	UNIDAD DE MEDIDA	OPERACION	META ANUAL	AVANCE TRIMESTRAL				AVANCE ACUMULADO			
				Programado	%	Alcanzado	%	Programado	%	Alcanzado	%
Concursos temáticos realizados para fomentar la participación ciudadana	Concursos	Sumable	1	0	0	0	0	1	100	2	201
Concursos temáticos para fomentar la participación ciudadana programados	Concursos	Sumable	1	0	0	0	0	1	100	2	201

COMPORTAMIENTO DEL INDICADOR

Realización de concursos temáticos

DESCRIPCIÓN DE LA METAANUAL

METAANUAL	TRIMESTRE: Octubre-Diciembre							
	AVANCE TRIMESTRAL				AVANCE ACUMULADO			
	Programado	Alcanzado	EF%	SEMAFORO	Programado	Alcanzado	EF%	SEMAFORO
100	0	0	0		100	100	100	

DESCRIPCIÓN DE RESULTADOS Y JUSTIFICACIÓN EN CASO DE VARIACIÓN SUPERIOR A ±10% RESPECTO A LO PROGRAMADO

EVALUACION DEL INDICADOR

DEPENDENCIA GENERAL: P00 ATENCIÓN CIUDADANA

DEPENDENCIA AUXILIAR: 112 Participación Ciudadana



PILAR DE DESARROLLO / EJE TRANSVERSAL: 1 Pilar 1: Social
TEMA DE DESARROLLO: Educación Incluyente y de calidad
PROGRAMA PRESUPUESTARIO: 02050101 Educación básica
PROYECTO PRESUPUESTARIO: 020501010106 Apoyo municipal a la educación básica
OBJETIVO DEL PROGRAMA PRESUPUESTARIO: Engloba las acciones de apoyo tendientes al mejoramiento de los servicios de educación en los diferentes sectores de la población en sus niveles inicial, preescolar, primaria y secundaria conforme a los programas de estudio establecidos en el Plan y programas autorizados por la SEP, asimismo incluye las acciones de apoyo para el fortalecimiento de la formación, actualización, capacitación y profes
DEPENDENCIA GENERAL: F00 DESARROLLO URBANO Y OBRAS PUBLICAS
DEPENDENCIA AUXILIAR: 124 Obras Públicas

ESTRUCTURA DEL INDICADOR

NOMBRE DEL INDICADOR: Tasa de variación en el mejoramiento de la infraestructura física educativa
FÓRMULA DEL CÁLCULO: $((\text{Infraestructura física educativa mejorada en el año actual} / \text{Infraestructura física educativa mejorada en el año anterior}) - 1) * 100$
INTERPRETACIÓN: Se refiere a tasa de variación en el mejoramiento de la infraestructura física educativa
DIMENSIÓN QUE ATIENDE: Eficiencia **FRECUENCIA DE MEDICIÓN:** Anual
DESCRIPCIÓN DEL FACTOR DE COMPARACIÓN: Mejoramiento de la infraestructura física educativa
AMBITO GEOGRAFICO:
COBERTURA:
LÍNEA BASE: 2022
Número: NF 1

COMPORTAMIENTO DE LAS VARIABLES DURANTE EL TRIMESTRE: Octubre-Diciembre

VARIABLE	UNIDAD DE MEDIDA	OPERACION	META ANUAL	AVANCE TRIMESTRAL				AVANCE ACUMULADO			
				Programado	%	Alcanzado	%	Programado	%	Alcanzado	%
Infraestructura física educativa mejorada en el año actual	Infraestructura	Sumable	1	1	100	1	100	1	100	1	100
Infraestructura física educativa mejorada en el año anterior	Infraestructura	Sumable	1	1	100	1	100	1	100	1	100

**COMPORTAMIENTO DEL INDICADOR
DESCRIPCIÓN DE LA META ANUAL**

Número de certificaciones de escuelas dignas

METAANUAL	TRIMESTRE: Octubre-Diciembre							
	AVANCE TRIMESTRAL				AVANCE ACUMULADO			
	Programado	Alcanzado	EF%	SEMAFORO	Programado	Alcanzado	EF%	SEMAFORO
0	0	0	0	verde	0	0	0	verde

DESCRIPCIÓN DE RESULTADOS Y JUSTIFICACIÓN EN CASO DE VARIACIÓN SUPERIOR A ±10 % RESPECTO A LO PROGRAMADO

EVALUACION DEL INDICADOR

DEPENDENCIA GENERAL: F00 DESARROLLO URBANO Y OBRAS PUBLICAS
 DEPENDENCIA AUXILIAR: 124 Obras Públicas



Ing. Enrique Torres Medina

VO. BO.
 Lic. José Alfredo Medina González



PILAR DE DESARROLLO / EJE TRANSVERSAL: 1 Pilar 1: Social
TEMA DE DESARROLLO: Educación Incluyente y de calidad
PROGRAMA PRESUPUESTARIO: 02050101 Educación básica
PROYECTO PRESUPUESTARIO: 0205010106 Apoyo municipal a la educación básica
OBJETIVO DEL PROGRAMA PRESUPUESTARIO: Engloba las acciones de apoyo tendientes al mejoramiento de los servicios de educación en los diferentes sectores de la población en sus niveles inicial, preescolar, primaria y secundaria conforme a los programas de estudio establecidos en el Plan y programas autorizados por la SEP, asimismo incluye las acciones de apoyo para el fortalecimiento de la formación, actualización, capacitación y profes
DEPENDENCIA GENERAL: F00 DESARROLLO URBANO Y OBRAS PUBLICAS
DEPENDENCIA AUXILIAR: 124 Obras Públicas

ESTRUCTURA DEL INDICADOR

NOMBRE DEL INDICADOR: Tasa de variación en el número de certificaciones de escuelas dignas
FÓRMULA DEL CÁLCULO: $((\text{Certificaciones de escuelas dignas a planteles educativos en el año actual} / \text{Certificaciones de escuelas dignas a planteles educativos en el año anterior}) - 1) * 100$
INTERPRETACIÓN: Se refiere a tasa de variación en el número de certificaciones de escuelas dignas
DIMENSIÓN QUE ATIENDE: Eficiencia **FRECUENCIA DE MEDICIÓN:** Anual
DESCRIPCIÓN DEL FACTOR DE COMPARACIÓN: Número de certificaciones de escuelas dignas
AMBITO GEOGRAFICO:
COBERTURA:
LÍNEA BASE: 2022
Numero: NP 1

COMPORTAMIENTO DE LAS VARIABLES DURANTE EL TRIMESTRE: Octubre-Diciembre

VARIABLE	UNIDAD DE MEDIDA	OPERACION	META ANUAL	AVANCE TRIMESTRAL				AVANCE ACUMULADO			
				Programado	%	Alcanzado	%	Programado	%	Alcanzado	%
Certificaciones de escuelas dignas a planteles educativos en el año actual	Certificaciones	Sumable	1	1	100	0	1	1	100	0	1
Certificaciones de escuelas dignas a planteles educativos en el año anterior	Certificaciones	Sumable	1	1	100	0	1	1	100	0	1

COMPORTAMIENTO DEL INDICADOR

DESCRIPCIÓN DE LA METAANUAL


Número de certificaciones de escuelas dignas

METAANUAL	TRIMESTRE: Octubre-Diciembre							
	AVANCE TRIMESTRAL				AVANCE ACUMULADO			
	Programado	Alcanzado	EF%	SEMAFORO	Programado	Alcanzado	EF%	SEMAFORO
0	0	0	0	verde	0	0	0	verde

DESCRIPCIÓN DE RESULTADOS Y JUSTIFICACIÓN EN CASO DE VARIACIÓN SUPERIOR A ±10 % RESPECTO A LO PROGRAMADO

EVALUACION DEL INDICADOR

DEPENDENCIA GENERAL: F00 DESARROLLO URBANO Y OBRAS PUBLICAS
 DEPENDENCIA AUXILIAR: 124 Obras Públicas



VO. BO.
 Lic. José Alfredo Medina González



PILAR DE DESARROLLO / EJE TRANSVERSAL: 1 Pilar 1: Social
TEMA DE DESARROLLO: Educación Incluyente y de calidad
PROGRAMA PRESUPUESTARIO: 02050101 Educación básica
PROYECTO PRESUPUESTARIO: 020501010106 Apoyo municipal a la educación básica

OBJETIVO DEL PROGRAMA PRESUPUESTARIO: Engloba las acciones de apoyo tendientes al mejoramiento de los servicios de educación en los diferentes sectores de la población en sus niveles inicial, preescolar, primaria y secundaria conforme a los programas de estudio establecidos en el Plan y programas autorizados por la SEP, asimismo incluye las acciones de apoyo para el fortalecimiento de la formación, actualización, capacitación y profes

DEPENDENCIA GENERAL: F00 DESARROLLO URBANO Y OBRAS PUBLICAS
DEPENDENCIA AUXILIAR: 124 Obras Públicas

ESTRUCTURA DEL INDICADOR

NOMBRE DEL INDICADOR: Porcentaje de planteles educativos de nivel básico mejorados.

FÓRMULA DEL CÁLCULO: $(\text{Planteles educativos de nivel básico mejorados} / \text{Planteles educativos de nivel básico programados a mejorar}) * 100$

INTERPRETACIÓN: Se refiere a porcentaje de planteles educativos de nivel básico mejorados

DIMENSIÓN QUE ATIENDE: Eficiencia

FRECUENCIA DE MEDICIÓN: Semestral

DESCRIPCIÓN DEL FACTOR DE COMPARACIÓN: Planteles educativos de nivel básico mejorados

AMBITO GEOGRAFICO:

COBERTURA:

LINEA BASE: 2022

Numero: NC 1

COMPORTAMIENTO DE LAS VARIABLES DURANTE EL TRIMESTRE: Octubre-Diciembre

VARIABLE	UNIDAD DE MEDIDA	OPERACION	META ANUAL	AVANCE TRIMESTRAL				AVANCE ACUMULADO			
				Programado	%	Alcanzado	%	Programado	%	Alcanzado	%
Planteles educativos de nivel básico mejorados	Planteles	Sumable	1	1	100	1	99	1	100	1	100
Planteles educativos de nivel básico programados a mejorar	Planteles	Sumable	1	1	100	1	99	1	100	1	100

COMPORTAMIENTO DEL INDICADOR

DESCRIPCIÓN DE LA META ANUAL

Planteles educativos de nivel básico mejorados

METAANUAL	TRIMESTRE: Octubre-Diciembre							
	AVANCE TRIMESTRAL				AVANCE ACUMULADO			
	Programado	Alcanzado	EF%	SEMAFORO	Programado	Alcanzado	EF%	SEMAFORO
100	100	100	100		100	100	100	

DESCRIPCIÓN DE RESULTADOS Y JUSTIFICACIÓN EN CASO DE VARIACIÓN SUPERIOR A ±10 % RESPECTO A LO PROGRAMADO

EVALUACION DEL INDICADOR

DEPENDENCIA GENERAL: F00 DESARROLLO URBANO Y OBRAS PUBLICAS
 DEPENDENCIA AUXILIAR: 124 Obras Públicas



PILAR DE DESARROLLO / EJE TRANSVERSAL: 1 Pilar 1: Social
TEMA DE DESARROLLO: Educación Incluyente y de calidad
PROGRAMA PRESUPUESTARIO: 02050101 Educación básica
PROYECTO PRESUPUESTARIO: 020501010106 Apoyo municipal a la educación básica
OBJETIVO DEL PROGRAMA PRESUPUESTARIO: Engloba las acciones de apoyo tendientes al mejoramiento de los servicios de educación en los diferentes sectores de la población en sus niveles inicial, preescolar, primaria y secundaria conforme a los programas de estudio establecidos en el Plan y programas autorizados por la SEP, asimismo incluye las acciones de apoyo para el fortalecimiento de la formación, actualización, capacitación y profes
DEPENDENCIA GENERAL: F00 DESARROLLO URBANO Y OBRAS PUBLICAS
DEPENDENCIA AUXILIAR: 124 Obras Públicas

ESTRUCTURA DEL INDICADOR

NOMBRE DEL INDICADOR: Porcentaje de becas para el nivel de educación básica otorgadas.
FÓRMULA DEL CÁLCULO: (Becas para el nivel de educación básica, otorgadas/Becas para los niveles de educación básica programadas) * 100
INTERPRETACIÓN: Se refiere a porcentaje de becas para el nivel de educación básica otorgadas.
DIMENSIÓN QUE ATIENDE: Eficiencia **FRECUENCIA DE MEDICIÓN:** Semestral
DESCRIPCIÓN DEL FACTOR DE COMPARACIÓN: Becas para el nivel de educación básica otorgadas.
AMBITO GEOGRAFICO:
COBERTURA:
LINEA BASE: 2022
Numero: NC 2

COMPORTAMIENTO DE LAS VARIABLES DURANTE EL TRIMESTRE: Octubre-Diciembre

VARIABLE	UNIDAD DE MEDIDA	OPERACION	META ANUAL	AVANCE TRIMESTRAL				AVANCE ACUMULADO			
				Programado	%	Alcanzado	%	Programado	%	Alcanzado	%
Becas para el nivel de educación básica, otorgadas	becas	Sumable	1	1	100	0	1	1	100	0	2
Becas para los niveles de educación básica programadas	becas	Sumable	1	1	100	0	1	1	100	0	2

COMPORTAMIENTO DEL INDICADOR

DESCRIPCIÓN DE LA META ANUAL

Becas para el nivel de educación básica otorgadas.

META ANUAL	TRIMESTRE: Octubre-Diciembre							
	AVANCE TRIMESTRAL				AVANCE ACUMULADO			
	Programado	Alcanzado	EF%	SEMAFORO	Programado	Alcanzado	EF%	SEMAFORO
100	100	100	100	verde	100	100	100	verde

DESCRIPCIÓN DE RESULTADOS Y JUSTIFICACIÓN EN CASO DE VARIACIÓN SUPERIOR A ±10 % RESPECTO A LO PROGRAMADO

EVALUACION DEL INDICADOR

DEPENDENCIA GENERAL: F00 DESARROLLO URBANO Y OBRAS PUBLICAS
DEPENDENCIA AUXILIAR: 124 Obras Públicas



VO. BO.
Lic. José Alfredo Medina González



PILAR DE DESARROLLO / EJE TRANSVERSAL: 1 Pilar 1: Social
TEMA DE DESARROLLO: Educación Incluyente y de calidad
PROGRAMA PRESUPUESTARIO: 02050101 Educación básica
PROYECTO PRESUPUESTARIO: 020501010106 Apoyo municipal a la educación básica
OBJETIVO DEL PROGRAMA PRESUPUESTARIO: Engloba las acciones de apoyo tendientes al mejoramiento de los servicios de educación en los diferentes sectores de la población en sus niveles inicial, preescolar, primaria y secundaria conforme a los programas de estudio establecidos en el Plan y programas autorizados por la SEP, asimismo incluye las acciones de apoyo para el fortalecimiento de la formación, actualización, capacitación y profes
DEPENDENCIA GENERAL: F00 DESARROLLO URBANO Y OBRAS PUBLICAS
DEPENDENCIA AUXILIAR: 124 Obras Públicas

ESTRUCTURA DEL INDICADOR

NOMBRE DEL INDICADOR: Porcentaje de mantenimiento y equipamiento a planteles educativos realizados.
FÓRMULA DEL CÁLCULO: (Mantenimiento y equipamiento a planteles educativos realizados/ Mantenimiento y equipamiento a planteles educativos programados)*100
INTERPRETACIÓN: Se refiere a porcentaje de mantenimiento y equipamiento a planteles educativos realizados
DIMENSIÓN QUE ATIENDE: Eficiencia **FRECUENCIA DE MEDICIÓN:** Semestral
DESCRIPCIÓN DEL FACTOR DE COMPARACIÓN: Mantenimiento y equipamiento a planteles educativos realizados.
AMBITO GEOGRAFICO:
COBERTURA:
LINEA BASE: 2022
Numero: NA 1

COMPORTAMIENTO DE LAS VARIABLES DURANTE EL TRIMESTRE: Octubre-Diciembre

VARIABLE	UNIDAD DE MEDIDA	OPERACION	META ANUAL	AVANCE TRIMESTRAL				AVANCE ACUMULADO			
				Programado	%	Alcanzado	%	Programado	%	Alcanzado	%
Mantenimiento y equipamiento a planteles educativos realizados	Mantenimiento y equipamiento	Sumable	1	1	100	1	100	1	100	2	200
Mantenimiento y equipamiento a planteles educativos programados	Mantenimiento y equipamiento	Sumable	1	1	100	1	100	1	100	2	200

COMPORTAMIENTO DEL INDICADOR

DESCRIPCION DE LA METAANUAL



Mantenimiento y equipamiento a planteles educativos realizados.

METAANUAL	TRIMESTRE: Octubre-Diciembre							
	AVANCE TRIMESTRAL				AVANCE ACUMULADO			
	Programado	Alcanzado	EF%	SEMAFORO	Programado	Alcanzado	EF%	SEMAFORO
100	100	100	100		100	100	100	

DESCRIPCIÓN DE RESULTADOS Y JUSTIFICACIÓN EN CASO DE VARIACIÓN SUPERIOR A ± 10 % RESPECTO A LO PROGRAMADO

EVALUACION DEL INDICADOR

DEPENDENCIA GENERAL: F00 DESARROLLO URBANO Y OBRAS PUBLICAS
 DEPENDENCIA AUXILIAR: 124 Obras Públicas



PILAR DE DESARROLLO / EJE TRANSVERSAL: 1 Pilar 1: Social
TEMA DE DESARROLLO: Educación Incluyente y de calidad
PROGRAMA PRESUPUESTARIO: 02050101 Educación básica
PROYECTO PRESUPUESTARIO: 020501010106 Apoyo municipal a la educación basica
OBJETIVO DEL PROGRAMA PRESUPUESTARIO: Engloba las acciones de apoyo tendientes al mejoramiento de los servicios de educación en los diferentes sectores de la población en sus niveles inicial, preescolar, primaria y secundaria conforme a los programas de estudio establecidos en el Plan y programas autorizados por la SEP, asimismo incluye las acciones de apoyo para el fortalecimiento de la formación, actualización, capacitación y profes
DEPENDENCIA GENERAL: F00 DESARROLLO URBANO Y OBRAS PUBLICAS
DEPENDENCIA AUXILIAR: 124 Obras Públicas

ESTRUCTURA DEL INDICADOR

NOMBRE DEL INDICADOR: Porcentaje de solicitudes para becas validadas.
FÓRMULA DEL CÁLCULO: (Solicitudes para becas validadas/Solicitudes para becas recibidas)*100
INTERPRETACIÓN: Se Refiere a porcentaje de solicitudes para becas validadas
DIMENSIÓN QUE ATIENDE: Eficiencia
DESCRIPCIÓN DEL FACTOR DE COMPARACIÓN: Solicitudes para becas validadas
AMBITO GEOGRAFICO:
COBERTURA:
LINEA BASE 2022
Numero: NA 2

FRECUENCIA DE MEDICIÓN: Semestral

COMPORTAMIENTO DE LAS VARIABLES DURANTE EL TRIMESTRE: Octubre-Diciembre

VARIABLE	UNIDAD DE MEDIDA	OPERACION	META ANUAL	AVANCE TRIMESTRAL				AVANCE ACUMULADO			
				Programado	%	Alcanzado	%	Programado	%	Alcanzado	%
Solicitudes para becas validadas	solicitudes	Sumable	1	1	100	0	1	1	100	0	2
Solicitudes para becas recibidas	solicitudes	Sumable	1	1	100	0	1	1	100	0	2

COMPORTAMIENTO DEL INDICADOR

DESCRIPCION DE LA METAANUAL



Solicitudes para becas validadas

METAANUAL	TRIMESTRE: Octubre-Diciembre							
	AVANCE TRIMESTRAL				AVANCE ACUMULADO			
	Programado	Alcanzado	EP%	SEMAFORO	Programado	Alcanzado	EP%	SEMAFORO
100	100	100	100	verde	100	100	100	verde

DESCRIPCION DE RESULTADOS Y JUSTIFICACION EN CASO DE VARIACION SUPERIOR A ± 10 % RESPECTO A LO PROGRAMADO

EVALUACION DEL INDICADOR

DEPENDENCIA GENERAL: F00 DESARROLLO URBANO Y OBRAS PUBLICAS
DEPENDENCIA AUXILIAR: 124 Obras Públicas



PILAR DE DESARROLLO / EJE TRANSVERSAL: 1 Pilar 1: Social
TEMA DE DESARROLLO: Educación Incluyente y de calidad
PROGRAMA PRESUPUESTARIO: 02050201 Educación media superior
PROYECTO PRESUPUESTARIO: 020502010105 Apoyo municipal a la educación media superior
OBJETIVO DEL PROGRAMA PRESUPUESTARIO: Comprende las acciones de apoyo, tendientes a mejorar los servicios de bachillerato general y tecnológico en las modalidades escolarizadas, no escolarizado, mixto, a distancia y abierto, conforme a los programas de estudios establecidos en el plan y programas autorizados por la SEP, con el objeto de fortalecer la formación, actualización, capacitación y profesionalización de docentes y administrat
DEPENDENCIA GENERAL: F01 Desarrollo Urbano y Servicios Públicos
DEPENDENCIA AUXILIAR: 124 Obras Públicas

ESTRUCTURA DEL INDICADOR

NOMBRE DEL INDICADOR: Tasa de variación en el número de personal docente de educación media superior
FÓRMULA DEL CÁLCULO: $((\text{Personal docente de educación media superior en el año actual} / \text{Personal docente de educación media superior en el año anterior}) - 1) * 100$
INTERPRETACIÓN: Muestra la Tasa de variación en el número de personal docente de educación media superior
DIMENSIÓN QUE ATIENDE: Eficiencia
DESCRIPCIÓN DEL FACTOR DE COMPARACIÓN: número de personal docente de educación media superior
AMBITO GEOGRAFICO:
COBERTURA:
LÍNEA BASE: 2022
Numero: NF 1

FRECUENCIA DE MEDICIÓN: Anual

COMPORTAMIENTO DE LAS VARIABLES DURANTE EL TRIMESTRE: Octubre-Diciembre

VARIABLE	UNIDAD DE MEDIDA	OPERACION	META ANUAL	AVANCE TRIMESTRAL				AVANCE ACUMULADO			
				Programado	%	Alcanzado	%	Programado	%	Alcanzado	%
Personal docente de educación media superior en el año actual	Personal docente	Sumable	25	25	100	0	0	25	100	0	0
Personal docente de educación media superior en el año anterior	Personal docente	Sumable	24	24	100	0	0	24	100	0	0

COMPORTAMIENTO DEL INDICADOR

DESCRIPCIÓN DE LA METAANUAL

personal docente de educación media superior

META ANUAL	TRIMESTRE: Octubre-Diciembre							
	AVANCE TRIMESTRAL				AVANCE ACUMULADO			
	Programado	Alcanzado	EF%	SEMAFORO	Programado	Alcanzado	EF%	SEMAFORO
4	4	0	0	verde	4	0	0	verde

DESCRIPCIÓN DE RESULTADOS Y JUSTIFICACIÓN EN CASO DE VARIACIÓN SUPERIOR A ±10 % RESPECTO A LO PROGRAMADO

EVALUACION DEL INDICADOR

DEPENDENCIA GENERAL: F01 Desarrollo Urbano y Servicios Públicos
 DEPENDENCIA AUXILIAR: 124 Obras Públicas



PILAR DE DESARROLLO / EJE TRANSVERSAL: 1 Pilar 1: Social
TEMA DE DESARROLLO: Educación Incluyente y de calidad
PROGRAMA PRESUPUESTARIO: 02050201 Educación media superior
PROYECTO PRESUPUESTARIO: 020502010105 Apoyo municipal a la educación media superior
OBJETIVO DEL PROGRAMA PRESUPUESTARIO: Comprende las acciones de apoyo, tendientes a mejorar los servicios de bachillerato general y tecnológico en las modalidades escolarizadas, no escolarizado, mixto, a distancia y abierto, conforme a los programas de estudios establecidos en el plan y programas autorizados por la SEP, con el objeto de fortalecer la formación, actualización, capacitación y profesionalización de docentes y administrat
DEPENDENCIA GENERAL: F01 Desarrollo Urbano y Servicios Públicos
DEPENDENCIA AUXILIAR: 124 Obras Públicas

ESTRUCTURA DEL INDICADOR

NOMBRE DEL INDICADOR: Tasa de variación en el número de alumnos egresados de educación media superior
FÓRMULA DEL CÁLCULO: $((\text{Alumnos egresados de educación media superior en el año actual} / \text{Alumnos egresados de educación media superior en el año anterior}) - 1) * 100$
INTERPRETACIÓN: tasa de variación en el número de alumnos egresados de educación media superior
DIMENSIÓN QUE ATIENDE: Eficiencia **FRECUENCIA DE MEDICIÓN:** Anual
DESCRIPCIÓN DEL FACTOR DE COMPARACIÓN: tasa de variación en el número de alumnos egresados de educación media superior
AMBITO GEOGRAFICO:
COBERTURA:
LÍNEA BASE: 2022
Numero: NP 1

COMPORTAMIENTO DE LAS VARIABLES DURANTE EL TRIMESTRE: Octubre-Diciembre

VARIABLE	UNIDAD DE MEDIDA	OPERACION	META ANUAL	AVANCE TRIMESTRAL				AVANCE ACUMULADO			
				Programado	%	Alcanzado	%	Programado	%	Alcanzado	%
Alumnos egresados de educación media superior en el año actual	alumnos	Sumable	160	160	100	0	0	160	100	0	0
Alumnos egresados de educación media superior en el año anterior	alumnos	Sumable	150	150	100	0	0	150	100	0	0

COMPORTAMIENTO DEL INDICADOR

DESCRIPCIÓN DE LA METAANUAL

alumnos egresados de educación media superior

METAANUAL	TRIMESTRE: Octubre-Diciembre							
	AVANCE TRIMESTRAL				AVANCE ACUMULADO			
	Programado	Alcanzado	EF%	SEMAFORO	Programado	Alcanzado	EF%	SEMAFORO
7	7	0	0	verde	7	0	0	verde

DESCRIPCIÓN DE RESULTADOS Y JUSTIFICACIÓN EN CASO DE VARIACIÓN SUPERIOR A ±10 % RESPECTO A LO PROGRAMADO

EVALUACION DEL INDICADOR

DEPENDENCIA GENERAL: F01 Desarrollo Urbano y Servicios Públicos
 DEPENDENCIA AUXILIAR: 124 Obras Públicas



VO. BO.
 Lic. José Alfredo Medina González



PILAR DE DESARROLLO / EJE TRANSVERSAL: 1 Pilar 1: Social
TEMA DE DESARROLLO: Educación Incluyente y de calidad
PROGRAMA PRESUPUESTARIO: 02050201 Educación media superior
PROYECTO PRESUPUESTARIO: 020502010105 Apoyo municipal a la educación media superior
OBJETIVO DEL PROGRAMA PRESUPUESTARIO: Comprende las acciones de apoyo, tendientes a mejorar los servicios de bachillerato general y tecnológico en las modalidades escolarizadas, no escolarizado, mixto, a distancia y abierto, conforme a los programas de estudios establecidos en el plan y programas autorizados por la SEP, con el objeto de fortalecer la formación, actualización, capacitación y profesionalización de docentes y administrat
DEPENDENCIA GENERAL: F01 Desarrollo Urbano y Servicios Públicos
DEPENDENCIA AUXILIAR: 124 Obras Públicas

ESTRUCTURA DEL INDICADOR

NOMBRE DEL INDICADOR: Porcentaje becas para la educación de media superior entregadas.
FÓRMULA DEL CÁLCULO: (Becas para la educación media superior entregadas/ Becas para la educación media superior solicitadas)*100
INTERPRETACIÓN: Porcentaje becas para la educación de media superior entregadas.
DIMENSIÓN QUE ATIENDE: Eficiencia **FRECUENCIA DE MEDICIÓN:** Semestral
DESCRIPCIÓN DEL FACTOR DE COMPARACIÓN: Porcentaje becas para la educación de media superior entregadas.
AMBITO GEOGRAFICO:
COBERTURA:
LINEA BASE: 2022
Numero: NC 1 **No aplica**

COMPORTAMIENTO DE LAS VARIABLES DURANTE EL TRIMESTRE: Octubre-Diciembre

VARIABLE	UNIDAD DE MEDIDA	OPERACION	META ANUAL	AVANCE TRIMESTRAL				AVANCE ACUMULADO			
				Programado	%	Alcanzado	%	Programado	%	Alcanzado	%
Becas para la educación media superior entregadas	Becas	Sumable	1	1	100	0	0	1	100	0	0
Becas para la educación media superior solicitadas	Becas	Sumable	1	1	100	0	0	1	100	0	0

COMPORTAMIENTO DEL INDICADOR

DESCRIPCION DE LA METAANUAL


becas para la educación de media superior entregadas.

METAANUAL	TRIMESTRE: Octubre-Diciembre							
	AVANCE TRIMESTRAL				AVANCE ACUMULADO			
	Programado	Alcanzado	EF%	SEMAFORO	Programado	Alcanzado	EP%	SEMAFORO
100	100	0	0		100	0	0	

DESCRIPCIÓN DE RESULTADOS Y JUSTIFICACIÓN EN CASO DE VARIACIÓN SUPERIOR A ±10 % RESPECTO A LO PROGRAMADO

EVALUACION DEL INDICADOR

DEPENDENCIA GENERAL: F01 Desarrollo Urbano y Servicios Públicos
 DEPENDENCIA AUXILIAR: 124 Obras Públicas



VO. BO
 Lic. José Alfredo Medina G



PILAR DE DESARROLLO / EJE TRANSVERSAL: 1 Pilar 1: Social
TEMA DE DESARROLLO: Educación Inuyente y de calidad
PROGRAMA PRESUPUESTARIO: 02050201 Educación media superior
PROYECTO PRESUPUESTARIO: 020502010105 Apoyo municipal a la educación media superior
OBJETIVO DEL PROGRAMA PRESUPUESTARIO: Comprende las acciones de apoyo, tendientes a mejorar los servicios de bachillerato general y tecnológico en las modalidades escolarizadas, no escolarizado, mixto, a distancia y abierto, conforme a los programas de estudios establecidos en el plan y programas autorizados por la SEP, con el objeto de fortalecer la formación, actualización, capacitación y profesionalización de docentes y administrat
DEPENDENCIA GENERAL: F01 Desarrollo Urbano y Servicios Públicos
DEPENDENCIA AUXILIAR: 124 Obras Públicas

ESTRUCTURA DEL INDICADOR

NOMBRE DEL INDICADOR: Porcentaje de escuelas públicas beneficiadas con apoyos para mejorar la infraestructura educativa.
FÓRMULA DEL CÁLCULO: (Escuelas públicas beneficiadas con apoyos para mejorar la infraestructura educativa /Escuelas públicas de educación media superior) *100
INTERPRETACIÓN: Muestra Porcentaje de escuelas públicas beneficiadas con apoyos para mejorar la Infraestructura educativa.
DIMENSIÓN QUE ATIENDE: Eficiencia **FRECUENCIA DE MEDICIÓN:** Semestral
DESCRIPCIÓN DEL FACTOR DE COMPARACIÓN: Porcentaje de escuelas públicas beneficiadas con apoyos para mejorar la infraestructura educativa.
AMBITO GEOGRAFICO:
COBERTURA:
LINEA BASE 2022
Numero: NC 2

COMPORTAMIENTO DE LAS VARIABLES DURANTE EL TRIMESTRE: Octubre-Diciembre

VARIABLE	UNIDAD DE MEDIDA	OPERACION	META ANUAL	AVANCE TRIMESTRAL				AVANCE ACUMULADO			
				Programado	%	Alcanzado	%	Programado	%	Alcanzado	%
Escuelas públicas beneficiadas con apoyos para mejorar la infraestructura educativa	Escuela	Sumable	1	1	100	1	99	1	100	1	100
Escuelas públicas de educación media superior	Escuela	Sumable	1	1	100	1	99	1	100	1	100

COMPORTAMIENTO DEL INDICADOR

DESCRIPCIÓN DE LA META ANUAL

escuelas públicas beneficiadas con apoyos para mejorar la infraestructura educativa.

META ANUAL	TRIMESTRE: Octubre-Diciembre							
	AVANCE TRIMESTRAL				AVANCE ACUMULADO			
	Programado	Alcanzado	EF%	SEMAFORO	Programado	Alcanzado	EF%	SEMAFORO
100	100	100	100	verde	100	100	100	verde

DESCRIPCIÓN DE RESULTADOS Y JUSTIFICACIÓN EN CASO DE VARIACIÓN SUPERIOR A ±10 % RESPECTO A LO PROGRAMADO

EVALUACION DEL INDICADOR

DEPENDENCIA GENERAL: F01 Desarrollo Urbano y Servicios Públicos
DEPENDENCIA AUXILIAR: 124 Obras Públicas



VO. BO.

Lic. José Alfredo Medina González



PILAR DE DESARROLLO / EJE TRANSVERSAL: 1 Pilar 1: Social
TEMA DE DESARROLLO: Educación Incluyente y de calidad
PROGRAMA PRESUPUESTARIO: 02050201 Educación media superior
PROYECTO PRESUPUESTARIO: 020502010105 Apoyo municipal a la educación media superior
OBJETIVO DEL PROGRAMA PRESUPUESTARIO: Comprende las acciones de apoyo, tendientes a mejorar los servicios de bachillerato general y tecnológico en las modalidades escolarizadas, no escolarizado, mixto, a distancia y abierto, conforme a los programas de estudios establecidos en el plan y programas autorizados por la SEP, con el objeto de fortalecer la formación, actualización, capacitación y profesionalización de docentes y administrat
DEPENDENCIA GENERAL: F01 Desarrollo Urbano y Servicios Públicos
DEPENDENCIA AUXILIAR: 124 Obras Públicas

ESTRUCTURA DEL INDICADOR

NOMBRE DEL INDICADOR: Porcentaje de sesiones del Comité de Becas
FÓRMULA DEL CÁLCULO: (Sesiones del Comité de Becas realizadas/Sesiones del Comité de Becas programadas)*100
INTERPRETACIÓN: Porcentaje de sesiones del Comité de Becas
DIMENSIÓN QUE ATIENDE: Eficiencia **FRECUENCIA DE MEDICIÓN:** Trimestral
DESCRIPCIÓN DEL FACTOR DE COMPARACIÓN: sesiones del Comité de Becas
AMBITO GEOGRAFICO:
COBERTURA:
LINEA BASE: 2022
Numero: NA 1 No aplica

COMPORTAMIENTO DE LAS VARIABLES DURANTE EL TRIMESTRE: Octubre-Diciembre

VARIABLE	UNIDAD DE MEDIDA	OPERACION	META ANUAL	AVANCE TRIMESTRAL				AVANCE ACUMULADO			
				Programado	%	Alcanzado	%	Programado	%	Alcanzado	%
Sesiones del Comité de Becas realizadas	sesiones	Sumable	1	1	100	0	0	1	100	0	0
Sesiones del Comité de Becas programadas	sesiones	Sumable	1	1	100	0	0	1	100	0	0

COMPORTAMIENTO DEL INDICADOR

sesiones del Comité de Becas

DESCRIPCION DE LA METAANUAL

METAANUAL	TRIMESTRE: Octubre-Diciembre							
	AVANCE TRIMESTRAL				AVANCE ACUMULADO			
	Programado	Alcanzado	EF%	SEMAFORO	Programado	Alcanzado	EF%	SEMAFORO
100	100	0	0		100	0	0	

DESCRIPCIÓN DE RESULTADOS Y JUSTIFICACIÓN EN CASO DE VARIACIÓN SUPERIOR A ±10 % RESPECTO A LO PROGRAMADO

EVALUACION DEL INDICADOR

DEPENDENCIA GENERAL: F01 Desarrollo Urbano y Servicios Públicos
 DEPENDENCIA AUXILIAR: 124 Obras Públicas



VO. BO.
 Lic. José Alfredo Medina González



PILAR DE DESARROLLO / EJE TRANSVERSAL: 1 Pilar 1: Social
TEMA DE DESARROLLO: Educación Induyente y de calidad
PROGRAMA PRESUPUESTARIO: 02050201 Educación media superior
PROYECTO PRESUPUESTARIO: 020502010105 Apoyo municipal a la educación media superior
OBJETIVO DEL PROGRAMA PRESUPUESTARIO: Comprende las acciones de apoyo, tendientes a mejorar los servicios de bachillerato general y tecnológico en las modalidades escolarizadas, no escolarizado, mixto, a distancia y abierto, conforme a los programas de estudios establecidos en el plan y programas autorizados por la SEP, con el objeto de fortalecer la formación, actualización, capacitación y profesionalización de docentes y administrat
DEPENDENCIA GENERAL: F01 Desarrollo Urbano y Servicios Públicos
DEPENDENCIA AUXILIAR: 124 Obras Públicas

ESTRUCTURA DEL INDICADOR

NOMBRE DEL INDICADOR: Porcentaje de planteles educativos verificados.
FÓRMULA DEL CÁLCULO: (Planteles educativos verificados/Planteles educativos existentes)*100
INTERPRETACIÓN: Porcentaje de planteles educativos verificados.
DIMENSIÓN QUE ATIENDE: Eficiencia
DESCRIPCIÓN DEL FACTOR DE COMPARACIÓN: planteles educativos verificados.
AMBITO GEOGRÁFICO:
COBERTURA:
LÍNEA BASE: 2022
Numero: NA 2

FRECUENCIA DE MEDICIÓN: Trimestral

COMPORTAMIENTO DE LAS VARIABLES DURANTE EL TRIMESTRE: Octubre-Diciembre

VARIABLE	UNIDAD DE MEDIDA	OPERACION	META ANUAL	AVANCE TRIMESTRAL				AVANCE ACUMULADO			
				Programado	%	Alcanzado	%	Programado	%	Alcanzado	%
Planteles educativos verificados	Planteles	Sumable	1	0	0	0	0	1	100	0	21
Planteles educativos existentes	Planteles	Sumable	1	0	0	0	0	1	100	0	21

COMPORTAMIENTO DEL INDICADOR

DESCRIPCIÓN DE LA METAANUAL


planteles educativos verificados.

METAANUAL	TRIMESTRE: Octubre-Diciembre							
	AVANCE TRIMESTRAL				AVANCE ACUMULADO			
	Programado	Alcanzado	EF%	SEMAFORO	Programado	Alcanzado	EF%	SEMAFORO
100	0	0	0		100	100	100	

DESCRIPCIÓN DE RESULTADOS Y JUSTIFICACIÓN EN CASO DE VARIACIÓN SUPERIOR A ±10 % RESPECTO A LO PROGRAMADO

EVALUACION DEL INDICADOR

DEPENDENCIA GENERAL: F01 Desarrollo Urbano y Servicios Públicos
DEPENDENCIA AUXILIAR: 124 Obras Públicas



VO. BO.
 Lic. José Alfredo Medina González



PILAR, DE DESARROLLO / EJE TRANSVERSAL: 1 Pilar 1: Social
 TEMA DE DESARROLLO: Desarrollo humano incluyente, sin discriminación y libre de violencia
 PROGRAMA PRESUPUESTARIO: 02060701 Pueblos indígenas
 PROYECTO PRESUPUESTARIO: 020607010101 Concertación para el desarrollo de los pueblos indígena
 OBJETIVO DEL PROGRAMA PRESUPUESTARIO: Incluye el quehacer gubernamental para impulsar el desarrollo integral de los pueblos indígenas con la participación social y el respeto a sus costumbres y tradiciones.
 DEPENDENCIA GENERAL: A00 PRESIDENCIA
 DEPENDENCIA AUXILIAR: 151 Atención a los Pueblos Indígenas

ESTRUCTURA DEL INDICADOR

NOMBRE DEL INDICADOR: Tasa de variación en la realización de eventos de carácter cultural étnico
 FÓRMULA DEL CÁLCULO: ((Eventos de carácter cultural étnico realizados en el año actual/Eventos de carácter cultural étnico realizados en el año anterior)-1)*100
 INTERPRETACIÓN: Se refiere a tasa de variación en la realización de eventos de carácter cultural étnico
 DIMENSIÓN QUE ATIENDE: Eficiencia
 DESCRIPCIÓN DEL FACTOR DE COMPARACIÓN: Realización de eventos de carácter cultural étnico
 AMBITO GEOGRAFICO:
 COBERTURA:
 LINEA BASE 2022
 Numero: NF 1

FRECUENCIA DE MEDICIÓN: Anual

COMPORTAMIENTO DE LAS VARIABLES DURANTE EL TRIMESTRE: Octubre-Diciembre

VARIABLE	UNIDAD DE MEDIDA	OPERACION	META ANUAL	AVANCE TRIMESTRAL				AVANCE ACUMULADO			
				Programado	%	Alcanzado	%	Programado	%	Alcanzado	%
Eventos de carácter cultural étnico realizados en el año actual	Eventos	Sumable	2	2	100	8	400	2	100	8	400
Eventos de carácter cultural étnico realizados en el año anterior	Eventos	Sumable	1	1	100	1	100	1	100	1	100

COMPORTAMIENTO DEL INDICADOR

DESCRIPCION DE LA META ANUAL

Realización de eventos de carácter cultural étnico

METAANUAL	TRIMESTRE: Octubre-Diciembre							
	AVANCE TRIMESTRAL				AVANCE ACUMULADO			
	Programado	Alcanzado	EF%	SEMAFORO	Programado	Alcanzado	EF%	SEMAFORO
100	100	700	700	verde	100	700	700	verde

DESCRIPCIÓN DE RESULTADOS Y JUSTIFICACIÓN EN CASO DE VARIACIÓN SUPERIOR A ±10 % RESPECTO A LO PROGRAMADO

EVALUACION DEL INDICADOR

DEPENDENCIA GENERAL: A00 PRESIDENCIA
 DEPENDENCIA AUXILIAR: 151 Atención a los Pueblos Indígenas



PILAR DE DESARROLLO / EJE TRANSVERSAL: 1 Pilar 1: Social
TEMA DE DESARROLLO: Desarrollo humano incluyente, sin discriminación y libre de violencia
PROGRAMA PRESUPUESTARIO: 02060701 Pueblos indígenas
PROYECTO PRESUPUESTARIO: 0206070101 Concertación para el desarrollo de los pueblos indígena
OBJETIVO DEL PROGRAMA PRESUPUESTARIO: Incluye el quehacer gubernamental para impulsar el desarrollo integral de los pueblos indígenas con la participación social y el respeto a sus costumbres y tradiciones.
DEPENDENCIA GENERAL: A00 PRESIDENCIA
DEPENDENCIA AUXILIAR: 151 Atención a los Pueblos Indígenas

ESTRUCTURA DEL INDICADOR

NOMBRE DEL INDICADOR: Tasa de variación en la realización de programas de promoción y exposición
FÓRMULA DEL CÁLCULO: $((\text{Programas de promoción y exposición realizados en el año actual} / \text{Programas de promoción y exposición realizados en el año anterior}) - 1) * 100$
INTERPRETACIÓN: Se refiere a tasa de variación en la realización de programas de promoción y exposición
DIMENSIÓN QUE ATIENDE: Eficiencia FRECUENCIA DE MEDICIÓN: Anual
DESCRIPCIÓN DEL FACTOR DE COMPARACIÓN: Realización de programas de promoción y exposición
AMBITO GEOGRAFICO:
COBERTURA:
LINEA BASE: 2022
Numero: NP 1

COMPORTAMIENTO DE LAS VARIABLES DURANTE EL TRIMESTRE: Octubre-Diciembre

VARIABLE	UNIDAD DE MEDIDA	OPERACION	META ANUAL	AVANCE TRIMESTRAL				AVANCE ACUMULADO			
				Programado	%	Alcanzado	%	Programado	%	Alcanzado	%
Programas de promoción y exposición realizados en el año actual	programas	Sumable	1	1	100	8	800	1	100	8	800
Programas de promoción y exposición realizados en el año anterior	programas	Sumable	1	1	100	1	100	1	100	1	100

COMPORTAMIENTO DEL INDICADOR

DESCRIPCION DE LA METAANUAL

Realización de programas de promoción y exposición

METAANUAL	TRIMESTRE: Octubre-Diciembre							
	AVANCE TRIMESTRAL				AVANCE ACUMULADO			
	Programado	Alcanzado	EF%	SEMAFORO	Programado	Alcanzado	EF%	SEMAFORO
0	0	700	0	verde	0	700	0	verde

DESCRIPCIÓN DE RESULTADOS Y JUSTIFICACIÓN EN CASO DE VARIACIÓN SUPERIOR A ±10 % RESPECTO A LO PROGRAMADO

EVALUACION DEL INDICADOR

DEPENDENCIA GENERAL: A00 PRESIDENCIA
DEPENDENCIA AUXILIAR: 151 Atención a los Pueblos Indígenas



ELABORÓ
 Lic. Eonice Avares Gabino



VO. BO.
 Lic. José Alfredo Medina González

PILAR DE DESARROLLO / EJE TRANSVERSAL: 1 Pilar 1: Social
TEMA DE DESARROLLO: Desarrollo humano incluyente, sin discriminación y libre de violencia
PROGRAMA PRESUPUESTARIO: 02060701 Pueblos indígenas
PROYECTO PRESUPUESTARIO: 0206070101 Concertación para el desarrollo de los pueblos indígena
OBJETIVO DEL PROGRAMA PRESUPUESTARIO: Incluye el quehacer gubernamental para impulsar el desarrollo integral de los pueblos indígenas con la participación social y el respeto a sus costumbres y tradiciones.
DEPENDENCIA GENERAL: A00 PRESIDENCIA
DEPENDENCIA AUXILIAR: 151 Atención a los Pueblos Indígenas

ESTRUCTURA DEL INDICADOR

NOMBRE DEL INDICADOR: Porcentaje de espacios de exposición y comercialización de productos artesanales instalados.
FÓRMULA DEL CÁLCULO: (Espacios de exposición y comercialización de productos artesanales instalados / Espacios de exposición y comercialización de productos artesanales programados) * 100
INTERPRETACIÓN: Se refiere a porcentaje de espacios de exposición y comercialización de productos artesanales instalado
DIMENSIÓN QUE ATIENDE: Eficiencia **FRECUENCIA DE MEDICIÓN:** Semestral
DESCRIPCIÓN DEL FACTOR DE COMPARACIÓN: Espacios de exposición y comercialización de productos artesanales instalados.
AMBITO GEOGRAFICO:
COBERTURA:
LINEA BASE: 2022
Numero: NC 1

COMPORTAMIENTO DE LAS VARIABLES DURANTE EL TRIMESTRE: Octubre-Diciembre

VARIABLE	UNIDAD DE MEDIDA	OPERACION	META ANUAL	AVANCE TRIMESTRAL				AVANCE ACUMULADO			
				Programado	%	Alcanzado	%	Programado	%	Alcanzado	%
Espacios de exposición y comercialización de productos artesanales instalados	Espacio	Sumable	2	1	50	2	200	2	100	3	150
Espacios de exposición y comercialización de productos artesanales programados	Espacio	Sumable	2	1	50	2	200	2	100	3	150

COMPORTAMIENTO DEL INDICADOR

DESCRIPCION DE LA METAANUAL

Espacios de exposición y comercialización de productos artesanales instalados

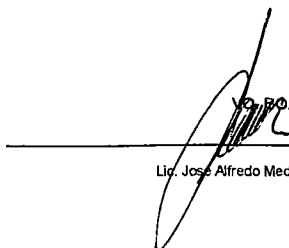
METAANUAL	TRIMESTRE: Octubre-Diciembre							
	AVANCE TRIMESTRAL				AVANCE ACUMULADO			
	Programado	Alcanzado	EF%	SEMAFORO	Programado	Alcanzado	EF%	SEMAFORO
100	100	100	100	verde	100	100	100	verde

DESCRIPCIÓN DE RESULTADOS Y JUSTIFICACIÓN EN CASO DE VARIACIÓN SUPERIOR A ±10 % RESPECTO A LO PROGRAMADO

EVALUACION DEL INDICADOR

DEPENDENCIA GENERAL: PRESIDENCIA
DEPENDENCIA AUXILIAR: MINISTERIO CONSTITUCIONAL DE LOS Pueblos Indígenas




 Lic. José Alfredo Medina González



PILAR DE DESARROLLO / EJE TRANSVERSAL: 1 Pilar 1: Social
TEMA DE DESARROLLO: Desarrollo humano incluyente, sin discriminación y libre de violencia
PROGRAMA PRESUPUESTARIO: 02060701 Pueblos indígenas
PROYECTO PRESUPUESTARIO: 0206070101 Concertación para el desarrollo de los pueblos indígena
OBJETIVO DEL PROGRAMA PRESUPUESTARIO: Incluye el quehacer gubernamental para impulsar el desarrollo integral de los pueblos indígenas con la participación social y el respeto a sus costumbres y tradiciones.
DEPENDENCIA GENERAL: A00 PRESIDENCIA
DEPENDENCIA AUXILIAR: 151 Atención a los Pueblos Indígenas

ESTRUCTURA DEL INDICADOR

NOMBRE DEL INDICADOR: Porcentaje de producción literatura de origen étnico.
FÓRMULA DEL CÁLCULO: (Producción literaria de origen étnico/Total de producción literaria en el municipio)*100
INTERPRETACIÓN: Se refiere a porcentaje de producción literatura de origen étnico
DIMENSIÓN QUE ATIENDE: Eficiencia **FRECUENCIA DE MEDICIÓN:** Semestral
DESCRIPCIÓN DEL FACTOR DE COMPARACIÓN: Producción literatura de origen étnico.
AMBITO GEOGRAFICO:
COBERTURA:
LINEA BASE: 2022
Numero: NC 2

COMPORTAMIENTO DE LAS VARIABLES DURANTE EL TRIMESTRE: Octubre-Diciembre

VARIABLE	UNIDAD DE MEDIDA	OPERACION	META ANUAL	AVANCE TRIMESTRAL				AVANCE ACUMULADO			
				Programado	%	Alcanzado	%	Programado	%	Alcanzado	%
Producción literaria de origen étnico	Producción	Sumable	1	1	100	0	1	1	100	0	2
Total de producción literaria en el municipio	Producción	Sumable	1	1	100	0	1	1	100	0	2

COMPORTAMIENTO DEL INDICADOR

DESCRIPCION DE LA METAANUAL

Producción literatura de origen étnico.

METAANUAL	TRIMESTRE: Octubre-Diciembre							
	AVANCE TRIMESTRAL				AVANCE ACUMULADO			
	Programado	Alcanzado	EF%	SEMAFORO	Programado	Alcanzado	EF%	SEMAFORO
100	100	100	100	verde	100	100	100	verde

DESCRIPCIÓN DE RESULTADOS Y JUSTIFICACIÓN EN CASO DE VARIACIÓN SUPERIOR A ±10 % RESPECTO A LO PROGRAMADO

EVALUACION DEL INDICADOR

DEPENDENCIA GENERAL: A00 PRESIDENCIA
DEPENDENCIA AUXILIAR: 151 Atención a los Pueblos Indígenas



ELABORÓ

Eonice Alvares Gabino



A.P. BO.

Lic. José Alfredo Medina González

PILAR DE DESARROLLO / EJE TRANSVERSAL: 1 Pilar 1: Social
TEMA DE DESARROLLO: Desarrollo humano incluyente, sin discriminación y libre de violencia
PROGRAMA PRESUPUESTARIO: 02060701 Pueblos indígenas
PROYECTO PRESUPUESTARIO: 0206070101 Concertación para el desarrollo de los pueblos indígena
OBJETIVO DEL PROGRAMA PRESUPUESTARIO: Incluye el quehacer gubernamental para impulsar el desarrollo integral de los pueblos indígenas con la participación social y el respeto a sus costumbres y tradiciones.
DEPENDENCIA GENERAL: A00 PRESIDENCIA
DEPENDENCIA AUXILIAR: 151 Atención a los Pueblos Indígenas

ESTRUCTURA DEL INDICADOR

NOMBRE DEL INDICADOR: Porcentaje en estudios e investigaciones etnográficos realizados.
FÓRMULA DEL CÁLCULO: (Estudios e investigaciones etnográficos realizados/Estudios e investigaciones etnográficos programados)*100
INTERPRETACIÓN: Se refiere a porcentaje en estudios e investigaciones etnográficos realizados
DIMENSIÓN QUE ATIENDE: Eficiencia **FRECUENCIA DE MEDICIÓN:** Semestral
DESCRIPCIÓN DEL FACTOR DE COMPARACIÓN: Estudios e investigaciones etnográficos realizados.
AMBITO GEOGRAFICO:
COBERTURA:
LINEA BASE: 2022

Numero: NC 3.

COMPORTAMIENTO DE LAS VARIABLES DURANTE EL TRIMESTRE: Octubre-Diciembre

VARIABLE	UNIDAD DE MEDIDA	OPERACION	META ANUAL	AVANCE TRIMESTRAL				AVANCE ACUMULADO			
				Programado	%	Alcanzado	%	Programado	%	Alcanzado	%
Estudios e investigaciones etnográficos realizados	Estudio	Sumable	1	1	100	0	1	1	100	0	2
Estudios e investigaciones etnográficos programados	Estudio	Sumable	1	1	100	0	1	1	100	0	2

COMPORTAMIENTO DEL INDICADOR

DESCRIPCIÓN DE LA META ANUAL

Estudios e investigaciones etnográficos realizados.

METAANUAL	TRIMESTRE: Octubre-Diciembre							
	AVANCE TRIMESTRAL				AVANCE ACUMULADO			
	Programado	Albanzado	EF%	SEMAFORO	Programado	Alcanzado	EF%	SEMAFORO
100	100	100	100	verde	100	100	100	verde

DESCRIPCIÓN DE RESULTADOS Y JUSTIFICACIÓN EN CASO DE VARIACIÓN SUPERIOR A ±10 % RESPECTO A LO PROGRAMADO

EVALUACION DEL INDICADOR

DEPENDENCIA GENERAL: A00 PRESIDENCIA
DEPENDENCIA AUXILIAR: 151 Atención a los Pueblos Indígenas



PILAR DE DESARROLLO / EJE TRANSVERSAL: 1 Pilar 1: Social
 TEMA DE DESARROLLO: Desarrollo humano incluyente, sin discriminación y libre de violencia
 PROGRAMA PRESUPUESTARIO: 02060701 Pueblos indígenas
 PROYECTO PRESUPUESTARIO: 020607010101 Concertación para el desarrollo de los pueblos indígena
 OBJETIVO DEL PROGRAMA PRESUPUESTARIO: Incluye el quehacer gubernamental para impulsar el desarrollo integral de los pueblos indígenas con la participación social y el respeto a sus costumbres y tradiciones.
 DEPENDENCIA GENERAL: A00 PRESIDENCIA
 DEPENDENCIA AUXILIAR: 151 Atención a los Pueblos Indígenas

ESTRUCTURA DEL INDICADOR

NOMBRE DEL INDICADOR: Porcentaje de festivales para la promoción y divulgación de la gastronomía autóctona.
 FÓRMULA DEL CÁLCULO: $(\text{Festivales gastronómicos autóctonos realizados} / \text{Festivales gastronómicos autóctonos programados}) * 100$
 INTERPRETACIÓN: Se refiere a porcentaje de festivales para la promoción y divulgación de la gastronomía autóctona
 DIMENSIÓN QUE ATIENDE: Eficiencia
 DESCRIPCIÓN DEL FACTOR DE COMPARACIÓN: Festivales para la promoción y divulgación de la gastronomía autóctona.
 AMBITO GEOGRAFICO:
 COBERTURA:
 LINEA BASE: 2022
 FRECUENCIA DE MEDICIÓN: Semestral
 Numero: NC 4

COMPORTAMIENTO DE LAS VARIABLES DURANTE EL TRIMESTRE: Octubre-Diciembre

VARIABLE	UNIDAD DE MEDIDA	OPERACION	META ANUAL	AVANCE TRIMESTRAL				AVANCE ACUMULADO			
				Programado	%	Alcanzado	%	Programado	%	Alcanzado	%
Festivales gastronómicos autóctonos realizados	Festivales	Sumable	1	1	100	1	100	1	100	1	101
Festivales gastronómicos autóctonos programados	Festivales	Sumable	1	1	100	1	100	1	100	1	101

COMPORTAMIENTO DEL INDICADOR

DESCRIPCION DE LA METAANUAL

Festivales para la promoción y divulgación de la gastronomía autóctona.

METAANUAL	TRIMESTRE: Octubre-Diciembre							
	AVANCE TRIMESTRAL				AVANCE ACUMULADO			
	Programado	Alcanzado	EF%	SEMAFORO	Programado	Alcanzado	EF%	SEMAFORO
100	100	100	100	verde	100	100	100	verde

DESCRIPCIÓN DE RESULTADOS Y JUSTIFICACIÓN EN CASO DE VARIACIÓN SUPERIOR A ±10% RESPECTO A LO PROGRAMADO

EVALUACIÓN DEL INDICADOR

DEPENDENCIA GENERAL: A00 PRESIDENCIA
 DEPENDENCIA AUXILIAR: 151 Atención a los Pueblos Indígenas



ELABORÓ

Lic. Eonice Alvares Gabino



VO. BO.

Lic. José Alfredo Medina González

PILAR DE DESARROLLO / EJE TRANSVERSAL: 1 Pilar 1: Social
TEMA DE DESARROLLO: Desarrollo humano incluyente, sin discriminación y libre de violencia
PROGRAMA PRESUPUESTARIO: 02060701 Pueblos indígenas
PROYECTO PRESUPUESTARIO: 020607010101 Concertación para el desarrollo de los pueblos indígena
OBJETIVO DEL PROGRAMA PRESUPUESTARIO: Incluye el quehacer gubernamental para impulsar el desarrollo integral de los pueblos indígenas con la participación social y el respeto a sus costumbres y tradiciones.
DEPENDENCIA GENERAL: A00 PRESIDENCIA
DEPENDENCIA AUXILIAR: 151 Atención a los Pueblos Indígenas

ESTRUCTURA DEL INDICADOR

NOMBRE DEL INDICADOR: Porcentaje de eventos culturales autóctonos realizados
FÓRMULA DEL CÁLCULO: (Eventos culturales autóctonos efectuados/Eventos autóctonos programados) *100
INTERPRETACIÓN: Se refiere a porcentaje de eventos culturales autóctonos realizados
DIMENSIÓN QUE ATIENDE: Eficiencia
DESCRIPCIÓN DEL FACTOR DE COMPARACIÓN: Eventos culturales autóctonos realizados
AMBITO GEOGRAFICO:
COBERTURA:
LÍNEA BASE: 2022

FRECUENCIA DE MEDICIÓN: Semestral

Numero: NC 5

COMPORTAMIENTO DE LAS VARIABLES DURANTE EL TRIMESTRE: Octubre-Diciembre

VARIABLE	UNIDAD DE MEDIDA	OPERACION	META ANUAL	AVANCE TRIMESTRAL				AVANCE ACUMULADO			
				Programado	%	Alcanzado	%	Programado	%	Alcanzado	%
Eventos culturales autóctonos efectuados	Eventos culturales autóctonos	Sumable	2	1	50	3	300	2	100	6	300
Eventos autóctonos programados	Eventos culturales autóctonos	Sumable	2	1	50	3	300	2	100	6	300

COMPORTAMIENTO DEL INDICADOR

DESCRIPCION DE LA METAANUAL

Eventos culturales autóctonos realizados

METAANUAL	TRIMESTRE: Octubre-Diciembre							
	AVANCE TRIMESTRAL				AVANCE ACUMULADO			
	Programado	Alcanzado	EF%	SEMAFORO	Programado	Alcanzado	EF%	SEMAFORO
100	100	100	100	verde	100	100	100	verde

DESCRIPCIÓN DE RESULTADOS Y JUSTIFICACIÓN EN CASO DE VARIACIÓN SUPERIOR A ±10 % RESPECTO A LO PROGRAMADO

EVALUACION DEL INDICADOR

DEPENDENCIA GENERAL: A00 PRESIDENCIA
DEPENDENCIA AUXILIAR: 151 Atención a los Pueblos Indígenas



ELABORÓ
Lic. Emice Alvares Gabino

VO. BO.
Lic. José Alfredo Medina González



PILAR DE DESARROLLO / EJE TRANSVERSAL: 1 Pilar 1: Social
TEMA DE DESARROLLO: Desarrollo humano incluyente, sin discriminación y libre de violencia
PROGRAMA PRESUPUESTARIO: 02060701 Pueblos indígenas
PROYECTO PRESUPUESTARIO: 020607010101 Concertación para el desarrollo de los pueblos indígena
OBJETIVO DEL PROGRAMA PRESUPUESTARIO: Incluye el quehacer gubernamental para impulsar el desarrollo integral de los pueblos indígenas con la participación social y el respeto a sus costumbres y tradiciones.
DEPENDENCIA GENERAL: A00 PRESIDENCIA
DEPENDENCIA AUXILIAR: 151 Atención a los Pueblos Indígenas

ESTRUCTURA DEL INDICADOR

NOMBRE DEL INDICADOR: Porcentaje de espacios destinados a comerciales artesanales.
FÓRMULA DEL CÁLCULO: (Espacios destinados para comercios de artesanos instalados /Espacios destinados para comercios de artesanos programados)*100
INTERPRETACIÓN: Se refiere a porcentaje de espacios destinados a comerciales artesanales.
DIMENSIÓN QUE ATIENDE: Eficiencia
DESCRIPCIÓN DEL FACTOR DE COMPARACIÓN: Espacios destinados a comerciales artesanales
AMBITO GEOGRAFICO:
COBERTURA:
LINEA BASE: 2022

FRECUENCIA DE MEDICIÓN: Trimestral

Numero: NA 1

COMPORTAMIENTO DE LAS VARIABLES DURANTE EL TRIMESTRE: Octubre-Diciembre

VARIABLE	UNIDAD DE MEDIDA	OPERACION	META ANUAL	AVANCE TRIMESTRAL				AVANCE ACUMULADO			
				Programado	%	Alcanzado	%	Programado	%	Alcanzado	%
Espacios destinados para comercios de artesanos instalados	Espacios	Sumable	2	1	50	2	200	2	100	5	250
Espacios destinados para comercios de artesanos programados	Espacios	Sumable	2	1	50	2	200	2	100	5	250

COMPORTAMIENTO DEL INDICADOR

DESCRIPCION DE LA METAANUAL

Espacios destinados a comerciales artesanales

METAANUAL	TRIMESTRE: Octubre-Diciembre							
	AVANCE TRIMESTRAL				AVANCE ACUMULADO			
	Programado	Alcanzado	EF%	SEMAFORO	Programado	Alcanzado	EF%	SEMAFORO
100	100	100	100	verde	100	100	100	verde

DESCRIPCIÓN DE RESULTADOS Y JUSTIFICACIÓN EN CASO DE VARIACIÓN SUPERIOR A ±10% RESPECTO A LO PROGRAMADO

EVALUACIÓN DEL INDICADOR

DEPENDENCIA GENERAL: A00 PRESIDENCIA
DEPENDENCIA AUXILIAR: 151 Atención a los Pueblos Indígenas



ELABORÓ

Lic. Ronice Alvares Gabino

VO. BO.

Lic. José Alfredo Medina González



PILAR DE DESARROLLO / EJE TRANSVERSAL: 1 Pilar 1: Social
 TEMA DE DESARROLLO: Desarrollo humano incluyente, sin discriminación y libre de violencia
 PROGRAMA PRESUPUESTARIO: 02060701 Pueblos indígenas
 PROYECTO PRESUPUESTARIO: 020607010101 Concertación para el desarrollo de los pueblos indígena
 OBJETIVO DEL PROGRAMA PRESUPUESTARIO: Incluye el quehacer gubernamental para impulsar el desarrollo integral de los pueblos indígenas con la participación social y el respeto a sus costumbres y tradiciones.
 DEPENDENCIA GENERAL: A00 PRESIDENCIA
 DEPENDENCIA AUXILIAR: 151 Atención a los Pueblos Indígenas

ESTRUCTURA DEL INDICADOR

NOMBRE DEL INDICADOR: Porcentaje de Artesanos beneficiados con espacios comerciales
 FÓRMULA DEL CÁLCULO: $(\text{Artesanos beneficiados con espacios comerciales} / \text{Total de espacios comerciales destinados a la comercialización de artesanías indígenas}) * 100$
 INTERPRETACIÓN: Se refiere a porcentaje de Artesanos beneficiados con espacios comerciales
 DIMENSIÓN QUE ATIENDE: Eficiencia
 DESCRIPCIÓN DEL FACTOR DE COMPARACIÓN: Artesanos beneficiados con espacios comerciales
 FRECUENCIA DE MEDICIÓN: Trimestral
 AMBITO GEOGRAFICO:
 COBERTURA:
 LINEA BASE: 2022

Numero: NA 1

COMPORTAMIENTO DE LAS VARIABLES DURANTE EL TRIMESTRE: Octubre-Diciembre

VARIABLE	UNIDAD DE MEDIDA	OPERACION	META ANUAL	AVANCE TRIMESTRAL				AVANCE ACUMULADO			
				Programado	%	Alcanzado	%	Programado	%	Alcanzado	%
Artesanos beneficiados con espacios comerciales	Artesanos	Sumable	10	5	50	12	240	10	100	24	240
Total de espacios comerciales destinados a la comercialización de artesanías indígenas	Artesanos	Sumable	10	5	50	12	240	10	100	15	150

COMPORTAMIENTO DEL INDICADOR

DESCRIPCION DE LA META ANUAL

Artesanos beneficiados con espacios comerciales

META ANUAL	TRIMESTRE: Octubre-Diciembre							
	AVANCE TRIMESTRAL				AVANCE ACUMULADO			
	Programado	Alcanzado	EF%	SEMAFORO	Programado	Alcanzado	EF%	SEMAFORO
100	100	100	100	verde	100	160	160	verde

DESCRIPCIÓN DE RESULTADOS Y JUSTIFICACIÓN EN CASO DE VARIACIÓN SUPERIOR A ±10% RESPECTO A LO PROGRAMADO


EVALUACION DEL INDICADOR

DEPENDENCIA GENERAL: A00 PRESIDENCIA
 DEPENDENCIA AUXILIAR: 151 Atención a los Pueblos Indígenas

ELABORÓ
 Lic. Ecnice Alvares Gabino



VO. BO
 Lic. José Alfredo Medina González



PILAR DE DESARROLLO / EJE TRANSVERSAL: 1 Pilar 1: Social
TEMA DE DESARROLLO: Desarrollo humano incluyente, sin discriminación y libre de violencia
PROGRAMA PRESUPUESTARIO: 02060701 Pueblos indígenas
PROYECTO PRESUPUESTARIO: 020607010101 Concertación para el desarrollo de los pueblos indígena
OBJETIVO DEL PROGRAMA PRESUPUESTARIO: Incluye el quehacer gubernamental para impulsar el desarrollo Integral de los pueblos indígenas con la participación social y el respeto a sus costumbres y tradiciones.
DEPENDENCIA GENERAL: A00 PRESIDENCIA
DEPENDENCIA AUXILIAR: 151 Atención a los Pueblos Indígenas

ESTRUCTURA DEL INDICADOR

NOMBRE DEL INDICADOR: Porcentaje de eficiencia en la promoción comercial de artesanías indígenas
FÓRMULA DEL CÁLCULO: $(\text{Total de promociones realizadas} / \text{Total de promociones y divulgaciones previstas a realizar}) * 100$
INTERPRETACIÓN: Se refiere a porcentaje de eficiencia en la promoción comercial de artesanías indígenas
DIMENSIÓN QUE ATIENDE: Eficiencia
DESCRIPCIÓN DEL FACTOR DE COMPARACIÓN: Eficiencia en la promoción comercial de artesanías indígenas
AMBITO GEOGRAFICO:
COBERTURA:
LINEA BASE: 2022

FRECUENCIA DE MEDICIÓN: Trimestral

Numero: NA 1

COMPORTAMIENTO DE LAS VARIABLES DURANTE EL TRIMESTRE: Octubre-Diciembre

VARIABLE	UNIDAD DE MEDIDA	OPERACION	META ANUAL	AVANCE TRIMESTRAL				AVANCE ACUMULADO			
				Programado	%	Alcanzado	%	Programado	%	Alcanzado	%
Total de promociones realizadas	promociones	Sumable	2	1	50	5	500	2	100	7	351
Total de promociones y divulgaciones previstas a realizar	promociones	Sumable	2	1	50	5	500	2	100	7	351

COMPORTAMIENTO DEL INDICADOR

DESCRIPCION DE LA METAANUAL

Eficiencia en la promoción comercial de artesanías indígenas

METAANUAL	TRIMESTRE: Octubre-Diciembre							
	AVANCE TRIMESTRAL				AVANCE ACUMULADO			
	Programado	Alcanzado	EF%	SEMAFORO	Programado	Alcanzado	EF%	SEMAFORO
100	100	100	100	verde	100	100	100	verde

DESCRIPCIÓN DE RESULTADOS Y JUSTIFICACIÓN EN CASO DE VARIACIÓN SUPERIOR A ±10 % RESPECTO A LO PROGRAMADO

EVALUACION DEL INDICADOR

DEPENDENCIA GENERAL: A00 PRESIDENCIA
 DEPENDENCIA AUXILIAR: 151 Atención a los Pueblos Indígenas



PILAR DE DESARROLLO / EJE TRANSVERSAL: 1 Pilar 1: Social
TEMA DE DESARROLLO: Desarrollo humano incluyente, sin discriminación y libre de violencia
PROGRAMA PRESUPUESTARIO: 02060701 Pueblos indígenas
PROYECTO PRESUPUESTARIO: 0206070101 Concertación para el desarrollo de los pueblos indígena
OBJETIVO DEL PROGRAMA PRESUPUESTARIO: Incluye el quehacer gubernamental para impulsar el desarrollo integral de los pueblos indígenas con la participación social y el respeto a sus costumbres y tradiciones.
DEPENDENCIA GENERAL: A00 PRESIDENCIA
DEPENDENCIA AUXILIAR: 151 Atención a los Pueblos Indígenas

ESTRUCTURA DEL INDICADOR

NOMBRE DEL INDICADOR: Porcentaje de material literario incluido en el programa de análisis literario.
FÓRMULA DEL CÁLCULO: (Material literario incluido en el programa de análisis literario/Total de material literario disponible)*100
INTERPRETACIÓN: Se refiere a porcentaje de material literario incluido en el programa de análisis literario.
DIMENSIÓN QUE ATIENDE: Eficiencia
DESCRIPCIÓN DEL FACTOR DE COMPARACIÓN: Material literario incluido en el programa de análisis literario.
AMBITO GEOGRAFICO:
COBERTURA:
LINEA BASE: 2022

FRECUENCIA DE MEDICIÓN: Trimestral

Numero: NA 2

COMPORTAMIENTO DE LAS VARIABLES DURANTE EL TRIMESTRE: Octubre-Diciembre

VARIABLE	UNIDAD DE MEDIDA	OPERACION	META ANUAL	AVANCE TRIMESTRAL				AVANCE ACUMULADO			
				Programado	%	Alcanzado	%	Programado	%	Alcanzado	%
Material literario incluido en el programa de análisis literario	Material literario	Sumable	1	1	100	0	1	1	100	1	103
Total de material literario disponible	Material literario	Sumable	1	1	100	0	1	1	100	1	103

COMPORTAMIENTO DEL INDICADOR

DESCRIPCION DE LA METAANUAL

Material literario incluido en el programa de análisis literario.

METAANUAL	TRIMESTRE: Octubre-Diciembre							
	AVANCE TRIMESTRAL				AVANCE ACUMULADO			
	Programado	Alcanzado	EF%	SEMAFORO	Programado	Alcanzado	EF%	SEMAFORO
100	100	100	100	verde	100	100	100	verde

DESCRIPCIÓN DE RESULTADOS Y JUSTIFICACIÓN EN CASO DE VARIACIÓN SUPERIOR A ±10 % RESPECTO A LO PROGRAMADO

EVALUACIÓN DEL INDICADOR

DEPENDENCIA GENERAL: A00 PRESIDENCIA
DEPENDENCIA AUXILIAR: 151 Atención a los Pueblos Indígenas



ELABORÓ

Ericson Alvares Gabino



BO.

Lic. José Alfredo Medina González

PILAR DE DESARROLLO / EJE TRANSVERSAL: 1 Pilar 1: Social
 TEMA DE DESARROLLO: Desarrollo humano incluyente, sin discriminación y libre de violencia
 PROGRAMA PRESUPUESTARIO: 02060701 Pueblos indígenas
 PROYECTO PRESUPUESTARIO: 020607010101 Concertación para el desarrollo de los pueblos indígena
 OBJETIVO DEL PROGRAMA PRESUPUESTARIO: Incluye el quehacer gubernamental para impulsar el desarrollo integral de los pueblos indígenas con la participación social y el respeto a sus costumbres y tradiciones.
 DEPENDENCIA GENERAL: A00 PRESIDENCIA
 DEPENDENCIA AUXILIAR: 151 Atención a los Pueblos Indígenas

ESTRUCTURA DEL INDICADOR

NOMBRE DEL INDICADOR: Porcentaje de participación de expositores literarios indígenas
 FÓRMULA DEL CÁLCULO: $(\text{Expositores literarios indígenas participantes} / \text{Total de expositores literarios indígenas invitados}) * 100$
 INTERPRETACIÓN: Se refiere a porcentaje de participación de expositores literarios indígenas
 DIMENSIÓN QUE ATIENDE: Eficiencia
 DESCRIPCIÓN DEL FACTOR DE COMPARACIÓN: Participación de expositores literarios indígenas
 AMBITO GEOGRAFICO:
 COBERTURA:
 LINEA BASE: 2022
 FRECUENCIA DE MEDICIÓN: Trimestral
 Numero: NA 2

COMPORTAMIENTO DE LAS VARIABLES DURANTE EL TRIMESTRE: Octubre-Diciembre

VARIABLE	UNIDAD DE MEDIDA	OPERACION	META ANUAL	AVANCE TRIMESTRAL				AVANCE ACUMULADO			
				Programado	%	Alcanzado	%	Programado	%	Alcanzado	%
Expositores literarios indígenas participantes	Expositores	Sumable	1	1	100	0	1	1	100	1	103
Total de expositores literarios indígenas invitados	Expositores	Sumable	1	1	100	0	1	1	100	1	103

COMPORTAMIENTO DEL INDICADOR

DESCRIPCION DE LA METAANUAL

Participación de expositores literarios indígenas

METAANUAL	TRIMESTRE: Octubre-Diciembre							
	AVANCE TRIMESTRAL				AVANCE ACUMULADO			
	Programado	Alcanzado	EF%	SEMAFORO	Programado	Alcanzado	EF%	SEMAFORO
100	100	100	100	verde	100	100	100	verde

DESCRIPCIÓN DE RESULTADOS Y JUSTIFICACIÓN EN CASO DE VARIACIÓN SUPERIOR A ±10% RESPECTO A LO PROGRAMADO

EVALUACION DEL INDICADOR

DEPENDENCIA GENERAL: A00 PRESIDENCIA
 DEPENDENCIA AUXILIAR: 151 Atención a los Pueblos Indígenas



ELABORÓ

Lic. Eonice Alvares Gabino



NO. BO.

Lic. José Alfredo Medina González

PILAR DE DESARROLLO / EJE TRANSVERSAL: 1 Pilar 1: Social
TEMA DE DESARROLLO: Desarrollo humano incluyente, sin discriminación y libre de violencia
PROGRAMA PRESUPUESTARIO: 02060701 Pueblos indígenas
PROYECTO PRESUPUESTARIO: 020607010101 Concertación para el desarrollo de los pueblos indígena
OBJETIVO DEL PROGRAMA PRESUPUESTARIO: Incluye el quehacer gubernamental para impulsar el desarrollo integral de los pueblos indígenas con la participación social y el respeto a sus costumbres y tradiciones.
DEPENDENCIA GENERAL: A00 PRESIDENCIA
DEPENDENCIA AUXILIAR: 151 Atención a los Pueblos Indígenas

ESTRUCTURA DEL INDICADOR

NOMBRE DEL INDICADOR: Porcentaje de asistentes a los eventos literarios.
FÓRMULA DEL CÁLCULO: (Asistentes a los eventos literarios/Total de asistencia esperada)*100
INTERPRETACIÓN: Se refiere a porcentaje de asistentes a los eventos literarios
DIMENSIÓN QUE ATIENDE: Eficiencia
DESCRIPCIÓN DEL FACTOR DE COMPARACIÓN: Asistentes a los eventos literarios.
AMBITO GEOGRAFICO:
COBERTURA:
LINEA BASE: 2022

FRECUENCIA DE MEDICIÓN: Trimestral

Numero: NA 2

COMPORTAMIENTO DE LAS VARIABLES DURANTE EL TRIMESTRE: Octubre-Diciembre

VARIABLE	UNIDAD DE MEDIDA	OPERACION	META ANUAL	AVANCE TRIMESTRAL				AVANCE ACUMULADO			
				Programado	%	Alcanzado	%	Programado	%	Alcanzado	%
Asistentes a los eventos literarios	Asistentes	Sumable	50	50	100	0	0	50	100	2	4
Total de asistencia esperada	Asistentes	Sumable	50	50	100	0	0	50	100	2	4

COMPORTAMIENTO DEL INDICADOR

DESCRIPCION DE LA META ANUAL

Asistentes a los eventos literarios.

META ANUAL	TRIMESTRE: Octubre-Diciembre							
	AVANCE TRIMESTRAL				AVANCE ACUMULADO			
	Programado	Alcanzado	EF%	SEMAFORO	Programado	Alcanzado	EF%	SEMAFORO
100	100	100	100	verde	100	100	100	verde

DESCRIPCIÓN DE RESULTADOS Y JUSTIFICACIÓN EN CASO DE VARIACIÓN SUPERIOR A ±10 % RESPECTO A LO PROGRAMADO

EVALUACION DEL INDICADOR

DEPENDENCIA GENERAL: A00 PRESIDENCIA
DEPENDENCIA AUXILIAR: 151 Atención a los Pueblos Indígenas



PILAR DE DESARROLLO / EJE TRANSVERSAL: 1 Pilar 1: Social
TEMA DE DESARROLLO: Desarrollo humano incluyente, sin discriminación y libre de violencia
PROGRAMA PRESUPUESTARIO: 02060701 Pueblos indígenas
PROYECTO PRESUPUESTARIO: 020607010101 Concertación para el desarrollo de los pueblos indígena
OBJETIVO DEL PROGRAMA PRESUPUESTARIO: Incluye el quehacer gubernamental para impulsar el desarrollo integral de los pueblos indígenas con la participación social y el respeto a sus costumbres y tradiciones.
DEPENDENCIA GENERAL: A00 PRESIDENCIA
DEPENDENCIA AUXILIAR: 151 Atención a los Pueblos Indígenas

ESTRUCTURA DEL INDICADOR

NOMBRE DEL INDICADOR: Porcentaje de concursos de Investigación etnográfica
FÓRMULA DEL CÁLCULO: (Concursos de investigación etnográfica realizados/Concursos de investigación programados) *100
INTERPRETACIÓN: Se refiere a porcentaje de concursos de Investigación etnográfica
DIMENSIÓN QUE ATIENDE: Eficiencia
DESCRIPCIÓN DEL FACTOR DE COMPARACIÓN: Concursos de Investigación etnográfica
AMBITO GEOGRAFICO:
COBERTURA:
LINEA BASE: 2022

FRECUENCIA DE MEDICIÓN: Trimestral

Numero: NA 3

COMPORTAMIENTO DE LAS VARIABLES DURANTE EL TRIMESTRE: Octubre-Diciembre

VARIABLE	UNIDAD DE MEDIDA	OPERACION	META ANUAL	AVANCE TRIMESTRAL				AVANCE ACUMULADO			
				Programado	%	Alcanzado	%	Programado	%	Alcanzado	%
Concursos de Investigación etnográfica realizados	Concursos	Sumable	1	1	100	0	1	1	100	1	103
Concursos de Investigación programados	Concursos	Sumable	1	1	100	0	1	1	100	1	103

COMPORTAMIENTO DEL INDICADOR

DESCRIPCION DE LA META ANUAL


Concursos de Investigación etnográfica

META ANUAL	TRIMESTRE: Octubre-Diciembre							
	AVANCE TRIMESTRAL				AVANCE ACUMULADO			
	Programado	Alcanzado	EF%	SEMAFORO	Programado	Alcanzado	EF%	SEMAFORO
100	100	100	100	verde	100	100	100	verde

DESCRIPCION DE RESULTADOS Y JUSTIFICACION EN CASO DE VARIACION SUPERIOR A ±10 % RESPECTO A LO PROGRAMADO

EVALUACION DEL INDICADOR

DEPENDENCIA GENERAL: PRESIDENCIA
DEPENDENCIA AUXILIAR: 151 Atención a los Pueblos Indígenas



PILAR DE DESARROLLO / EJE TRANSVERSAL: 1 Pilar 1: Social
TEMA DE DESARROLLO: Desarrollo humano incluyente, sin discriminación y libre de violencia
PROGRAMA PRESUPUESTARIO: 02060701 Pueblos indígenas
PROYECTO PRESUPUESTARIO: 020607010101 Concertación para el desarrollo de los pueblos indígena
OBJETIVO DEL PROGRAMA PRESUPUESTARIO: Incluye el quehacer gubernamental para impulsar el desarrollo integral de los pueblos indígenas con la participación social y el respeto a sus costumbres y tradiciones.
DEPENDENCIA GENERAL: A00 PRESIDENCIA
DEPENDENCIA AUXILIAR: 151 Atención a los Pueblos Indígenas

ESTRUCTURA DEL INDICADOR

NOMBRE DEL INDICADOR: Porcentaje de recepción de investigaciones
FÓRMULA DEL CÁLCULO: $(\text{Investigaciones recibidas} / \text{Investigaciones programadas}) * 100$
INTERPRETACIÓN: Se refiere a porcentaje de recepción de investigaciones
DIMENSIÓN QUE ATIENDE: Eficiencia
DESCRIPCIÓN DEL FACTOR DE COMPARACIÓN: Recepción de investigaciones
AMBITO GEOGRAFICO:
COBERTURA:
LÍNEA BASE
Numero: NA 3 No aplica

FRECUENCIA DE MEDICIÓN: Trimestral

COMPORTAMIENTO DE LAS VARIABLES DURANTE EL TRIMESTRE: Octubre-Diciembre

VARIABLE	UNIDAD DE MEDIDA	OPERACION	META ANUAL	AVANCE TRIMESTRAL				AVANCE ACUMULADO			
				Programado	%	Alcanzado	%	Programado	%	Alcanzado	%
Investigaciones recibidas	Investigaciones	Sumable	1	1	100	0	0	1	100	0	0
Investigaciones programadas	Investigaciones	Sumable	1	1	100	0	0	1	100	0	0

COMPORTAMIENTO DEL INDICADOR
DESCRIPCIÓN DE LA META ANUAL

Recepción de Investigaciones

META ANUAL	TRIMESTRE: Octubre-Diciembre							
	AVANCE TRIMESTRAL				AVANCE ACUMULADO			
	Programado	Alcanzado	EF%	SEMAFORO	Programado	Alcanzado	EF%	SEMAFORO
100	100	0	0		100	0	0	

DESCRIPCIÓN DE RESULTADOS Y JUSTIFICACIÓN EN CASO DE VARIACIÓN SUPERIOR A ±10 % RESPECTO A LO PROGRAMADO

EVALUACION DEL INDICADOR

DEPENDENCIA GENERAL: A00 PRESIDENCIA
DEPENDENCIA AUXILIAR: 151 Atención a los Pueblos Indígenas



ELABORÓ

Lic. Eonice Alvares Gabino



Lic. José Alfredo Medina González

PILAR DE DESARROLLO / EJE TRANSVERSAL: 1 Pilar 1: Social
TEMA DE DESARROLLO: Desarrollo humano incluyente, sin discriminación y libre de violencia
PROGRAMA PRESUPUESTARIO: 02060701 Pueblos indígenas
PROYECTO PRESUPUESTARIO: 0206070101 Concertación para el desarrollo de los pueblos indígena
OBJETIVO DEL PROGRAMA PRESUPUESTARIO: Incluye el quehacer gubernamental para impulsar el desarrollo integral de los pueblos indígenas con la participación social y el respeto a sus costumbres y tradiciones.
DEPENDENCIA GENERAL: A00 PRESIDENCIA
DEPENDENCIA AUXILIAR: 151 Atención a los Pueblos Indígenas

ESTRUCTURA DEL INDICADOR

NOMBRE DEL INDICADOR: Porcentaje en la realización de eventos gastronómicos
FÓRMULA DEL CÁLCULO: (Eventos gastronómicos realizados/Eventos gastronómicos programados)*100
INTERPRETACIÓN: Se refiere a porcentaje en la realización de eventos gastronómicos
DIMENSIÓN QUE ATIENDE: Eficiencia
DESCRIPCIÓN DEL FACTOR DE COMPARACIÓN: Realización de eventos gastronómicos
AMBITO GEOGRAFICO:
COBERTURA:
LINEA BASE: 2022

FRECUENCIA DE MEDICIÓN: Trimestral

Numero: NA 4

COMPORTAMIENTO DE LAS VARIABLES DURANTE EL TRIMESTRE: Octubre-Diciembre

VARIABLE	UNIDAD DE MEDIDA	OPERACION	META ANUAL	AVANCE TRIMESTRAL				AVANCE ACUMULADO			
				Programado	%	Alcanzado	%	Programado	%	Alcanzado	%
Eventos gastronómicos realizados	Eventos	Sumable	1	1	100	0	1	1	100	1	132
Eventos gastronómicos programados	Eventos	Sumable	1	1	100	0	1	1	100	1	132

COMPORTAMIENTO DEL INDICADOR

DESCRIPCIÓN DE LA METAANUAL

Realización de eventos gastronómicos

METAANUAL	TRIMESTRE: Octubre-Diciembre							
	AVANCE TRIMESTRAL				AVANCE ACUMULADO			
	Programado	Alcanzado	EF%	SEMAFORO	Programado	Alcanzado	EF%	SEMAFORO
100	100	100	100	verde	100	100	100	verde

DESCRIPCIÓN DE RESULTADOS Y JUSTIFICACIÓN EN CASO DE VARIACIÓN SUPERIOR A ±10 % RESPECTO A LO PROGRAMADO

EVALUACION DEL INDICADOR

DEPENDENCIA GENERAL: A00 PRESIDENCIA
DEPENDENCIA AUXILIAR: 151 Atención a los Pueblos Indígenas



ELABORÓ

Lic. Eonice Alvares Gabino



VOBO

Lic. José Alfredo Medina González

PILAR DE DESARROLLO / EJE TRANSVERSAL: 1 Pilar 1: Social
 TEMA DE DESARROLLO: Desarrollo humano incluyente, sin discriminación y libre de violencia
 PROGRAMA PRESUPUESTARIO: 02060701 Pueblos indígenas
 PROYECTO PRESUPUESTARIO: 0206070101 Concertación para el desarrollo de los pueblos indígena
 OBJETIVO DEL PROGRAMA PRESUPUESTARIO: Incluye el quehacer gubernamental para impulsar el desarrollo integral de los pueblos indígenas con la participación social y el respeto a sus costumbres y tradiciones.
 DEPENDENCIA GENERAL: A00 PRESIDENCIA
 DEPENDENCIA AUXILIAR: 151 Atención a los Pueblos Indígenas

ESTRUCTURA DEL INDICADOR

NOMBRE DEL INDICADOR: Porcentaje de asistentes a los eventos gastronómicos.
 FÓRMULA DEL CÁLCULO: $(\text{Asistentes a los eventos gastronómicos} / \text{Aforo esperado}) * 100$
 INTERPRETACIÓN: Se refiere a porcentaje de asistentes a los eventos gastronómicos
 DIMENSIÓN QUE ATIENDE: Eficiencia
 DESCRIPCIÓN DEL FACTOR DE COMPARACIÓN: Asistentes a los eventos gastronómicos.
 AMBITO GEOGRAFICO:
 COBERTURA:
 LINEA BASE: 2022
 FRECUENCIA DE MEDICIÓN: Trimestral

Numero: NA 4

COMPORTAMIENTO DE LAS VARIABLES DURANTE EL TRIMESTRE: Octubre-Diciembre

VARIABLE	UNIDAD DE MEDIDA	OPERACION	META ANUAL	AVANCE TRIMESTRAL				AVANCE ACUMULADO			
				Programado	%	Alcanzado	%	Programado	%	Alcanzado	%
Asistentes a los eventos gastronómicos	Asistentes	Sumable	20	20	100	0	0	20	100	1	5
Aforo esperado	Asistentes	Sumable	20	20	100	0	0	20	100	1	5

COMPORTAMIENTO DEL INDICADOR

DESCRIPCION DE LA METAANUAL

Asistentes a los eventos gastronómicos.

METAANUAL	TRIMESTRE: Octubre-Diciembre							
	AVANCE TRIMESTRAL				AVANCE ACUMULADO			
	Programado	Alcanzado	EF%	SEMAFORO	Programado	Alcanzado	EF%	SEMAFORO
100	100	100	100	verde	100	100	100	verde

DESCRIPCION DE RESULTADOS Y JUSTIFICACION EN CASO DE VARIACION SUPERIOR A ±10 % RESPECTO A LO PROGRAMADO

EVALUACION DEL INDICADOR

DEPENDENCIA GENERAL: A00 PRESIDENCIA
 DEPENDENCIA AUXILIAR: 151 Atención a los Pueblos Indígenas



ELABORÓ

Lic. Eonice Alvares Gabino



VO.

Lic. José Alfredo Medina González

PILAR DE DESARROLLO / EJE TRANSVERSAL: 1 Pilar 1: Social
 TEMA DE DESARROLLO: Desarrollo humano incluyente, sin discriminación y libre de violencia
 PROGRAMA PRESUPUESTARIO: 02060701 Pueblos indígenas
 PROYECTO PRESUPUESTARIO: 0206070101 Concertación para el desarrollo de los pueblos indígena
 OBJETIVO DEL PROGRAMA PRESUPUESTARIO: Incluye el quehacer gubernamental para impulsar el desarrollo integral de los pueblos indígenas con la participación social y el respeto a sus costumbres y tradiciones.
 DEPENDENCIA GENERAL: A00 PRESIDENCIA
 DEPENDENCIA AUXILIAR: 151 Atención a los Pueblos Indígenas

ESTRUCTURA DEL INDICADOR

NOMBRE DEL INDICADOR: Porcentaje en el otorgamiento de estímulos a Investigadores beneficiados.
 FÓRMULA DEL CÁLCULO: (Estímulos entregados/Estímulos Programados) *100
 INTERPRETACIÓN:
 DIMENSIÓN QUE ATIENDE: Eficiencia
 DESCRIPCIÓN DEL FACTOR DE COMPARACIÓN:
 AMBITO GEOGRAFICO:
 COBERTURA:
 LINEA BASE

FRECUENCIA DE MEDICIÓN: Trimestral

Numero: NA 5 No aplica

COMPORTAMIENTO DE LAS VARIABLES DURANTE EL TRIMESTRE: Octubre-Diciembre

VARIABLE	UNIDAD DE MEDIDA	OPERACION	META ANUAL	AVANCE TRIMESTRAL				AVANCE ACUMULADO			
				Programado	%	Alcanzado	%	Programado	%	Alcanzado	%
Estímulos entregados			0	0	0	0	0	0	0	0	0
Estímulos Programados			0	0	0	0	0	0	0	0	0

**COMPORTAMIENTO DEL INDICADOR
DESCRIPCION DE LA METAANUAL**

METAANUAL	TRIMESTRE: Octubre-Diciembre							
	AVANCE TRIMESTRAL				AVANCE ACUMULADO			
	Programado	Alcanzado	EF%	SEMAFORO	Programado	Alcanzado	EF%	SEMAFORO
0	0	0	0		0	0	0	

DESCRIPCIÓN DE RESULTADOS Y JUSTIFICACIÓN EN CASO DE VARIACIÓN SUPERIOR A ±10 % RESPECTO A LO PROGRAMADO

EVALUACION DEL INDICADOR

DEPENDENCIA GENERAL: A00 PRESIDENCIA
 DEPENDENCIA AUXILIAR: 151 Atención a los Pueblos Indígenas



ELABORÓ

Lic. Conice Alvares Gabino



VO. DE

Lic. José Alfredo Medina González

PILAR DE DESARROLLO / EJE TRANSVERSAL: 1 Pilar 1: Social
TEMA DE DESARROLLO: Desarrollo humano incluyente, sin discriminación y libre de violencia
PROGRAMA PRESUPUESTARIO: 02060701 Pueblos indígenas
PROYECTO PRESUPUESTARIO: 0206070101 Concertación para el desarrollo de los pueblos indígena
OBJETIVO DEL PROGRAMA PRESUPUESTARIO: Incluye el quehacer gubernamental para impulsar el desarrollo integral de los pueblos indígenas con la participación social y el respeto a sus costumbres y tradiciones.
DEPENDENCIA GENERAL: A00 PRESIDENCIA
DEPENDENCIA AUXILIAR: 151 Atención a los Pueblos Indígenas

ESTRUCTURA DEL INDICADOR

NOMBRE DEL INDICADOR: Porcentaje de exposiciones artísticas étnicas realizadas.
FÓRMULA DEL CÁLCULO: (Exposiciones artísticas étnicas realizadas/Exposiciones artísticas étnicas Programadas)*100
INTERPRETACIÓN: Se refiere a porcentaje de las Exposiciones artísticas étnicas realizadas
DIMENSIÓN QUE ATIENDE: Eficiencia **FRECUENCIA DE MEDICIÓN:** Trimestral
DESCRIPCIÓN DEL FACTOR DE COMPARACIÓN: Exposiciones artísticas étnicas realizadas.
AMBITO GEOGRAFICO:
COBERTURA:
LINEA BASE: 2022
Numero: NA 5

COMPORTAMIENTO DE LAS VARIABLES DURANTE EL TRIMESTRE: Octubre-Diciembre

VARIABLE	UNIDAD DE MEDIDA	OPERACION	META ANUAL	AVANCE TRIMESTRAL				AVANCE ACUMULADO			
				Programado	%	Alcanzado	%	Programado	%	Alcanzado	%
Exposiciones artísticas étnicas realizadas	exposiciones	Sumable	1	1	100	3	300	1	100	18	1,800
Exposiciones artísticas étnicas Programadas	exposiciones	Sumable	1	1	100	3	300	1	100	18	1,800

COMPORTAMIENTO DEL INDICADOR

DESCRIPCION DE LA METAANUAL

Exposiciones artísticas étnicas realizadas.

METAANUAL	TRIMESTRE: Octubre-Diciembre							
	AVANCE TRIMESTRAL				AVANCE ACUMULADO			
	Programado	Alcanzado	EP%	SEMAFORO	Programado	Alcanzado	EP%	SEMAFORO
100	100	100	100	verde	100	100	100	verde

DESCRIPCIÓN DE RESULTADOS Y JUSTIFICACIÓN EN CASO DE VARIACIÓN SUPERIOR A ±10 % RESPECTO A LO PROGRAMADO

EVALUACION DEL INDICADOR

DEPENDENCIA GENERAL: A00 PRESIDENCIA
DEPENDENCIA AUXILIAR: 151 Atención a los Pueblos Indígenas



PILAR DE DESARROLLO / EJE TRANSVERSAL: 1 Pilar 1: Social
TEMA DE DESARROLLO: Desarrollo humano incluyente, sin discriminación y libre de violencia
PROGRAMA PRESUPUESTARIO: 02060701 Pueblos indígenas
PROYECTO PRESUPUESTARIO: 020607010101 Concertación para el desarrollo de los pueblos indígena
OBJETIVO DEL PROGRAMA PRESUPUESTARIO: Incluye el quehacer gubernamental para impulsar el desarrollo integral de los pueblos indígenas con la participación social y el respeto a sus costumbres y tradiciones.
DEPENDENCIA GENERAL: A00 PRESIDENCIA
DEPENDENCIA AUXILIAR: 151 Atención a los Pueblos Indígenas

ESTRUCTURA DEL INDICADOR

NOMBRE DEL INDICADOR: Porcentaje de asistentes a las exposiciones efectuadas.
FÓRMULA DEL CÁLCULO: (Asistentes a las exposiciones efectuadas/Asistentes esperados)*100
INTERPRETACIÓN: Se refiere a porcentaje de asistentes a las exposiciones efectuadas
DIMENSIÓN QUE ATIENDE: Eficiencia
DESCRIPCIÓN DEL FACTOR DE COMPARACIÓN: Asistentes a las exposiciones efectuadas.
AMBITO GEOGRAFICO:
COBERTURA:
LINEA BASE: 2022

FRECUENCIA DE MEDICIÓN: Trimestral

Numero: NA 5

COMPORTAMIENTO DE LAS VARIABLES DURANTE EL TRIMESTRE: Octubre-Diciembre

VARIABLE	UNIDAD DE MEDIDA	OPERACION	META ANUAL	AVANCE TRIMESTRAL				AVANCE ACUMULADO			
				Programado	%	Alcanzado	%	Programado	%	Alcanzado	%
Asistentes a las exposiciones efectuadas	Asistentes	Sumable	20	20	100	500	2,500	20	100	1,800	9,000
Asistentes esperados	Asistentes	Sumable	20	20	100	500	2,500	20	100	1,800	9,000

COMPORTAMIENTO DEL INDICADOR

DESCRIPCION DE LA META ANUAL

Asistentes a las exposiciones efectuadas.

METAANUAL	TRIMESTRE: Octubre-Diciembre							
	AVANCE TRIMESTRAL				AVANCE ACUMULADO			
	Programado	Alcanzado	EF%	SEMAFORO	Programado	Alcanzado	EF%	SEMAFORO
100	100	100	100	verde	100	100	100	verde

DESCRIPCIÓN DE RESULTADOS Y JUSTIFICACIÓN EN CASO DE VARIACIÓN SUPERIOR A ±10% RESPECTO A LO PROGRAMADO

EVALUACION DEL INDICADOR

DEPENDENCIA GENERAL: A00 PRESIDENCIA
DEPENDENCIA AUXILIAR: 151 Atención a los Pueblos Indígenas



PILAR DE DESARROLLO / EJE TRANSVERSAL: I Eje transversal I: Igualdad de Género

TEMA DE DESARROLLO: Cultura de igualdad y prevención de la violencia contra las mujeres

PROGRAMA PRESUPUESTARIO: 02060805 Igualdad de trato y oportunidades para la mujer y el hombre

PROYECTO PRESUPUESTARIO: 020608050102 Cultura de igualdad y prevención de la violencia de género

OBJETIVO DEL PROGRAMA PRESUPUESTARIO: Engloba los proyectos para promover en todos los ámbitos sociales la igualdad sustantiva desde una perspectiva de género como una condición necesaria para el desarrollo integral de la sociedad, en igualdad de condiciones, oportunidades, derechos y obligaciones.

DEPENDENCIA GENERAL: A00 PRESIDENCIA

DEPENDENCIA AUXILIAR: 152 Atención a la Mujer

ESTRUCTURA DEL INDICADOR

NOMBRE DEL INDICADOR: Tasa de variación de la participación de mujeres y hombres en las actividades de los programas de igualdad, equidad y prevención de violencia.

FÓRMULA DEL CÁLCULO: $((\text{Número de mujeres y hombres que participan en las actividades de igualdad, equidad y prevención de la violencia en el año actual} / \text{Total de mujeres y hombres que participan en las actividades de igualdad, equidad y prevención de la violencia en el año anterior} - 1)) * 100$

INTERPRETACIÓN: se refiere a la tasa de variación de la participación de mujeres y hombres en las actividades de los programas de igualdad, equidad y prevención de violencia

DIMENSIÓN QUE ATIENDE: Eficiencia FRECUENCIA DE MEDICIÓN: Anual

DESCRIPCIÓN DEL FACTOR DE COMPARACIÓN: participación de mujeres y hombres en las actividades de los programas de igualdad, equidad y prevención de violencia.

AMBITO GEOGRAFICO:

COBERTURA:

LÍNEA BASE: 2022

Numero: NF 1

COMPORTAMIENTO DE LAS VARIABLES DURANTE EL TRIMESTRE: Octubre-Diciembre

VARIABLE	UNIDAD DE MEDIDA	OPERACION	META ANUAL	AVANCE TRIMESTRAL				AVANCE ACUMULADO			
				Programado	%	Alcanzado	%	Programado	%	Alcanzado	%
Número de mujeres y hombres que participan en las actividades de igualdad, equidad y prevención de la violencia en el año actual	mujeres y hombres	Sumable	3,005	3,005	100	3,000	100	3,005	100	3,000	100
Total de mujeres y hombres que participan en las actividades de igualdad, equidad y prevención de la violencia en el año anterior	mujeres y hombres	Sumable	3,000	3,000	100	3,000	100	3,000	100	3,000	100

COMPORTAMIENTO DEL INDICADOR

DESCRIPCIÓN DE LA META ANUAL


participación de mujeres y hombres en las actividades de los programas de igualdad, equidad y prevención de violencia.


META ANUAL	TRIMESTRE: Octubre-Diciembre							
	AVANCE TRIMESTRAL				AVANCE ACUMULADO			
	Programado	Alcanzado	EF%	SEMAFORO	Programado	Alcanzado	EF%	SEMAFORO
0	0	0	0	verde	0	0	0	verde

DESCRIPCIÓN DE RESULTADOS Y JUSTIFICACIÓN EN CASO DE VARIACIÓN SUPERIOR A ±10 % RESPECTO A LO PROGRAMADO

EVALUACION DEL INDICADOR

DEPENDENCIA GENERAL: A00 PRESIDENCIA
DEPENDENCIA AUXILIAR: 152 Atención a la Mujer


L.C.E. Elizabeth Guadalupe Benito
LABORO JIQUIPILCO
MUNICIPAL INSTANCIA


Lic. José Alfredo Medina González
VO. B
DIRECCIÓN DE PLANEACIÓN



PILAR DE DESARROLLO / EJE TRANSVERSAL: I Eje transversal I: Igualdad de Género

TEMA DE DESARROLLO: Cultura de igualdad y prevención de la violencia contra las mujeres

PROGRAMA PRESUPUESTARIO: 02060805 Igualdad de trato y oportunidades para la mujer y el hombre

PROYECTO PRESUPUESTARIO: 020608050102 Cultura de igualdad y prevención de la violencia de género

OBJETIVO DEL PROGRAMA PRESUPUESTARIO: Engloba los proyectos para promover en todos los ámbitos sociales la igualdad sustantiva desde una perspectiva de género como una condición necesaria para el desarrollo integral de la sociedad, en igualdad de condiciones, oportunidades, derechos y obligaciones.

DEPENDENCIA GENERAL: A00 PRESIDENCIA

DEPENDENCIA AUXILIAR: 152 Atención a la Mujer

ESTRUCTURA DEL INDICADOR

NOMBRE DEL INDICADOR: Porcentaje de mujeres y hombres beneficiados con los programas de igualdad, equidad y prevención de violencia.

FÓRMULA DEL CÁLCULO: (Numero de mujeres y hombres beneficiados con programas de fomento a la igualdad, equidad y prevención de la violencia / Total de la población en el municipio) *100

INTERPRETACIÓN: se refiere al porcentaje de mujeres y hombres beneficiados con los programas de igualdad, equidad y prevención de violencia

DIMENSIÓN QUE ATIENDE: Eficiencia **FRECUENCIA DE MEDICIÓN:** Anual

DESCRIPCIÓN DEL FACTOR DE COMPARACIÓN: mujeres y hombres beneficiados con los programas de igualdad, equidad y prevención de violencia.

AMBITO GEOGRAFICO:

COBERTURA:

LINEA BASE: 2022

Numero: NP 1

COMPORTAMIENTO DE LAS VARIABLES DURANTE EL TRIMESTRE: Octubre-Diciembre

VARIABLE	UNIDAD DE MEDIDA	OPERACION	META ANUAL	AVANCE TRIMESTRAL				AVANCE ACUMULADO			
				Programado	%	Alcanzado	%	Programado	%	Alcanzado	%
Numero de mujeres y hombres beneficiados con programas de fomento a la igualdad, equidad y prevención de la violencia	poblacion	Sumable	2,000	2,000	100	3,830	192	2,000	100	3,830	192
Total de la población en el municipio	poblacion	Constante	76,826	76,826	100	76,826	100	76,826	100	76,826	100

COMPORTAMIENTO DEL INDICADOR

DESCRIPCION DE LA METAANUAL

mujeres y hombres beneficiados con los programas de igualdad, equidad y prevención de violencia.

METAANUAL	TRIMESTRE: Octubre-Diciembre							
	AVANCE TRIMESTRAL				AVANCE ACUMULADO			
	Programado	Alcanzado	EF%	SEMAFORO	Programado	Alcanzado	EF%	SEMAFORO
3	3	5	192	verde	3	5	192	verde

DESCRIPCIÓN DE RESULTADOS Y JUSTIFICACIÓN EN CASO DE VARIACIÓN SUPERIOR A ±10 % RESPECTO A LO PROGRAMADO



EVALUACION DEL INDICADOR

DEPENDENCIA GENERAL: A00 PRESIDENCIA

DEPENDENCIA AUXILIAR: 152 Atención a la Mujer




L.C.E. Elizabeth Guadalupe Bértola
PRESIDENCIA
MUNICIPAL DE LA MUJER

L.C. José Alfredo Medina González
DIRECCIÓN DE PLANEACIÓN

PILAR DE DESARROLLO / EJE TRANSVERSAL: I Eje transversal I: Igualdad de Género
TEMA DE DESARROLLO: Cultura de igualdad y prevención de la violencia contra las mujeres
PROGRAMA PRESUPUESTARIO: 02060805 Igualdad de trato y oportunidades para la mujer y el hombre
PROYECTO PRESUPUESTARIO: 020608050102 Cultura de igualdad y prevención de la violencia de género
OBJETIVO DEL PROGRAMA PRESUPUESTARIO: Engloba los proyectos para promover en todos los ámbitos sociales la igualdad sustantiva desde una perspectiva de género como una condición necesaria para el desarrollo integral de la sociedad, en igualdad de condiciones, oportunidades, derechos y obligaciones.
DEPENDENCIA GENERAL: A00 PRESIDENCIA
DEPENDENCIA AUXILIAR: 152 Atención a la Mujer

ESTRUCTURA DEL INDICADOR

NOMBRE DEL INDICADOR: Tasa de variación en el número de mujeres y hombres en edad productiva capacitados.
FÓRMULA DEL CÁLCULO: $((\text{Número de mujeres y hombres en edad productiva capacitados en el año actual} / \text{Número de mujeres y hombres en edad productiva capacitados en el año anterior}) - 1) * 100$
INTERPRETACIÓN: se refiere a tasa de variación en el número de mujeres y hombres en edad productiva capacitados.
DIMENSIÓN QUE ATIENDE: Eficiencia **FRECUENCIA DE MEDICIÓN:** Semestral
DESCRIPCIÓN DEL FACTOR DE COMPARACIÓN: número de mujeres y hombres en edad productiva capacitados.
AMBITO GEOGRAFICO:
COBERTURA:
LINEA BASE: 2022
Numero: NC 1

COMPORTAMIENTO DE LAS VARIABLES DURANTE EL TRIMESTRE: Octubre-Diciembre

VARIABLE	UNIDAD DE MEDIDA	OPERACION	META ANUAL	AVANCE TRIMESTRAL				AVANCE ACUMULADO			
				Programado	%	Alcanzado	%	Programado	%	Alcanzado	%
Número de mujeres y hombres en edad productiva capacitados en el año actual	mujeres y hombres	Sumable	1,500	700	47	1,780	254	1,500	100	3,330	222
Número de mujeres y hombres en edad productiva capacitados en el año anterior	mujeres y hombres	Sumable	1,500	700	47	700	100	1,500	100	1,500	100

COMPORTAMIENTO DEL INDICADOR

DESCRIPCION DE LA METAANUAL


número de mujeres y hombres en edad productiva capacitados.


METAANUAL	TRIMESTRE: Octubre-Diciembre							
	AVANCE TRIMESTRAL				AVANCE ACUMULADO			
	Programado	Alcanzado	EF%	SEMAFORO	Programado	Alcanzado	EF%	SEMAFORO
0	0	154	0	verde	0	122	0	verde

DESCRIPCIÓN DE RESULTADOS Y JUSTIFICACIÓN EN CASO DE VARIACIÓN SUPERIOR A ±10 % RESPECTO A LO PROGRAMADO

EVALUACION DEL INDICADOR

DEPENDENCIA GENERAL: A00 PRESIDENCIA
DEPENDENCIA AUXILIAR: 152 Atención a la Mujer

ELABORO

L.C.E. Elizabeth Guadalupe Benito
 ASESORA GENERAL DE LA PRESIDENCIA
 MUNICIPAL DE LA MUJER

VO. BO.

Lic. José Alfredo Medina
 DIRECCIÓN DE PLANEACIÓN

PILAR DE DESARROLLO / EJE TRANSVERSAL: 1 Eje transversal I: Igualdad de Género
TEMA DE DESARROLLO: Cultura de igualdad y prevención de la violencia contra las mujeres
PROGRAMA PRESUPUESTARIO: 02060805 Igualdad de trato y oportunidades para la mujer y el hombre
PROYECTO PRESUPUESTARIO: 020608050102 Cultura de igualdad y prevención de la violencia de género
OBJETIVO DEL PROGRAMA PRESUPUESTARIO: Engloba los proyectos para promover en todos los ámbitos sociales la igualdad sustantiva desde una perspectiva de género como una condición necesaria para el desarrollo integral de la sociedad, en igualdad de condiciones, oportunidades, derechos y obligaciones.
DEPENDENCIA GENERAL: A00 PRESIDENCIA
DEPENDENCIA AUXILIAR: 152 Atención a la Mujer

ESTRUCTURA DEL INDICADOR

NOMBRE DEL INDICADOR: Porcentaje de mujeres y padres trabajadores beneficiados con apoyos escolares para sus hijos.
FÓRMULA DEL CÁLCULO: (Número de Mujeres y padres trabajadores beneficiados con apoyos escolares para sus hijos / Total de mujeres y padres trabajadores que solicitan apoyo escolar para sus hijos) *100
INTERPRETACIÓN: se refiere a las mujeres y padres trabajadores beneficiados con apoyos escolares para sus hijos.
DIMENSIÓN QUE ATIENDE: Eficiencia **FRECUENCIA DE MEDICIÓN:** Semestral
DESCRIPCIÓN DEL FACTOR DE COMPARACIÓN: mujeres y padres trabajadores beneficiados con apoyos escolares para sus hijos.
AMBITO GEOGRAFICO:
COBERTURA:
LINEA BASE: 2022
Numero: NC 2

COMPORTAMIENTO DE LAS VARIABLES DURANTE EL TRIMESTRE: Octubre-Diciembre

VARIABLE	UNIDAD DE MEDIDA	OPERACION	META ANUAL	AVANCE TRIMESTRAL				AVANCE ACUMULADO			
				Programado	%	Alcanzado	%	Programado	%	Alcanzado	%
Número de Mujeres y padres trabajadores beneficiados con apoyos escolares para sus hijos	Número de Mujeres y padres	Sumable	1	1	100	0	1	1	100	0	2
Total de mujeres y padres trabajadores que solicitan apoyo escolar para sus hijos	Número de Mujeres y padres	Sumable	1	1	100	0	1	1	100	0	2

COMPORTAMIENTO DEL INDICADOR

DESCRIPCION DE LA META ANUAL


mujeres y padres trabajadores beneficiados con apoyos escolares para sus hijos.


META ANUAL	TRIMESTRE: Octubre-Diciembre							
	AVANCE TRIMESTRAL				AVANCE ACUMULADO			
	Programado	Alcanzado	EF%	SEMAFORO	Programado	Alcanzado	EF%	SEMAFORO
100	100	100	100	verde	100	100	100	verde

DESCRIPCIÓN DE RESULTADOS Y JUSTIFICACIÓN EN CASO DE VARIACIÓN SUPERIOR A ±10 % RESPECTO A LO PROGRAMADO

EVALUACION DEL INDICADOR

DEPENDENCIA GENERAL: A00 PRESIDENCIA
DEPENDENCIA AUXILIAR: 152 Atención a la Mujer


ELABORÓ
JIQUIPILCO
 L.C.E. Elizabeth Guadalupe Benito
 INSTANCIA MUNICIPAL DE LA MUJER


BO
JIQUIPILCO
 DIRECCIÓN DE PLANEACIÓN
 Lic. José Alfredo Medina González

PILAR DE DESARROLLO / EJE TRANSVERSAL: I Eje transversal I: Igualdad de Género

TEMA DE DESARROLLO: Cultura de igualdad y prevención de la violencia contra las mujeres

PROGRAMA PRESUPUESTARIO: 02060805 Igualdad de trato y oportunidades para la mujer y el hombre

PROYECTO PRESUPUESTARIO: 020608050102 Cultura de igualdad y prevención de la violencia de género

OBJETIVO DEL PROGRAMA PRESUPUESTARIO: Engloba los proyectos para promover en todos los ámbitos sociales la igualdad sustantiva desde una perspectiva de género como una condición necesaria para el desarrollo integral de la sociedad, en igualdad de condiciones, oportunidades, derechos y obligaciones.

DEPENDENCIA GENERAL: A00 PRESIDENCIA

DEPENDENCIA AUXILIAR: 152 Atención a la Mujer

ESTRUCTURA DEL INDICADOR

NOMBRE DEL INDICADOR: Porcentaje de mujeres y hombres beneficiados a través de programas de cultura de igualdad.

FÓRMULA DEL CÁLCULO: (Numero de mujeres y hombres beneficiados con programas de cultura de igualdad de género / Total de Mujeres y hombres del municipio) *100

INTERPRETACIÓN: se refiere al porcentaje de mujeres y hombres beneficiados a través de programas de cultura de igualdad

DIMENSIÓN QUE ATIENDE: Eficiencia FRECUENCIA DE MEDICIÓN: Semestral

DESCRIPCIÓN DEL FACTOR DE COMPARACIÓN: mujeres y hombres beneficiados a través de programas de cultura de igualdad

AMBITO GEOGRAFICO:

COBERTURA:

LÍNEA BASE: 2022

Numero: NC 3

COMPORTAMIENTO DE LAS VARIABLES DURANTE EL TRIMESTRE: Octubre-Diciembre

VARIABLE	UNIDAD DE MEDIDA	OPERACION	META ANUAL	AVANCE TRIMESTRAL				AVANCE ACUMULADO			
				Programado	%	Alcanzado	%	Programado	%	Alcanzado	%
Numero de mujeres y hombres beneficiados con programas de cultura de igualdad de género	Numero de mujeres y hombres	Sumable	1	1	100	2,050	205,000	1	100	4,320	432,000
Total de Mujeres y hombres del municipio	Numero de mujeres y hombres	Sumable	1	1	100	76,926	7,692,600	1	100	153,652	15,365,200

COMPORTAMIENTO DEL INDICADOR

DESCRIPCION DE LA META ANUAL

mujeres y hombres beneficiados a través de programas de cultura de igualdad.



META ANUAL	TRIMESTRE: Octubre-Diciembre							
	AVANCE TRIMESTRAL				AVANCE ACUMULADO			
	Programado	Alcanzado	EF%	SEMAFORO	Programado	Alcanzado	EF%	SEMAFORO
100	100	3	3	verde	100	3	3	verde

DESCRIPCIÓN DE RESULTADOS Y JUSTIFICACIÓN EN CASO DE VARIACIÓN SUPERIOR A ±10 % RESPECTO A LO PROGRAMADO



EVALUACION DEL INDICADOR

DEPENDENCIA GENERAL: A00 PRESIDENCIA

DEPENDENCIA AUXILIAR: 152 Atención a la Mujer

L.C.E. Elizabeth Guadalupe Benito

Lic. José Alfredo Medina González

PILAR DE DESARROLLO / EJE TRANSVERSAL: I Eje transversal I: Igualdad de Género

TEMA DE DESARROLLO: Cultura de igualdad y prevención de la violencia contra las mujeres

PROGRAMA PRESUPUESTARIO: 02060805 Igualdad de trato y oportunidades para la mujer y el hombre

PROYECTO PRESUPUESTARIO: 020608050102 Cultura de igualdad y prevención de la violencia de género

OBJETIVO DEL PROGRAMA PRESUPUESTARIO: Engloba los proyectos para promover en todos los ámbitos sociales la igualdad sustantiva desde una perspectiva de género como una condición necesaria para el desarrollo integral de la sociedad, en igualdad de condiciones, oportunidades, derechos y obligaciones.

DEPENDENCIA GENERAL: A00 PRESIDENCIA

DEPENDENCIA AUXILIAR: 152 Atención a la Mujer

ESTRUCTURA DEL INDICADOR

NOMBRE DEL INDICADOR: Porcentaje de mujeres y hombres capacitados en áreas productivas.

FÓRMULA DEL CÁLCULO: (Número de mujeres y hombres que recibieron capacitación para el trabajo / Total de mujeres y hombres asistentes a los cursos de capacitación para el trabajo impartidos por el municipio) *100

INTERPRETACIÓN: se refiere al porcentaje de mujeres y hombres capacitados en áreas productivas.

DIMENSIÓN QUE ATIENDE: Eficiencia **FRECUENCIA DE MEDICIÓN:** Trimestral

DESCRIPCIÓN DEL FACTOR DE COMPARACIÓN: mujeres y hombres capacitados en áreas productivas

AMBITO GEOGRAFICO:

COBERTURA:

LÍNEA BASE: 2022

Numero: NA 1

COMPORTAMIENTO DE LAS VARIABLES DURANTE EL TRIMESTRE: Octubre-Diciembre

VARIABLE	UNIDAD DE MEDIDA	OPERACION	META ANUAL	AVANCE TRIMESTRAL				AVANCE ACUMULADO			
				Programado	%	Alcanzado	%	Programado	%	Alcanzado	%
Número de mujeres y hombres que recibieron capacitación para el trabajo	mujeres y hombres	Sumable	80	20	25	700	3,500	80	100	3,270	4,088
Total de mujeres y hombres asistentes a los cursos de capacitación para el trabajo impartidos por el municipio	mujeres y hombres	Sumable	80	20	25	700	3,500	80	100	3,270	4,088

COMPORTAMIENTO DEL INDICADOR
DESCRIPCION DE LA METAANUAL

METAANUAL	TRIMESTRE: Octubre-Diciembre							
	AVANCE TRIMESTRAL				AVANCE ACUMULADO			
	Programado	Alcanzado	EF%	SEMAFORO	Programado	Alcanzado	EF%	SEMAFORO
100	100	100	100	verde	100	100	100	verde



DESCRIPCION DE RESULTADOS Y JUSTIFICACION EN CASO DE VARIACION SUPERIOR A ±10 % RESPECTO A LO PROGRAMADO

EVALUACION DEL INDICADOR

DEPENDENCIA GENERAL: A00 PRESIDENCIA
DEPENDENCIA AUXILIAR: 152 Atención a la Mujer




L.C.E. Elizabeth Guzmán
MUNICIPALIDAD DE LA MUJER

Lic. José Alfredo Medina
DIRECCIÓN DE PLANEACIÓN

PILAR DE DESARROLLO / EJE TRANSVERSAL: I Eje transversal I: Igualdad de Género

TEMA DE DESARROLLO: Cultura de igualdad y prevención de la violencia contra las mujeres

PROGRAMA PRESUPUESTARIO: 02060805 Igualdad de trato y oportunidades para la mujer y el hombre

PROYECTO PRESUPUESTARIO: 020608050102 Cultura de igualdad y prevención de la violencia de género

OBJETIVO DEL PROGRAMA PRESUPUESTARIO: Engloba los proyectos para promover en todos los ámbitos sociales la igualdad sustantiva desde una perspectiva de género como una condición necesaria para el desarrollo integral de la sociedad, en igualdad de condiciones, oportunidades, derechos y obligaciones.

DEPENDENCIA GENERAL: A00 PRESIDENCIA

DEPENDENCIA AUXILIAR: 152 Atención a la Mujer

ESTRUCTURA DEL INDICADOR

NOMBRE DEL INDICADOR: Porcentaje de mujeres y hombres colocados en el mercado laboral mediante la bolsa de trabajo.

FÓRMULA DEL CÁLCULO: $(\text{Mujeres y hombres colocados en el mercado laboral mediante la bolsa de trabajo} / \text{Total de Mujeres y hombres inscritos en la bolsa de trabajo}) * 100$

INTERPRETACIÓN: se refiere al porcentaje de mujeres y hombres colocados en el mercado laboral mediante la bolsa de trabajo

DIMENSIÓN QUE ATIENDE: Eficiencia **FRECUENCIA DE MEDICIÓN:** Trimestral

DESCRIPCIÓN DEL FACTOR DE COMPARACIÓN: Porcentaje de mujeres y hombres colocados en el mercado laboral mediante la bolsa de trabajo.

AMBITO GEOGRAFICO:

COBERTURA:

LÍNEA BASE: 2022

Numero: NA 1

COMPORTAMIENTO DE LAS VARIABLES DURANTE EL TRIMESTRE: Octubre-Diciembre

VARIABLE	UNIDAD DE MEDIDA	OPERACION	META ANUAL	AVANCE TRIMESTRAL				AVANCE ACUMULADO			
				Programado	%	Alcanzado	%	Programado	%	Alcanzado	%
Mujeres y hombres colocados en el mercado laboral mediante la bolsa de trabajo	Mujeres y hombres	Sumable	5	5	100	1	20	5	100	14	280
Total de Mujeres y hombres inscritos en la bolsa de trabajo	Mujeres y hombres	Sumable	5	5	100	1	20	5	100	14	280

COMPORTAMIENTO DEL INDICADOR

DESCRIPCIÓN DE LA META ANUAL

se refiere al porcentaje de mujeres y hombres colocados en el mercado laboral mediante la bolsa de trabajo

META ANUAL	TRIMESTRE: Octubre-Diciembre							
	AVANCE TRIMESTRAL				AVANCE ACUMULADO			
	Programado	Alcanzado	EF%	SEMAFORO	Programado	Alcanzado	EF%	SEMAFORO
100	100	100	100	verde	100	100	100	verde

DESCRIPCIÓN DE RESULTADOS Y JUSTIFICACIÓN EN CASO DE VARIACIÓN SUPERIOR A ±10 % RESPECTO A LO PROGRAMADO

EVALUACION DEL INDICADOR

DEPENDENCIA GENERAL: A00 PRESIDENCIA

DEPENDENCIA AUXILIAR: 152 Atención a la Mujer





L.C.E. Elizabeth Guadalupe Benito





Lic. José Alfredo Medina González

PILAR DE DESARROLLO / EJE TRANSVERSAL: I Eje transversal I: Igualdad de Género

TEMA DE DESARROLLO: Cultura de igualdad y prevención de la violencia contra las mujeres

PROGRAMA PRESUPUESTARIO: 02060805 Igualdad de trato y oportunidades para la mujer y el hombre

PROYECTO PRESUPUESTARIO: 020608050102 Cultura de igualdad y prevención de la violencia de género

OBJETIVO DEL PROGRAMA PRESUPUESTARIO: Engloba los proyectos para promover en todos los ámbitos sociales la igualdad sustantiva desde una perspectiva de género como una condición necesaria para el desarrollo integral de la sociedad, en igualdad de condiciones, oportunidades, derechos y obligaciones.

DEPENDENCIA GENERAL: A00 PRESIDENCIA

DEPENDENCIA AUXILIAR: 152 Atención a la Mujer

ESTRUCTURA DEL INDICADOR

NOMBRE DEL INDICADOR: Porcentaje de solicitudes de apoyos escolares para hijos de mujeres y hombres trabajadores atendidas.

FÓRMULA DEL CÁLCULO: (Numero de solicitudes de apoyos escolares para hijos de mujeres y hombres trabajadores atendidos/Total de solicitudes de apoyos escolares para hijos de mujeres y hombres trabajadores recibidas) *100

INTERPRETACIÓN: se refiere al porcentaje de solicitudes de apoyos escolares para hijos de mujeres y hombres trabajadores atendidas

DIMENSIÓN QUE ATIENDE: Eficiencia **FRECUENCIA DE MEDICIÓN:** Trimestral

DESCRIPCIÓN DEL FACTOR DE COMPARACIÓN: solicitudes de apoyos escolares para hijos de mujeres y hombres trabajadores atendidas.

AMBITO GEOGRAFICO:

COBERTURA:

LINEA BASE: 2022

Numero: NA 2

COMPORTAMIENTO DE LAS VARIABLES DURANTE EL TRIMESTRE: Octubre-Diciembre

VARIABLE	UNIDAD DE MEDIDA	OPERACION	META ANUAL	AVANCE TRIMESTRAL				AVANCE ACUMULADO			
				Programado	%	Alcanzado	%	Programado	%	Alcanzado	%
Numero de solicitudes de apoyos escolares para hijos de mujeres y hombres trabajadores atendidas	solicitudes	Sumable	1	1	100	0	0	1	100	1	102
Total de solicitudes de apoyos escolares para hijos de mujeres y hombres trabajadores recibidas	solicitudes	Sumable	1	1	100	0	0	1	100	1	111

COMPORTAMIENTO DEL INDICADOR

DESCRIPCION DE LA METAANUAL

solicitudes de apoyos escolares para hijos de mujeres y hombres trabajadores atendidas.

METAANUAL	TRIMESTRE: Octubre-Diciembre							
	AVANCE TRIMESTRAL				AVANCE ACUMULADO			
	Programado	Alcanzado	EF%	SEMAFORO	Programado	Alcanzado	EF%	SEMAFORO
100	100	0	0	verde	100	92	92	verde


DESCRIPCIÓN DE RESULTADOS Y JUSTIFICACIÓN EN CASO DE VARIACIÓN SUPERIOR A ±10 % RESPECTO A LO PROGRAMADO

EVALUACION DEL INDICADOR


DEPENDENCIA GENERAL: A00 PRESIDENCIA

DEPENDENCIA AUXILIAR: 152 Atención a la Mujer


ELABORO




L.C.E. Elizabeth Guadalupe Benito



VO BO.



Lic. José Alfredo Medina



PILAR DE DESARROLLO / EJE TRANSVERSAL: I Eje transversal I: Igualdad de Género
TEMA DE DESARROLLO: Cultura de igualdad y prevención de la violencia contra las mujeres
PROGRAMA PRESUPUESTARIO: 02060805 Igualdad de trato y oportunidades para la mujer y el hombre
PROYECTO PRESUPUESTARIO: 020608050102 Cultura de igualdad y prevención de la violencia de género
OBJETIVO DEL PROGRAMA PRESUPUESTARIO: Engloba los proyectos para promover en todos los ámbitos sociales la igualdad sustantiva desde una perspectiva de género como una condición necesaria para el desarrollo integral de la sociedad, en igualdad de condiciones, oportunidades, derechos y obligaciones.
DEPENDENCIA GENERAL: A00 PRESIDENCIA
DEPENDENCIA AUXILIAR: 152 Atención a la Mujer

ESTRUCTURA DEL INDICADOR

NOMBRE DEL INDICADOR: Porcentaje de eventos en materia de género realizados.
FÓRMULA DEL CÁLCULO: (Eventos en materia de género realizados / Eventos en materia de género programados) *100
INTERPRETACIÓN: se refiere al porcentaje de solicitudes de apoyos escolares para hijos de mujeres y hombres trabajadores atendidas.
DIMENSIÓN QUE ATIENDE: Eficiencia **FRECUENCIA DE MEDICIÓN:** Trimestral
DESCRIPCIÓN DEL FACTOR DE COMPARACIÓN: solicitudes de apoyos escolares para hijos de mujeres y hombres trabajadores atendidas
AMBITO GEOGRAFICO:
COBERTURA:
LINEA BASE: 2022
Numero: NA 3

COMPORTAMIENTO DE LAS VARIABLES DURANTE EL TRIMESTRE: Octubre-Diciembre

VARIABLE	UNIDAD DE MEDIDA	OPERACION	META ANUAL	AVANCE TRIMESTRAL				AVANCE ACUMULADO			
				Programado	%	Alcanzado	%	Programado	%	Alcanzado	%
Eventos en materia de género realizados	Eventos	Sumable	4	1	25	2	200	4	100	12	300
Eventos en materia de género programados	Eventos	Sumable	4	1	25	2	200	4	100	12	300

COMPORTAMIENTO DEL INDICADOR

DESCRIPCION DE LA METAANUAL

solicitudes de apoyos escolares para hijos de mujeres y hombres trabajadores atendidas

META ANUAL	TRIMESTRE: Octubre-Diciembre							
	AVANCE TRIMESTRAL				AVANCE ACUMULADO			
	Programado	Alcanzado	EF%	SEMAFORO	Programado	Alcanzado	EF%	SEMAFORO
100	100	100	100	verde	100	100	100	verde

DESCRIPCIÓN DE RESULTADOS Y JUSTIFICACIÓN EN CASO DE VARIACIÓN SUPERIOR A ±10 % RESPECTO A LO PROGRAMADO

EVALUACION DEL INDICADOR

DEPENDENCIA GENERAL: A00 PRESIDENCIA
DEPENDENCIA AUXILIAR: 152 Atención a la Mujer



PILAR DE DESARROLLO / EJE TRANSVERSAL: I Eje transversal I: Igualdad de Género

TEMA DE DESARROLLO: Cultura de igualdad y prevención de la violencia contra las mujeres

PROGRAMA PRESUPUESTARIO: 02060805 Igualdad de trato y oportunidades para la mujer y el hombre

PROYECTO PRESUPUESTARIO: 020608050102 Cultura de igualdad y prevención de la violencia de género

OBJETIVO DEL PROGRAMA PRESUPUESTARIO: Engloba los proyectos para promover en todos los ámbitos sociales la igualdad sustantiva desde una perspectiva de género como una condición necesaria para el desarrollo integral de la sociedad, en igualdad de condiciones, oportunidades, derechos y obligaciones.

DEPENDENCIA GENERAL: A00 PRESIDENCIA

DEPENDENCIA AUXILIAR: 152 Atención a la Mujer

ESTRUCTURA DEL INDICADOR

NOMBRE DEL INDICADOR: Porcentaje de pláticas con perspectiva de género realizadas.

FÓRMULA DEL CÁLCULO: $(\text{Pláticas con perspectiva de género realizadas} / \text{Pláticas con perspectiva de género programadas}) * 100$

INTERPRETACIÓN: se refiere al Porcentaje de eventos en materia de género realizados.

DIMENSIÓN QUE ATIENDE: Eficiencia **FRECUENCIA DE MEDICIÓN:** Trimestral

DESCRIPCIÓN DEL FACTOR DE COMPARACIÓN: eventos en materia de género realizados.

AMBITO GEOGRAFICO:

COBERTURA:

LINEA BASE: 2022

Numero: NA 3

COMPORTAMIENTO DE LAS VARIABLES DURANTE EL TRIMESTRE: Octubre-Diciembre

VARIABLE	UNIDAD DE MEDIDA	OPERACION	META ANUAL	AVANCE TRIMESTRAL				AVANCE ACUMULADO			
				Programado	%	Alcanzado	%	Programado	%	Alcanzado	%
Pláticas con perspectiva de género realizadas	Pláticas	Sumable	20	9	45	6	67	20	100	45	225
Pláticas con perspectiva de género programadas	Pláticas	Sumable	20	9	45	6	67	20	100	45	225

COMPORTAMIENTO DEL INDICADOR

DESCRIPCION DE LA METAANUAL

eventos en materia de género realizados.

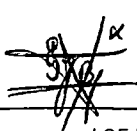
METAANUAL	TRIMESTRE: Octubre-Diciembre							
	AVANCE TRIMESTRAL				AVANCE ACUMULADO			
	Programado	Alcanzado	EF%	SEMAFORO	Programado	Alcanzado	EF%	SEMAFORO
100	100	100	100	verde	100	100	100	verde


DESCRIPCIÓN DE RESULTADOS Y JUSTIFICACIÓN EN CASO DE VARIACIÓN SUPERIOR A ±10 % RESPECTO A LO PROGRAMADO

EVALUACION DEL INDICADOR

DEPENDENCIA GENERAL: A00 PRESIDENCIA

DEPENDENCIA AUXILIAR: 152 Atención a la Mujer





L.C.E. Elizabeth Guadalupe Benito



VO. BO.



Lic. José Alfredo Medina González

PILAR DE DESARROLLO / EJE TRANSVERSAL: 1 Pilar 1: Social
TEMA DE DESARROLLO: Desarrollo humano incluyente, sin discriminación y libre de violencia
PROGRAMA PRESUPUESTARIO: 02060808 Oportunidades para los jóvenes
PROYECTO PRESUPUESTARIO: 020608080102 Bienestar y orientación juvenil
OBJETIVO DEL PROGRAMA PRESUPUESTARIO: Contiene acciones que se orientan a brindar más y mejores oportunidades a los jóvenes que les permitan alcanzar su desarrollo físico - mental adecuado, que les permita incorporarse a la sociedad de manera productiva.
DEPENDENCIA GENERAL: 101 Desarrollo Social
DEPENDENCIA AUXILIAR: 143 Atención a la Juventud

ESTRUCTURA DEL INDICADOR

NOMBRE DEL INDICADOR: Tasa de variación de la población juvenil atendida a través de programas de asistencia social.
FÓRMULA DEL CÁLCULO: $((\text{Población juvenil atendida a través de programas de asistencia social en el año actual} / \text{Población Juvenil atendida a través de programas de asistencia social en el año anterior}) - 1) * 100$
INTERPRETACIÓN: Se refiere a la Tasa de variación en la población juvenil atendida a través de programas de asistencia social
DIMENSIÓN QUE ATIENDE: Eficiencia **FRECUENCIA DE MEDICIÓN:** Anual
DESCRIPCIÓN DEL FACTOR DE COMPARACIÓN: población juvenil atendida a través de programas de asistencia social.
AMBITO GEOGRAFICO:
COBERTURA:
LINEA BASE: 2022
Numero: NF 1

COMPORTAMIENTO DE LAS VARIABLES DURANTE EL TRIMESTRE: Octubre-Diciembre

VARIABLE	UNIDAD DE MEDIDA	OPERACION	META ANUAL	AVANCE TRIMESTRAL				AVANCE ACUMULADO			
				Programado	%	Alcanzado	%	Programado	%	Alcanzado	%
Población Juvenil atendida a través de programas de asistencia social en el año actual	Población	Sumable	100	100	100	2,236	2,236	100	100	2,236	2,236
Población Juvenil atendida a través de programas de asistencia social en el año anterior	Población	Sumable	90	90	100	90	100	90	100	90	100

COMPORTAMIENTO DEL INDICADOR

DESCRIPCION DE LA METAANUAL


población juvenil atendida a través de programas de asistencia social.

METAANUAL	TRIMESTRE: Octubre-Diciembre							
	AVANCE TRIMESTRAL				AVANCE ACUMULADO			
	Programado	Alcanzado	EF%	SEMAFORO	Programado	Alcanzado	EF%	SEMAFORO
11	11	2,384	21,462	verde	11	2,384	21,462	verde

DESCRIPCION DE RESULTADOS Y JUSTIFICACION EN CASO DE VARIACION SUPERIOR A ± 10 % RESPECTO A LO PROGRAMADO

EVALUACION DEL INDICADOR

DEPENDENCIA GENERAL: 101 Desarrollo Social
DEPENDENCIA AUXILIAR: 143 Atención a la Juventud



PILAR DE DESARROLLO / EJE TRANSVERSAL: 1 Pilar 1: Social

TEMA DE DESARROLLO: Desarrollo humano incluyente, sin discriminación y libre de violencia

PROGRAMA PRESUPUESTARIO: 02060808 Oportunidades para los jóvenes

PROYECTO PRESUPUESTARIO: 020608080102 Bienestar y orientación juvenil

OBJETIVO DEL PROGRAMA PRESUPUESTARIO: Contiene acciones que se orientan a brindar más y mejores oportunidades a los jóvenes que les permitan alcanzar su desarrollo físico - mental adecuado, que les permita incorporarse a la sociedad de manera productiva.

DEPENDENCIA GENERAL: 101 Desarrollo Social

DEPENDENCIA AUXILIAR: 143 Atención a la Juventud

ESTRUCTURA DEL INDICADOR

NOMBRE DEL INDICADOR: Porcentaje de la población juvenil que es beneficiada con programas de asistencia.

FÓRMULA DEL CÁLCULO: $(\text{Población juvenil beneficiada con programas de asistencia social} / \text{Población juvenil del municipio}) * 100$

INTERPRETACIÓN: Se refiere al porcentaje de la población juvenil que es beneficiada con programas de asistencia.

DIMENSIÓN QUE ATIENDE: Eficiencia **FRECUENCIA DE MEDICIÓN:** Anual

DESCRIPCIÓN DEL FACTOR DE COMPARACIÓN: población juvenil que es beneficiada con programas de asistencia.

AMBITO GEOGRAFICO:

COBERTURA:

LINEA BASE: 2022

Numero: NP 1

COMPORTAMIENTO DE LAS VARIABLES DURANTE EL TRIMESTRE: Octubre-Diciembre

VARIABLE	UNIDAD DE MEDIDA	OPERACION	META ANUAL	AVANCE TRIMESTRAL				AVANCE ACUMULADO			
				Programado	%	Alcanzado	%	Programado	%	Alcanzado	%
Población juvenil beneficiada con programas de asistencia social	Población	Sumable	1	1	100	2,236	223,600	1	100	2,236	223,600
Población juvenil del municipio	Población	Sumable	76,826	76,826	100	76,826	100	76,826	100	76,826	100

COMPORTAMIENTO DEL INDICADOR

DESCRIPCION DE LA META ANUAL

población juvenil que es beneficiada con programas de asistencia.


META ANUAL	TRIMESTRE: Octubre-Diciembre							
	AVANCE TRIMESTRAL				AVANCE ACUMULADO			
	Programado	Alcanzado	EF%	SEMAFORO	Programado	Alcanzado	EF%	SEMAFORO
0	0	3	0	verde	0	3	0	verde

DESCRIPCION DE RESULTADOS Y JUSTIFICACION EN CASO DE VARIACION SUPERIOR A ±10 % RESPECTO A LO PROGRAMADO

EVALUACION DEL INDICADOR

DEPENDENCIA GENERAL: 101 Desarrollo Social

DEPENDENCIA AUXILIAR: 143 Atención a la Juventud



PILAR DE DESARROLLO / EJE TRANSVERSAL: 1 Pilar 1: Social
TEMA DE DESARROLLO: Desarrollo humano incluyente, sin discriminación y libre de violencia
PROGRAMA PRESUPUESTARIO: 02060806 Oportunidades para los jóvenes
PROYECTO PRESUPUESTARIO: 020608060102 Bienestar y orientación juvenil
OBJETIVO DEL PROGRAMA PRESUPUESTARIO: Contiene acciones que se orientan a brindar más y mejores oportunidades a los jóvenes que les permitan alcanzar su desarrollo físico- mental adecuado, que les permita incorporarse a la sociedad de manera productiva.
DEPENDENCIA GENERAL: 101 Desarrollo Social
DEPENDENCIA AUXILIAR: 143 Atención a la Juventud

ESTRUCTURA DEL INDICADOR

NOMBRE DEL INDICADOR: Porcentaje de actividades enfocadas a la prevención de adicciones realizadas.
FÓRMULA DEL CÁLCULO: (Actividades enfocadas a la prevención de adicciones realizadas/Actividades enfocadas a la prevención de adicciones programadas) *100
INTERPRETACIÓN: Se refiere al porcentaje de actividades enfocadas a la prevención de adicciones realizadas.
DIMENSIÓN QUE ATIENDE: Eficiencia **FRECUENCIA DE MEDICIÓN:** Semestral
DESCRIPCIÓN DEL FACTOR DE COMPARACIÓN: actividades enfocadas a la prevención de adicciones realizadas
AMBITO GEOGRAFICO:
COBERTURA:
LINEA BASE: 2022
Numero: NC 1

COMPORTAMIENTO DE LAS VARIABLES DURANTE EL TRIMESTRE: Octubre-Diciembre

VARIABLE	UNIDAD DE MEDIDA	OPERACION	META ANUAL	AVANCE TRIMESTRAL				AVANCE ACUMULADO			
				Programado	%	Alcanzado	%	Programado	%	Alcanzado	%
Actividades enfocadas a la prevención de adicciones realizadas	Actividades	Sumable	3	1	33	1	100	3	100	4	133
Actividades enfocadas a la prevención de adicciones programadas	Actividades	Sumable	3	1	33	1	100	3	100	4	133

COMPORTAMIENTO DEL INDICADOR

DESCRIPCION DE LA METAANUAL


actividades enfocadas a la prevención de adicciones realizadas

METAANUAL	TRIMESTRE: Octubre-Diciembre							
	AVANCE TRIMESTRAL				AVANCE ACUMULADO			
	Programado	Alcanzado	EF%	SEMAFORO	Programado	Alcanzado	EF%	SEMAFORO
100	100	100	100	verde	100	100	100	verde

DESCRIPCION DE RESULTADOS Y JUSTIFICACION EN CASO DE VARIACION SUPERIOR A ±10 % RESPECTO A LO PROGRAMADO

EVALUACION DEL INDICADOR

DEPENDENCIA GENERAL: 101 Desarrollo Social
DEPENDENCIA AUXILIAR: 143 Atención a la Juventud



PILAR DE DESARROLLO / EJE TRANSVERSAL: 1 Pilar 1: Social
TEMA DE DESARROLLO: Desarrollo humano incluyente, sin discriminación y libre de violencia
PROGRAMA PRESUPUESTARIO: 02060806 Oportunidades para los jóvenes
PROYECTO PRESUPUESTARIO: 020608060102 Bienestar y orientación juvenil
OBJETIVO DEL PROGRAMA PRESUPUESTARIO: Contiene acciones que se orientan a brindar más y mejores oportunidades a los jóvenes que les permitan alcanzar su desarrollo físico- mental adecuado, que les permita incorporarse a la sociedad de manera productiva.
DEPENDENCIA GENERAL: 101 Desarrollo Social
DEPENDENCIA AUXILIAR: 143 Atención a la Juventud

ESTRUCTURA DEL INDICADOR

NOMBRE DEL INDICADOR: Porcentaje de concursos para los jóvenes realizados.
FÓRMULA DEL CÁLCULO: (Concursos para los jóvenes realizados/Concursos para los jóvenes programados) *100
INTERPRETACIÓN: se refiere al porcentaje de concursos para los jóvenes realizados
DIMENSIÓN QUE ATIENDE: Eficiencia
DESCRIPCIÓN DEL FACTOR DE COMPARACIÓN: concursos para los jóvenes realizados
AMBITO GEOGRAFICO:
COBERTURA:
LINEA BASE: 2022
Numero: NC 2

FRECUENCIA DE MEDICIÓN: Semestral

COMPORTAMIENTO DE LAS VARIABLES DURANTE EL TRIMESTRE: Octubre-Diciembre

VARIABLE	UNIDAD DE MEDIDA	OPERACION	META ANUAL	AVANCE TRIMESTRAL				AVANCE ACUMULADO			
				Programado	%	Alcanzado	%	Programado	%	Alcanzado	%
Concursos para los jóvenes realizados	Concursos	Sumable	1	1	100	3	300	1	100	3	301
Concursos para los jóvenes programados	Concursos	Sumable	1	1	100	3	300	1	100	3	301

COMPORTAMIENTO DEL INDICADOR

DESCRIPCION DE LA METAANUAL



concursos para los jóvenes realizados

META ANUAL	TRIMESTRE: Octubre-Diciembre							
	AVANCE TRIMESTRAL				AVANCE ACUMULADO			
	Programado	Alcanzado	EF%	SEMAFORO	Programado	Alcanzado	EF%	SEMAFORO
100	100	100	100	verde	100	100	100	verde

DESCRIPCIÓN DE RESULTADOS Y JUSTIFICACIÓN EN CASO DE VARIACIÓN SUPERIOR A ±10 % RESPECTO A LO PROGRAMADO

EVALUACION DEL INDICADOR

DEPENDENCIA GENERAL: 101 Desarrollo Social
DEPENDENCIA AUXILIAR: 143 Atención a la Juventud



PILAR DE DESARROLLO / EJE TRANSVERSAL: 1 Pilar 1: Social
TEMA DE DESARROLLO: Desarrollo humano incluyente, sin discriminación y libre de violencia
PROGRAMA PRESUPUESTARIO: 02060806 Oportunidades para los jóvenes
PROYECTO PRESUPUESTARIO: 020608060102 Bienestar y orientación juvenil
OBJETIVO DEL PROGRAMA PRESUPUESTARIO: Contiene acciones que se orientan a brindar más y mejores oportunidades a los jóvenes que les permitan alcanzar su desarrollo físico - mental adecuado, que les permita incorporarse a la sociedad de manera productiva.
DEPENDENCIA GENERAL: I01 Desarrollo Social
DEPENDENCIA AUXILIAR: 143 Atención a la Juventud

ESTRUCTURA DEL INDICADOR

NOMBRE DEL INDICADOR: Porcentaje de apoyos a proyectos de jóvenes emprendedores otorgados.
FÓRMULA DEL CÁLCULO: (Apoyos a proyectos de jóvenes emprendedores otorgados/Apoyos a proyectos de jóvenes emprendedores programados) *100
INTERPRETACIÓN: Se refiere al porcentaje de apoyos a proyectos de jóvenes emprendedores otorgados
DIMENSIÓN QUE ATIENDE: Eficiencia **FRECUENCIA DE MEDICIÓN:** Semestral
DESCRIPCIÓN DEL FACTOR DE COMPARACIÓN: apoyos a proyectos de jóvenes emprendedores otorgados
AMBITO GEOGRAFICO:
COBERTURA:
LINEA BASE: 2022
Numero: NC 3

COMPORTAMIENTO DE LAS VARIABLES DURANTE EL TRIMESTRE: Octubre-Diciembre

VARIABLE	UNIDAD DE MEDIDA	OPERACION	META ANUAL	AVANCE TRIMESTRAL				AVANCE ACUMULADO			
				Programado	%	Alcanzado	%	Programado	%	Alcanzado	%
Apoyos a proyectos de jóvenes emprendedores otorgados	Apoyos	Sumable	1	0	0	0	0	1	100	1	101
Apoyos a proyectos de jóvenes emprendedores programados	Apoyos	Sumable	1	0	0	0	0	1	100	1	101

COMPORTAMIENTO DEL INDICADOR

DESCRIPCION DE LA META ANUAL

apoyos a proyectos de jóvenes emprendedores otorgados

METAANUAL	TRIMESTRE: Octubre-Diciembre							
	AVANCE TRIMESTRAL				AVANCE ACUMULADO			
	Programado	Alcanzado	EF%	SEMAFORO	Programado	Alcanzado	EF%	SEMAFORO
100	0	100	0	verde	100	100	100	verde

DESCRIPCIÓN DE RESULTADOS Y JUSTIFICACIÓN EN CASO DE VARIACIÓN SUPERIOR A ±10 % RESPECTO A LO PROGRAMADO

EVALUACION DEL INDICADOR

DEPENDENCIA GENERAL: I01 Desarrollo Social
DEPENDENCIA AUXILIAR: 143 Atención a la Juventud



[Signature]
 O. BO.
 Lic. José Alfredo Medina González



PILAR DE DESARROLLO / EJE TRANSVERSAL: 1 Pilar 1: Social
TEMA DE DESARROLLO: Desarrollo humano incluyente, sin discriminación y libre de violencia
PROGRAMA PRESUPUESTARIO: 02060806 Oportunidades para los jóvenes
PROYECTO PRESUPUESTARIO: 020608060102 Bienestar y orientación juvenil
OBJETIVO DEL PROGRAMA PRESUPUESTARIO: Contiene acciones que se orientan a brindar más y mejores oportunidades a los jóvenes que les permitan alcanzar su desarrollo físico - mental adecuado, que les permita incorporarse a la sociedad de manera productiva.
DEPENDENCIA GENERAL: 101 Desarrollo Social
DEPENDENCIA AUXILIAR: 143 Atención a la Juventud

ESTRUCTURA DEL INDICADOR

NOMBRE DEL INDICADOR: Porcentaje de espacios para el esparcimiento y deportivos rehabilitados.
FÓRMULA DEL CÁLCULO: (Espacios para el esparcimiento y deportivos rehabilitados / espacios para el esparcimiento y deportivos concertados) *100
INTERPRETACIÓN: Se refiere al porcentaje de espacios para el esparcimiento y deportivos rehabilitados
DIMENSIÓN QUE ATIENDE: Eficiencia **FRECUENCIA DE MEDICIÓN:** Semestral
DESCRIPCIÓN DEL FACTOR DE COMPARACIÓN: espacios para el esparcimiento y deportivos rehabilitados.
AMBITO GEOGRAFICO:
COBERTURA:
LÍNEA BASE: 2022
Numero: NC 4

COMPORTAMIENTO DE LAS VARIABLES DURANTE EL TRIMESTRE: Octubre-Diciembre

VARIABLE	UNIDAD DE MEDIDA	OPERACION	META ANUAL	AVANCE TRIMESTRAL				AVANCE ACUMULADO			
				Programado	%	Alcanzado	%	Programado	%	Alcanzado	%
Espacios para el esparcimiento y deportivos rehabilitados	Espacios	Sumable	1	1	100	1	100	1	100	4	400
Espacios para el esparcimiento y deportivos concertados	Espacios	Sumable	2	2	100	0	0	2	100	3	150

COMPORTAMIENTO DEL INDICADOR

DESCRIPCIÓN DE LA METAANUAL

espacios para el esparcimiento y deportivos rehabilitados.

METAANUAL	TRIMESTRE: Octubre-Diciembre							
	AVANCE TRIMESTRAL				AVANCE ACUMULADO			
	Programado	Alcanzado	EF%	SEMAFORO	Programado	Alcanzado	EF%	SEMAFORO
50	50	0	0	verde	50	133	267	verde

DESCRIPCIÓN DE RESULTADOS Y JUSTIFICACIÓN EN CASO DE VARIACIÓN SUPERIOR A ±10 % RESPECTO A LO PROGRAMADO

EVALUACION DEL INDICADOR

DEPENDENCIA GENERAL: 101 Desarrollo Social
DEPENDENCIA AUXILIAR: 143 Atención a la Juventud



PILAR DE DESARROLLO / EJE TRANSVERSAL: 1 Pilar 1: Social
TEMA DE DESARROLLO: Desarrollo humano incluyente, sin discriminación y libre de violencia
PROGRAMA PRESUPUESTARIO: 02060806 Oportunidades para los jóvenes
PROYECTO PRESUPUESTARIO: 020608060102 Bienestar y orientación juvenil
OBJETIVO DEL PROGRAMA PRESUPUESTARIO: Contiene acciones que se orientan a brindar más y mejores oportunidades a los jóvenes que les permitan alcanzar su desarrollo físico- mental adecuado, que les permita incorporarse a la sociedad de manera productiva.
DEPENDENCIA GENERAL: 101 Desarrollo Social
DEPENDENCIA AUXILIAR: 143 Atención a la Juventud

ESTRUCTURA DEL INDICADOR

NOMBRE DEL INDICADOR: Porcentaje de cumplimiento en la emisión de convocatorias para otorgar becas.
FÓRMULA DEL CÁLCULO: (Número de convocatorias para otorgar becas publicadas / Total de convocatorias para otorgar becas programadas) *100
INTERPRETACIÓN: Se refiere al porcentaje de cumplimiento en la emisión de convocatorias para becas.
DIMENSIÓN QUE ATIENDE: Eficiencia
DESCRIPCIÓN DEL FACTOR DE COMPARACIÓN: cumplimiento en la emisión de convocatorias para becas.
AMBITO GEOGRAFICO:
COBERTURA:
LINEA BASE: 2022
Numero: NA 1 **No aplica**

FRECUENCIA DE MEDICIÓN: Trimestral

COMPORTAMIENTO DE LAS VARIABLES DURANTE EL TRIMESTRE: Octubre-Diciembre

VARIABLE	UNIDAD DE MEDIDA	OPERACION	META ANUAL	AVANCE TRIMESTRAL				AVANCE ACUMULADO			
				Programado	%	Alcanzado	%	Programado	%	Alcanzado	%
Número de convocatorias para otorgar becas publicadas	convocatoria	Sumable	0	0	0	0	0	0	0	0	0
Total de convocatorias para otorgar becas programadas	convocatoria	Sumable	0	0	0	0	0	0	0	0	0

COMPORTAMIENTO DEL INDICADOR

DESCRIPCION DE LA META ANUAL


umplimiento en la emisión de convocatorias para becas.

META ANUAL	TRIMESTRE: Octubre-Diciembre							
	AVANCE TRIMESTRAL				AVANCE ACUMULADO			
	Programado	Alcanzado	EF%	SEMAFORO	Programado	Alcanzado	EF%	SEMAFORO
0	0	0	0		0	0	0	

DESCRIPCIÓN DE RESULTADOS Y JUSTIFICACIÓN EN CASO DE VARIACIÓN SUPERIOR A ±10 % RESPECTO A LO PROGRAMADO

EVALUACION DEL INDICADOR

DEPENDENCIA GENERAL: 101 Desarrollo Social
DEPENDENCIA AUXILIAR: 143 Atención a la Juventud



PILAR DE DESARROLLO / EJE TRANSVERSAL: 1 Pilar 1: Social
TEMA DE DESARROLLO: Desarrollo humano incluyente, sin discriminación y libre de violencia
PROGRAMA PRESUPUESTARIO: 02060806 Oportunidades para los jóvenes
PROYECTO PRESUPUESTARIO: 020608060102 Bienestar y orientación juvenil
OBJETIVO DEL PROGRAMA PRESUPUESTARIO: Contiene acciones que se orientan a brindar más y mejores oportunidades a los jóvenes que les permitan alcanzar su desarrollo físico - mental adecuado, que les permita incorporarse a la sociedad de manera productiva.
DEPENDENCIA GENERAL: 101 Desarrollo Social
DEPENDENCIA AUXILIAR: 143 Atención a la Juventud

ESTRUCTURA DEL INDICADOR

NOMBRE DEL INDICADOR: Porcentaje de solicitudes beneficiadas con becas.
FÓRMULA DEL CÁLCULO: (Número de solicitudes beneficiadas con beca / Total de solicitudes de beca recibidas) *100
INTERPRETACIÓN: Se refiere al porcentaje de solicitudes beneficiadas con becas.
DIMENSIÓN QUE ATIENDE: Eficiencia
DESCRIPCIÓN DEL FACTOR DE COMPARACIÓN: solicitudes beneficiadas con becas.
AMBITO GEOGRAFICO:
COBERTURA:
LINEA BASE: 2022
Numero: NA 1 No aplica

FRECUENCIA DE MEDICIÓN: Trimestral

COMPORTAMIENTO DE LAS VARIABLES DURANTE EL TRIMESTRE: Octubre-Diciembre

VARIABLE	UNIDAD DE MEDIDA	OPERACION	META ANUAL	AVANCE TRIMESTRAL				AVANCE ACUMULADO			
				Programado	%	Alcanzado	%	Programado	%	Alcanzado	%
Número de solicitudes beneficiadas con beca	solicitudes	Sumable	0	0	0	0	0	0	0	0	0
Total de solicitudes de beca recibidas	solicitudes	Sumable	0	0	0	0	0	0	0	0	0

COMPORTAMIENTO DEL INDICADOR

DESCRIPCION DE LA METAANUAL

solicitudes beneficiadas con becas.

META ANUAL	TRIMESTRE: Octubre-Diciembre							
	AVANCE TRIMESTRAL				AVANCE ACUMULADO			
	Programado	Alcanzado	EF%	SEMAFORO	Programado	Alcanzado	EF%	SEMAFORO
0	0	0	0		0	0	0	

DESCRIPCION DE RESULTADOS Y JUSTIFICACION EN CASO DE VARIACION SUPERIOR A ±10 % RESPECTO A LO PROGRAMADO

EVALUACION DEL INDICADOR

DEPENDENCIA GENERAL: 101 Desarrollo Social
DEPENDENCIA AUXILIAR: 143 Atención a la Juventud



PILAR DE DESARROLLO / EJE TRANSVERSAL: 1 Pilar 1: Social
TEMA DE DESARROLLO: Desarrollo humano incluyente, sin discriminación y libre de violencia
PROGRAMA PRESUPUESTARIO: 02060808 Oportunidades para los jóvenes
PROYECTO PRESUPUESTARIO: 020608060102 Bienestar y orientación juvenil
OBJETIVO DEL PROGRAMA PRESUPUESTARIO: Contiene acciones que se orientan a brindar más y mejores oportunidades a los jóvenes que les permitan alcanzar su desarrollo físico - mental adecuado, que les permita incorporarse a la sociedad de manera productiva.
DEPENDENCIA GENERAL: 101 Desarrollo Social
DEPENDENCIA AUXILIAR: 143 Atención a la Juventud

ESTRUCTURA DEL INDICADOR

NOMBRE DEL INDICADOR: Porcentaje de recursos otorgados mediante estímulos.
FÓRMULA DEL CÁLCULO: (Monto total de recursos otorgados mediante estímulos / Total de recursos programados a otorgar mediante estímulos) *100
INTERPRETACIÓN: Se refiere al porcentaje de recursos otorgados mediante estímulos.
DIMENSIÓN QUE ATIENDE: Eficiencia **FRECUENCIA DE MEDICIÓN:** Trimestral
DESCRIPCIÓN DEL FACTOR DE COMPARACIÓN: recursos otorgados mediante estímulos.
AMBITO GEOGRAFICO:
COBERTURA:
LINEA BASE: 2022
Numero: NA 1

COMPORTAMIENTO DE LAS VARIABLES DURANTE EL TRIMESTRE: Octubre-Diciembre

VARIABLE	UNIDAD DE MEDIDA	OPERACION	META ANUAL	AVANCE TRIMESTRAL				AVANCE ACUMULADO			
				Programado	%	Alcanzado	%	Programado	%	Alcanzado	%
Monto total de recursos otorgados mediante estímulos	recursos	Sumable	1	1	100	0	1	1	100	1	103
Total de recursos programados a otorgar mediante estímulos	recursos	Sumable	1	1	100	0	1	1	100	1	103

COMPORTAMIENTO DEL INDICADOR

DESCRIPCION DE LA META ANUAL

recursos otorgados mediante estímulos.

META ANUAL	TRIMESTRE: Octubre-Diciembre							
	AVANCE TRIMESTRAL				AVANCE ACUMULADO			
	Programado	Alcanzado	EF%	SEMAFORO	Programado	Alcanzado	EF%	SEMAFORO
100	100	100	100	verde	100	100	100	verde

DESCRIPCIÓN DE RESULTADOS Y JUSTIFICACIÓN EN CASO DE VARIACIÓN SUPERIOR A ±10 % RESPECTO A LO PROGRAMADO

EVALUACION DEL INDICADOR

DEPENDENCIA GENERAL: 101 Desarrollo Social
DEPENDENCIA AUXILIAR: 143 Atención a la Juventud



[Signature]
 BO.
 Lic. José Alfredo Medina González



PILAR DE DESARROLLO / EJE TRANSVERSAL: 1 Pilar 1: Social
TEMA DE DESARROLLO: Desarrollo humano incluyente, sin discriminación y libre de violencia
PROGRAMA PRESUPUESTARIO: 02060806 Oportunidades para los jóvenes
PROYECTO PRESUPUESTARIO: 020608060102 Bienestar y orientación juvenil
OBJETIVO DEL PROGRAMA PRESUPUESTARIO: Contiene acciones que se orientan a brindar más y mejores oportunidades a los jóvenes que les permitan alcanzar su desarrollo físico - mental adecuado, que les permita incorporarse a la sociedad de manera productiva.
DEPENDENCIA GENERAL: 101 Desarrollo Social
DEPENDENCIA AUXILIAR: 143 Atención a la Juventud

ESTRUCTURA DEL INDICADOR

NOMBRE DEL INDICADOR: Porcentaje de actividades de orientación vocacional realizadas.
FÓRMULA DEL CÁLCULO: $((\text{Actividades de orientación vocacional realizadas} / \text{Actividades de orientación vocacional programadas}) * 100$
INTERPRETACIÓN: Se refiere al porcentaje de actividades de orientación vocacional realizadas
DIMENSIÓN QUE ATIENDE: Eficiencia **FRECUENCIA DE MEDICIÓN:** Trimestral
DESCRIPCIÓN DEL FACTOR DE COMPARACIÓN: actividades de orientación vocacional realizadas
AMBITO GEOGRAFICO:
COBERTURA:
LINEA BASE: 2022
Numero: NA 2

COMPORTAMIENTO DE LAS VARIABLES DURANTE EL TRIMESTRE: Octubre-Diciembre

VARIABLE	UNIDAD DE MEDIDA	OPERACION	META ANUAL	AVANCE TRIMESTRAL				AVANCE ACUMULADO			
				Programado	%	Alcanzado	%	Programado	%	Alcanzado	%
Actividades de orientación vocacional realizadas	Actividades	Sumable	2	0	0	0	0	2	100	1	52
Actividades de orientación vocacional programadas	Actividades	Sumable	2	0	0	0	0	2	100	1	52

COMPORTAMIENTO DEL INDICADOR

actividades de orientación vocacional realizadas


DESCRIPCION DE LA META ANUAL

METAANUAL	TRIMESTRE: Octubre-Diciembre							
	AVANCE TRIMESTRAL				AVANCE ACUMULADO			
	Programado	Alcanzado	EF%	SEMAFORO	Programado	Alcanzado	EF%	SEMAFORO
100	0	100	0	verde	100	100	100	verde

DESCRIPCIÓN DE RESULTADOS Y JUSTIFICACIÓN EN CASO DE VARIACIÓN SUPERIOR A ±10 % RESPECTO A LO PROGRAMADO

EVALUACION DEL INDICADOR

DEPENDENCIA GENERAL: 101 Desarrollo Social
DEPENDENCIA AUXILIAR: 143 Atención a la Juventud



PILAR DE DESARROLLO / EJE TRANSVERSAL: 1 Pilar 1: Social
TEMA DE DESARROLLO: Desarrollo humano incluyente, sin discriminación y libre de violencia
PROGRAMA PRESUPUESTARIO: 02060806 Oportunidades para los jóvenes
PROYECTO PRESUPUESTARIO: 020608060102 Bienestar y orientación juvenil
OBJETIVO DEL PROGRAMA PRESUPUESTARIO: Contiene acciones que se orientan a brindar más y mejores oportunidades a los jóvenes que les permitan alcanzar su desarrollo físico - mental adecuado, que les permita incorporarse a la sociedad de manera productiva.
DEPENDENCIA GENERAL: I01 Desarrollo Social
DEPENDENCIA AUXILIAR: 143 Atención a la Juventud

ESTRUCTURA DEL INDICADOR

NOMBRE DEL INDICADOR: Porcentaje de dictaminación de proyectos participantes en concursos.
FÓRMULA DEL CÁLCULO: $(\text{Proyectos participantes en concursos dictaminados} / \text{Proyectos participantes en concursos recibidos}) * 100$
INTERPRETACIÓN: Se refiere al porcentaje de dictaminación de proyectos participantes en concursos.
DIMENSIÓN QUE ATIENDE: Eficiencia
DESCRIPCIÓN DEL FACTOR DE COMPARACIÓN: dictaminación de proyectos participantes en concursos.
AMBITO GEOGRAFICO:
COBERTURA:
LINEA BASE: 2022
Numero: NA 2

FRECUENCIA DE MEDICIÓN: Trimestral

COMPORTAMIENTO DE LAS VARIABLES DURANTE EL TRIMESTRE: Octubre-Diciembre

VARIABLE	UNIDAD DE MEDIDA	OPERACION	META ANUAL	AVANCE TRIMESTRAL				AVANCE ACUMULADO			
				Programado	%	Alcanzado	%	Programado	%	Alcanzado	%
Proyectos participantes en concursos dictaminados	Proyectos	Sumable	1	0	0	0	0	1	100	13	1,302
Proyectos participantes en concursos recibidos	Proyectos	Sumable	1	0	0	0	0	1	100	13	1,302

COMPORTAMIENTO DEL INDICADOR

DESCRIPCION DE LA META ANUAL


dictaminación de proyectos participantes en concursos.

META ANUAL	TRIMESTRE: Octubre-Diciembre							
	AVANCE TRIMESTRAL				AVANCE ACUMULADO			
	Programado	Alcanzado	EF%	SEMAFORO	Programado	Alcanzado	EF%	SEMAFORO
100	0	100	0	verde	100	100	100	verde

DESCRIPCIÓN DE RESULTADOS Y JUSTIFICACIÓN EN CASO DE VARIACIÓN SUPERIOR A ± 10 % RESPECTO A LO PROGRAMADO

EVALUACION DEL INDICADOR

DEPENDENCIA GENERAL: I01 Desarrollo Social
DEPENDENCIA AUXILIAR: 143 Atención a la Juventud



PILAR DE DESARROLLO / EJE TRANSVERSAL: 1 Pilar 1: Social
TEMA DE DESARROLLO: Desarrollo humano incluyente, sin discriminación y libre de violencia
PROGRAMA PRESUPUESTARIO: 02060808 Oportunidades para los jóvenes
PROYECTO PRESUPUESTARIO: 020608050102 Bienestar y orientación juvenil
OBJETIVO DEL PROGRAMA PRESUPUESTARIO: Contiene acciones que se orientan a brindar más y mejores oportunidades a los jóvenes que les permitan alcanzar su desarrollo físico- mental adecuado, que les permita incorporarse a la sociedad de manera productiva.
DEPENDENCIA GENERAL: I01 Desarrollo Social
DEPENDENCIA AUXILIAR: 143 Atención a la Juventud

ESTRUCTURA DEL INDICADOR

NOMBRE DEL INDICADOR: Porcentaje de jóvenes participantes en concursos beneficiados con estímulos.
FÓRMULA DEL CÁLCULO: $(\text{Jóvenes participantes en concursos que reciben estímulos} / \text{Jóvenes participantes en concursos}) * 100$
INTERPRETACIÓN: Se refiere al porcentaje de jóvenes participantes en concursos beneficiados con estímulos.
DIMENSIÓN QUE ATIENDE: Eficiencia
DESCRIPCIÓN DEL FACTOR DE COMPARACIÓN: Jóvenes participantes en concursos beneficiados con estímulos.
AMBITO GEOGRAFICO:
COBERTURA:
LÍNEA BASE: 2022
Numero: NA 2

FRECUENCIA DE MEDICIÓN: Trimestral

COMPORTAMIENTO DE LAS VARIABLES DURANTE EL TRIMESTRE: Octubre-Diciembre

VARIABLE	UNIDAD DE MEDIDA	OPERACION	META ANUAL	AVANCE TRIMESTRAL				AVANCE ACUMULADO			
				Programado	%	Alcanzado	%	Programado	%	Alcanzado	%
Jóvenes participantes en concursos que reciben estímulos	participantes	Sumable	1	0	0	1	0	1	100	4	400
Jóvenes participantes en concursos	participantes	Sumable	10	0	0	1	0	10	100	4	40

COMPORTAMIENTO DEL INDICADOR

DESCRIPCIÓN DE LA META ANUAL

Jóvenes participantes en concursos beneficiados con estímulos.

META ANUAL	TRIMESTRE: Octubre-Diciembre							
	AVANCE TRIMESTRAL				AVANCE ACUMULADO			
	Programado	Alcanzado	EF%	SEMAFORO	Programado	Alcanzado	EF%	SEMAFORO
10	0	100	0	verde	10	100	1,000	verde

DESCRIPCIÓN DE RESULTADOS Y JUSTIFICACIÓN EN CASO DE VARIACIÓN SUPERIOR A ±10 % RESPECTO A LO PROGRAMADO

EVALUACION DEL INDICADOR

DEPENDENCIA GENERAL: I01 Desarrollo Social
DEPENDENCIA AUXILIAR: 143 Atención a la Juventud



PILAR DE DESARROLLO / EJE TRANSVERSAL: 1 Pilar 1: Social
TEMA DE DESARROLLO: Desarrollo humano incluyente, sin discriminación y libre de violencia
PROGRAMA PRESUPUESTARIO: 02060806 Oportunidades para los jóvenes
PROYECTO PRESUPUESTARIO: 020608060102 Bienestar y orientación juvenil
OBJETIVO DEL PROGRAMA PRESUPUESTARIO: Contiene acciones que se orientan a brindar más y mejores oportunidades a los jóvenes que les permitan alcanzar su desarrollo físico - mental adecuado, que les permita incorporarse a la sociedad de manera productiva.
DEPENDENCIA GENERAL: I01 Desarrollo Social
DEPENDENCIA AUXILIAR: 143 Atención a la Juventud

ESTRUCTURA DEL INDICADOR

NOMBRE DEL INDICADOR: Porcentaje de convocatorias emitidas bajo la modalidad de joven emprendedor.
FÓRMULA DEL CÁLCULO: (Número de convocatorias emitidas bajo la modalidad de joven emprendedor / Total de convocatorias bajo la modalidad de joven emprendedor programadas) *100
INTERPRETACIÓN: Se refiere al porcentaje de convocatorias emitidas bajo la modalidad de joven emprendedor.
DIMENSIÓN QUE ATIENDE: Eficiencia **FRECUENCIA DE MEDICIÓN:** Trimestral
DESCRIPCIÓN DEL FACTOR DE COMPARACIÓN: Porcentaje de convocatorias emitidas bajo la modalidad de joven emprendedor.
AMBITO GEOGRAFICO:
COBERTURA:
LINEA BASE: 2022
Numero: NA 3

COMPORTAMIENTO DE LAS VARIABLES DURANTE EL TRIMESTRE: Octubre-Diciembre

VARIABLE	UNIDAD DE MEDIDA	OPERACION	META ANUAL	AVANCE TRIMESTRAL				AVANCE ACUMULADO			
				Programado	%	Alcanzado	%	Programado	%	Alcanzado	%
Número de convocatorias emitidas bajo la modalidad de joven emprendedor	convocatorias	Sumable	1	0	0	0	0	1	100	2	202
Total de convocatorias bajo la modalidad de joven emprendedor programadas	convocatorias	Sumable	1	0	0	0	0	1	100	2	202

COMPORTAMIENTO DEL INDICADOR

DESCRIPCION DE LA METAANUAL


Porcentaje de convocatorias emitidas bajo la modalidad de joven emprendedor.

METAANUAL	TRIMESTRE: Octubre-Diciembre							
	AVANCE TRIMESTRAL				AVANCE ACUMULADO			
	Programado	Alcanzado	EF%	SEMAFORO	Programado	Alcanzado	EF%	SEMAFORO
100	0	100	0	verde	100	100	100	verde

DESCRIPCIÓN DE RESULTADOS Y JUSTIFICACIÓN EN CASO DE VARIACIÓN SUPERIOR A ±10 % RESPECTO A LO PROGRAMADO

EVALUACION DEL INDICADOR

DEPENDENCIA GENERAL: I01 Desarrollo Social
DEPENDENCIA AUXILIAR: 143 Atención a la Juventud



PILAR DE DESARROLLO / EJE TRANSVERSAL: 1 Pilar 1: Social

TEMA DE DESARROLLO: Desarrollo humano Incluyente, sin discriminación y libre de violencia

PROGRAMA PRESUPUESTARIO: 02060806 Oportunidades para los jóvenes

PROYECTO PRESUPUESTARIO: 020608060102 Bienestar y orientación juvenil

OBJETIVO DEL PROGRAMA PRESUPUESTARIO: Contiene acciones que se orientan a brindar más y mejores oportunidades a los jóvenes que les permitan alcanzar su desarrollo físico - mental adecuado, que les permita incorporarse a la sociedad de manera productiva.

DEPENDENCIA GENERAL: 101 Desarrollo Social

DEPENDENCIA AUXILIAR: 143 Atención a la Juventud

ESTRUCTURA DEL INDICADOR

NOMBRE DEL INDICADOR: Porcentaje de estímulos gestionados que fueron entregados bajo la modalidad de joven emprendedor.

FÓRMULA DEL CÁLCULO: (Número de estímulos gestionados que fueron entregados bajo la modalidad de joven emprendedor /Estímulos gestionados) *100

INTERPRETACIÓN: Se refiere al porcentaje de estímulos gestionados que fueron entregados bajo la modalidad de joven emprendedor

DIMENSIÓN QUE ATIENDE: Eficiencia **FRECUENCIA DE MEDICIÓN:** Trimestral

DESCRIPCIÓN DEL FACTOR DE COMPARACIÓN: estímulos gestionados que fueron entregados bajo la modalidad de joven emprendedor

AMBITO GEOGRAFICO:

COBERTURA:

LINEA BASE: 2022

Numero: NA . 3

COMPORTAMIENTO DE LAS VARIABLES DURANTE EL TRIMESTRE: Octubre-Diciembre

VARIABLE	UNIDAD DE MEDIDA	OPERACION	META ANUAL	AVANCE TRIMESTRAL				AVANCE ACUMULADO			
				Programado	%	Alcanzado	%	Programado	%	Alcanzado	%
Número de estímulos gestionados que fueron entregados bajo la modalidad de joven emprendedor	Estímulos Gestionados	Sumable	1	0	0	0	0	1	100	2	202
Estímulos gestionados	Estímulos Gestionados	Sumable	1	0	0	0	0	1	100	2	202

COMPORTAMIENTO DEL INDICADOR

estímulos gestionados que fueron entregados bajo la modalidad de joven emprendedor

DESCRIPCION DE LA META ANUAL

META ANUAL	TRIMESTRE: Octubre-Diciembre							
	AVANCE TRIMESTRAL				AVANCE ACUMULADO			
	Programado	Alcanzado	EF%	SEMAFORO	Programado	Alcanzado	EF%	SEMAFORO
100	0	100	0	verde	100	100	100	verde

DESCRIPCIÓN DE RESULTADOS Y JUSTIFICACIÓN EN CASO DE VARIACIÓN SUPERIOR A ±10 % RESPECTO A LO PROGRAMADO

EVALUACION DEL INDICADOR

DEPENDENCIA GENERAL: 101 Desarrollo Social

DEPENDENCIA AUXILIAR: 143 Atención a la Juventud



Lic. José Alfredo Medina González



PILAR DE DESARROLLO / EJE TRANSVERSAL: 1 Pilar 1: Social
TEMA DE DESARROLLO: Desarrollo humano incluyente, sin discriminación y libre de violencia
PROGRAMA PRESUPUESTARIO: 02060806 Oportunidades para los jóvenes
PROYECTO PRESUPUESTARIO: 020608060102 Bienestar y orientación juvenil
OBJETIVO DEL PROGRAMA PRESUPUESTARIO: Contiene acciones que se orientan a brindar más y mejores oportunidades a los jóvenes que les permitan alcanzar su desarrollo físico - mental adecuado, que les permita incorporarse a la sociedad de manera productiva.
DEPENDENCIA GENERAL: 101 Desarrollo Social
DEPENDENCIA AUXILIAR: 143 Atención a la Juventud

ESTRUCTURA DEL INDICADOR

NOMBRE DEL INDICADOR: Porcentaje en la dictaminación técnica de proyectos bajo la modalidad de joven emprendedor.
FÓRMULA DEL CÁLCULO: (Proyectos bajo la modalidad de joven emprendedor dictaminados/Proyectos bajo la modalidad de joven emprendedor recibidos) *100
INTERPRETACIÓN: Se refiere al porcentaje en la dictaminación técnica de proyectos bajo la modalidad de joven emprendedor
DIMENSIÓN QUE ATIENDE: Eficiencia
DESCRIPCIÓN DEL FACTOR DE COMPARACIÓN: dictaminación técnica de proyectos bajo la modalidad de joven emprendedor.
AMBITO GEOGRAFICO:
COBERTURA:
LINEA BASE: 2022
Numero: NA 3

FRECUENCIA DE MEDICIÓN: Trimestral

COMPORTAMIENTO DE LAS VARIABLES DURANTE EL TRIMESTRE: Octubre-Diciembre

VARIABLE	UNIDAD DE MEDIDA	OPERACION	META ANUAL	AVANCE TRIMESTRAL				AVANCE ACUMULADO			
				Programado	%	Alcanzado	%	Programado	%	Alcanzado	%
Proyectos bajo la modalidad de joven emprendedor dictaminados	Proyectos	Sumable	1	0	0	0	0	1	100	2	202
Proyectos bajo la modalidad de joven emprendedor recibidos	Proyectos	Sumable	1	0	0	0	0	1	100	3	301

COMPORTAMIENTO DEL INDICADOR

DESCRIPCION DE LA METAANUAL


dictaminación técnica de proyectos bajo la modalidad de joven emprendedor.

METAANUAL	TRIMESTRE: Octubre-Diciembre							
	AVANCE TRIMESTRAL				AVANCE ACUMULADO			
	Programado	Alcanzado	EP%	SEMAFORO	Programado	Alcanzado	EP%	SEMAFORO
100	0	100	0	verde	100	67	67	verde

DESCRIPCIÓN DE RESULTADOS Y JUSTIFICACIÓN EN CASO DE VARIACIÓN SUPERIOR A ±10 % RESPECTO A LO PROGRAMADO

EVALUACION DEL INDICADOR

DEPENDENCIA GENERAL: 101 Desarrollo Social
DEPENDENCIA AUXILIAR: 143 Atención a la Juventud



PILAR DE DESARROLLO / EJE TRANSVERSAL: 1 Pilar 1: Social
 TEMA DE DESARROLLO: Desarrollo humano incluyente, sin discriminación y libre de violencia
 PROGRAMA PRESUPUESTARIO: 02060806 Oportunidades para los jóvenes
 PROYECTO PRESUPUESTARIO: 020608060102 Bienestar y orientación juvenil
 OBJETIVO DEL PROGRAMA PRESUPUESTARIO: Contiene acciones que se orientan a brindar más y mejores oportunidades a los jóvenes que les permitan alcanzar su desarrollo físico- mental adecuado, que les permita incorporarse a la sociedad de manera productiva.
 DEPENDENCIA GENERAL: 101 Desarrollo Social
 DEPENDENCIA AUXILIAR: 143 Atención a la Juventud

ESTRUCTURA DEL INDICADOR

NOMBRE DEL INDICADOR: Porcentaje de cumplimiento en la elaboración del Programa de concertación y rehabilitación de lugares de esparcimiento y deportivos.
 FÓRMULA DEL CÁLCULO: (Programa de concertación y rehabilitación de lugares de esparcimiento y deportivos elaborado / Programa de concertación y rehabilitación de lugares de esparcimiento y deportivos programado) *100
 INTERPRETACIÓN: Se refiere al porcentaje de cumplimiento en la elaboración del Programa de concertación y rehabilitación de lugares de esparcimiento y deportivos.
 DIMENSIÓN QUE ATIENDE: Eficiencia
 FRECUENCIA DE MEDICIÓN: Trimestral
 DESCRIPCIÓN DEL FACTOR DE COMPARACIÓN: cumplimiento en la elaboración del Programa de concertación y rehabilitación de lugares de esparcimiento y deportivos.
 AMBITO GEOGRAFICO:
 COBERTURA:
 LINEA BASE: 2022
 Numero: NA 4 No aplica

COMPORTAMIENTO DE LAS VARIABLES DURANTE EL TRIMESTRE: Octubre-Diciembre

VARIABLE	UNIDAD DE MEDIDA	OPERACION	META ANUAL	AVANCE TRIMESTRAL				AVANCE ACUMULADO			
				Programado	%	Alcanzado	%	Programado	%	Alcanzado	%
Programa de concertación y rehabilitación de lugares de esparcimiento y deportivos elaborado	Programa	Sumable	1	1	100	0	0	1	100	0	0
Programa de concertación y rehabilitación de lugares de esparcimiento y deportivos programado	Programa	Sumable	1	1	100	0	0	1	100	0	0

COMPORTAMIENTO DEL INDICADOR

DESCRIPCION DE LA META ANUAL

cumplimiento en la elaboración del Programa de concertación y rehabilitación de lugares de esparcimiento y deportivos.

META ANUAL	TRIMESTRE: Octubre-Diciembre							
	AVANCE TRIMESTRAL				AVANCE ACUMULADO			
	Programado	Alcanzado	EF%	SEMAFORO	Programado	Alcanzado	EF%	SEMAFORO
100	100	0	0		100	0	0	

DESCRIPCIÓN DE RESULTADOS Y JUSTIFICACIÓN EN CASO DE VARIACIÓN SUPERIOR A ±10% RESPECTO A LO PROGRAMADO

EVALUACION DEL INDICADOR

DEPENDENCIA GENERAL: 101 Desarrollo Social
 DEPENDENCIA AUXILIAR: 143 Atención a la Juventud



Ing. José Alfredo Medina González

PILAR DE DESARROLLO / EJE TRANSVERSAL: 1 Pilar 1: Social
TEMA DE DESARROLLO: Desarrollo humano incluyente, sin discriminación y libre de violencia
PROGRAMA PRESUPUESTARIO: 02060806 Oportunidades para los Jóvenes
PROYECTO PRESUPUESTARIO: 020608060102 Bienestar y orientación juvenil
OBJETIVO DEL PROGRAMA PRESUPUESTARIO: Contiene acciones que se orientan a brindar más y mejores oportunidades a los Jóvenes que les permitan alcanzar su desarrollo físico - mental adecuado, que les permita incorporarse a la sociedad de manera productiva.
DEPENDENCIA GENERAL: 101 Desarrollo Social
DEPENDENCIA AUXILIAR: 143 Atención a la Juventud

ESTRUCTURA DEL INDICADOR

NOMBRE DEL INDICADOR: Porcentaje de actividades recreativas y deportivas realizadas.
FÓRMULA DEL CÁLCULO: $(\text{Actividades recreativas y deportivas realizadas} / \text{Actividades recreativas y deportivas programadas}) * 100$
INTERPRETACIÓN: Se refiere al porcentaje de actividades recreativas y deportivas realizadas.
DIMENSIÓN QUE ATIENDE: Eficiencia
DESCRIPCIÓN DEL FACTOR DE COMPARACIÓN: actividades recreativas y deportivas realizadas.
AMBITO GEOGRAFICO:
COBERTURA:
LINEA BASE: 2022
Numero: NA 4

FRECUENCIA DE MEDICIÓN: Trimestral

COMPORTAMIENTO DE LAS VARIABLES DURANTE EL TRIMESTRE: Octubre-Diciembre

VARIABLE	UNIDAD DE MEDIDA	OPERACION	META ANUAL	AVANCE TRIMESTRAL				AVANCE ACUMULADO				
				Programado	%	Alcanzado	%	Programado	%	Alcanzado	%	
Actividades recreativas y deportivas realizadas	Actividades	Sumable	0	0	0	0	0	0	0	0	1	0
Actividades recreativas y deportivas programadas	Actividades	Sumable	0	0	0	0	0	0	0	0	1	0

COMPORTAMIENTO DEL INDICADOR

DESCRIPCION DE LA META ANUAL

META ANUAL	TRIMESTRE: Octubre-Diciembre							
	AVANCE TRIMESTRAL				AVANCE ACUMULADO			
	Programado	Alcanzado	EF%	SEMAFORO	Programado	Alcanzado	EF%	SEMAFORO
0	0	100	0	verde	0	92	0	verde

DESCRIPCIÓN DE RESULTADOS Y JUSTIFICACIÓN EN CASO DE VARIACIÓN SUPERIOR A ±10 % RESPECTO A LO PROGRAMADO

EVALUACION DEL INDICADOR

DEPENDENCIA GENERAL: 101 Desarrollo Social
DEPENDENCIA AUXILIAR: 143 Atención a la Juventud



[Signature]
 Lic. José Alfredo Medina González

PILAR DE DESARROLLO / EJE TRANSVERSAL: 2 Pilar 2: Económico
TEMA DE DESARROLLO: Desarrollo económico
PROGRAMA PRESUPUESTARIO: 03020102 Fomento a productores rurales
PROYECTO PRESUPUESTARIO: 030201020201 Fomento a proyectos de producción rural
OBJETIVO DEL PROGRAMA PRESUPUESTARIO: Comprende las acciones tendientes a apoyar la puesta en marcha de proyectos productivos y sociales, fomentar la agroempresa, la capacitación, la organización de productores rurales y la comercialización, a fin de mejorar la productividad y calidad de los productos agropecuarios.
DEPENDENCIA GENERAL: N01 Desarrollo Agropecuario
DEPENDENCIA AUXILIAR: 130 Desarrollo Agrícola y Ganadero

ESTRUCTURA DEL INDICADOR

NOMBRE DEL INDICADOR: Tasa de variación en la producción agroecológica lograda.
FÓRMULA DEL CÁLCULO: $((\text{Producción agroecológicas lograda en el año actual} / \text{Producción agroecológica lograda el año anterior}) - 1) * 100$
INTERPRETACIÓN: Se refiere a la tasa variación en la producción agroecológica lograda
DIMENSIÓN QUE ATIENDE: Eficiencia FRECUENCIA DE MEDICIÓN: Anual
DESCRIPCIÓN DEL FACTOR DE COMPARACIÓN: producción agroecológica lograda
AMBITO GEOGRAFICO:
COBERTURA:
LINEA BASE: 2022
Numero: NF 1

COMPORTAMIENTO DE LAS VARIABLES DURANTE EL TRIMESTRE: Octubre-Diciembre

VARIABLE	UNIDAD DE MEDIDA	OPERACION	META ANUAL	AVANCE TRIMESTRAL				AVANCE ACUMULADO			
				Programado	%	Alcanzado	%	Programado	%	Alcanzado	%
Producción agroecológicas lograda en el año actual	producción	Constante	1	1	100	3	300	1	100	3	300
Producción agroecológica lograda el año anterior	producción	Constante	1	1	100	1	100	1	100	1	100

COMPORTAMIENTO DEL INDICADOR

DESCRIPCION DE LA METAANUAL


producción agroecológica lograda

METAANUAL	TRIMESTRE: Octubre-Diciembre							
	AVANCE TRIMESTRAL				AVANCE ACUMULADO			
	Programado	Alcanzado	EF%	SEMAFORO	Programado	Alcanzado	EF%	SEMAFORO
0	0	200	0	verde	0	200	0	verde


DESCRIPCIÓN DE RESULTADOS Y JUSTIFICACIÓN EN CASO DE VARIACIÓN SUPERIOR A ±10 % RESPECTO A LO PROGRAMADO

EVALUACION DEL INDICADOR

DEPENDENCIA GENERAL: N01 Desarrollo Agropecuario
DEPENDENCIA AUXILIAR: 130 Desarrollo Agrícola y Ganadero



C. Alfredo Martínez Velázquez



Lic. José Alfredo Medina González

PILAR DE DESARROLLO / EJE TRANSVERSAL: 2 Pilar 2: Económico
TEMA DE DESARROLLO: Desarrollo económico
PROGRAMA PRESUPUESTARIO: 03020102 Fomento a productores rurales
PROYECTO PRESUPUESTARIO: 030201020201 Fomento a proyectos de producción rural
OBJETIVO DEL PROGRAMA PRESUPUESTARIO: Comprende las acciones tendientes a apoyar la puesta en marcha de proyectos productivos y sociales, fomentar la agroempresa, la capacitación, la organización de productores rurales y la comercialización, a fin de mejorar la productividad y calidad de los productos agropecuarios.
DEPENDENCIA GENERAL: N01 Desarrollo Agropecuario
DEPENDENCIA AUXILIAR: 130 Desarrollo Agrícola y Ganadero

ESTRUCTURA DEL INDICADOR

NOMBRE DEL INDICADOR: Tasa de variación en el número de productores rurales beneficiados
FÓRMULA DEL CÁLCULO: $((\text{Productores rurales beneficiados en el año actual} / \text{Productores rurales beneficiados en el año anterior}) - 1) * 100$
INTERPRETACIÓN: Se refiere a la tasa de variación en el número de productores rurales beneficiados
DIMENSIÓN QUE ATIENDE: Eficiencia **FRECUENCIA DE MEDICIÓN:** Anual
DESCRIPCIÓN DEL FACTOR DE COMPARACIÓN: número de productores rurales beneficiados
AMBITO GEOGRAFICO:
COBERTURA:
LINEA BASE: 2022
Numero: NP 1

COMPORTAMIENTO DE LAS VARIABLES DURANTE EL TRIMESTRE: Octubre-Diciembre

VARIABLE	UNIDAD DE MEDIDA	OPERACION	META ANUAL	AVANCE TRIMESTRAL				AVANCE ACUMULADO			
				Programado	%	Alcanzado	%	Programado	%	Alcanzado	%
Productores rurales beneficiados en el año actual	productores	Sumable	1,804	1,804	100	1,630	90	1,804	100	1,630	90
Productores rurales beneficiados en el año anterior	productores	Sumable	1,803	1,803	100	1,803	100	1,803	100	1,803	100

COMPORTAMIENTO DEL INDICADOR

DESCRIPCIÓN DE LA METAANUAL

número de productores rurales beneficiados

METAANUAL	TRIMESTRE: Octubre-Diciembre							
	AVANCE TRIMESTRAL				AVANCE ACUMULADO			
	Programado	Alcanzado	EF%	SEMAFORO	Programado	Alcanzado	EF%	SEMAFORO
0	0	-10	-16,000	verde	0	-10	-16,000	verde

DESCRIPCIÓN DE RESULTADOS Y JUSTIFICACIÓN EN CASO DE VARIACIÓN SUPERIOR A ±10 % RESPECTO A LO PROGRAMADO

EVALUACION DEL INDICADOR

DEPENDENCIA GENERAL: N01 Desarrollo Agropecuario
DEPENDENCIA AUXILIAR: 130 Desarrollo Agrícola y Ganadero



PILAR DE DESARROLLO / EJE TRANSVERSAL: 2 Pilar 2: Económico
TEMA DE DESARROLLO: Desarrollo económico
PROGRAMA PRESUPUESTARIO: 03020102 Fomento a productores rurales
PROYECTO PRESUPUESTARIO: 030201020201 Fomento a proyectos de producción rural
OBJETIVO DEL PROGRAMA PRESUPUESTARIO: Comprende las acciones tendientes a apoyar la puesta en marcha de proyectos productivos y sociales, fomentar la agroempresa, la capacitación, la organización de productores rurales y la comercialización, a fin de mejorar la productividad y calidad de los productos agropecuarios.
DEPENDENCIA GENERAL: N01 Desarrollo Agropecuario
DEPENDENCIA AUXILIAR: 130 Desarrollo Agrícola y Ganadero

ESTRUCTURA DEL INDICADOR

NOMBRE DEL INDICADOR: Tasa de variación en el número de productores rurales capacitados y asistidos.
FÓRMULA DEL CÁLCULO: $((\text{Productores rurales capacitados y asistidos en el semestre actual} / \text{Productores rurales capacitados y asistidos en el semestre anterior}) - 1) * 100$
INTERPRETACIÓN: Se refiere a la tasa de variación en el número de productores rurales capacitados y asistidos
DIMENSIÓN QUE ATIENDE: Eficiencia **FRECUENCIA DE MEDICIÓN:** Semestral
DESCRIPCIÓN DEL FACTOR DE COMPARACIÓN: número de productores rurales capacitados y asistidos
AMBITO GEOGRAFICO:
COBERTURA:
LINEA BASE: 2022
Numero: NC 1

COMPORTAMIENTO DE LAS VARIABLES DURANTE EL TRIMESTRE: Octubre-Diciembre

VARIABLE	UNIDAD DE MEDIDA	OPERACION	META ANUAL	AVANCE TRIMESTRAL				AVANCE ACUMULADO			
				Programado	%	Alcanzado	%	Programado	%	Alcanzado	%
Productores rurales capacitados y asistidos en el semestre actual	productores	Sumable	877	576	66	501	87	877	100	687	78
Productores rurales capacitados y asistidos en el semestre anterior	productores	Sumable	875	575	66	575	100	875	100	875	100

COMPORTAMIENTO DEL INDICADOR

DESCRIPCION DE LA METAANUAL


número de productores rurales capacitados y asistidos

METAANUAL	TRIMESTRE: Octubre-Diciembre							
	AVANCE TRIMESTRAL				AVANCE ACUMULADO			
	Programado	Alcanzado	EF%	SEMAFORO	Programado	Alcanzado	EF%	SEMAFORO
0	0	-13	-7,571	verde	0	-21	-9,343	verde

DESCRIPCIÓN DE RESULTADOS Y JUSTIFICACIÓN EN CASO DE VARIACIÓN SUPERIOR A ±10 % RESPECTO A LO PROGRAMADO

EVALUACION DEL INDICADOR

DEPENDENCIA GENERAL: N01 Desarrollo Agropecuario
DEPENDENCIA AUXILIAR: 130 Desarrollo Agrícola y Ganadero



C. Alfredo Martínez Velezquéz



Lic. José Alfredo Medina González

PILAR DE DESARROLLO / EJE TRANSVERSAL: 2 Pilar 2: Económico
TEMA DE DESARROLLO: Desarrollo económico
PROGRAMA PRESUPUESTARIO: 03020102 Fomento a productores rurales
PROYECTO PRESUPUESTARIO: 030201020201 Fomento a proyectos de producción rural
OBJETIVO DEL PROGRAMA PRESUPUESTARIO: Comprende las acciones tendientes a apoyar la puesta en marcha de proyectos productivos y sociales, fomentar la agroempresa, la capacitación, la organización de productores rurales y la comercialización, a fin de mejorar la productividad y calidad de los productos agropecuarios.
DEPENDENCIA GENERAL: N01 Desarrollo Agropecuario
DEPENDENCIA AUXILIAR: 130 Desarrollo Agrícola y Ganadero

ESTRUCTURA DEL INDICADOR

NOMBRE DEL INDICADOR: Porcentaje talleres tecno-agricolas impartidos
FÓRMULA DEL CÁLCULO: (Talleres tecno-agricolas Impartidos/Talleres tecno-agricolas Programados)*100
INTERPRETACIÓN: se refiere a los talleres tecno-agricolas Impartidos
DIMENSIÓN QUE ATIENDE: Eficiencia **FRECUENCIA DE MEDICIÓN:** Trimestral
DESCRIPCIÓN DEL FACTOR DE COMPARACIÓN: Talleres tecno-agricolas Impartidos
AMBITO GEOGRAFICO:
COBERTURA:
LINEA BASE: 2022
Numero: NA 1

COMPORTAMIENTO DE LAS VARIABLES DURANTE EL TRIMESTRE: Octubre-Diciembre

VARIABLE	UNIDAD DE MEDIDA	OPERACION	META ANUAL	AVANCE TRIMESTRAL				AVANCE ACUMULADO			
				Programado	%	Alcanzado	%	Programado	%	Alcanzado	%
Talleres tecno-agricolas Impartidos	Talleres	Sumable	2	1	50	1	100	2	100	2	100
Talleres tecno-agricolas Programados	Talleres	Sumable	2	1	50	1	100	2	100	2	100

COMPORTAMIENTO DEL INDICADOR

DESCRIPCION DE LA META ANUAL

Talleres tecno-agricolas Impartidos

META ANUAL	TRIMESTRE: Octubre-Diciembre							
	AVANCE TRIMESTRAL				AVANCE ACUMULADO			
	Programado	Alcanzado	EF%	SEMAFORO	Programado	Alcanzado	EF%	SEMAFORO
100	100	100	100	verde	100	100	100	verde

DESCRIPCIÓN DE RESULTADOS Y JUSTIFICACIÓN EN CASO DE VARIACIÓN SUPERIOR A ±10 % RESPECTO A LO PROGRAMADO

EVALUACION DEL INDICADOR

DEPENDENCIA GENERAL:
DEPENDENCIA AUXILIAR:



PILAR DE DESARROLLO / EJE TRANSVERSAL: 2 Pilar 2: Económico
TEMA DE DESARROLLO: Desarrollo económico
PROGRAMA PRESUPUESTARIO: 03020102 Fomento a productores rurales
PROYECTO PRESUPUESTARIO: 030201020201 Fomento a proyectos de producción rural
OBJETIVO DEL PROGRAMA PRESUPUESTARIO: Comprende las acciones tendientes a apoyar la puesta en marcha de proyectos productivos y sociales, fomentar la agroempresa, la capacitación, la organización de productores rurales y la comercialización, a fin de mejorar la productividad y calidad de los productos agropecuarios.
DEPENDENCIA GENERAL: N01 Desarrollo Agropecuario
DEPENDENCIA AUXILIAR: 130 Desarrollo Agrícola y Ganadero

ESTRUCTURA DEL INDICADOR

NOMBRE DEL INDICADOR: Porcentaje cursos impartidos en materia de infraestructura hidroagrícola
FÓRMULA DEL CÁLCULO: (Cursos en materia de infraestructura hidroagrícola impartidos/Cursos en materia de infraestructura hidroagrícola Programados)*100
INTERPRETACIÓN: Se refiere al porcentaje cursos impartidos en materia de infraestructura hidroagrícola
DIMENSIÓN QUE ATIENDE: Eficiencia **FRECUENCIA DE MEDICIÓN:** Trimestral
DESCRIPCIÓN DEL FACTOR DE COMPARACIÓN: cursos impartidos en materia de infraestructura hidroagrícola
AMBITO GEOGRAFICO:
COBERTURA:
LINEA BASE: 2022
Numero: NA 1

COMPORTAMIENTO DE LAS VARIABLES DURANTE EL TRIMESTRE: Octubre-Diciembre

VARIABLE	UNIDAD DE MEDIDA	OPERACION	META ANUAL	AVANCE TRIMESTRAL				AVANCE ACUMULADO			
				Programado	%	Alcanzado	%	Programado	%	Alcanzado	%
Cursos en materia de infraestructura hidroagrícola impartidos	cursos	Sumable	1	1	100	0	1	1	100	5	501
Cursos en materia de Infraestructura hidroagrícola Programados	cursos	Sumable	1	1	100	0	10	1	100	5	510

COMPORTAMIENTO DEL INDICADOR

DESCRIPCIÓN DE LA METAANUAL


cursos impartidos en materia de infraestructura hidroagrícola

METAANUAL	TRIMESTRE: Octubre-Diciembre							
	AVANCE TRIMESTRAL				AVANCE ACUMULADO			
	Programado	Alcanzado	EF%	SEMAFORO	Programado	Alcanzado	EF%	SEMAFORO
100	100	10	10	verde	100	98	98	verde

DESCRIPCIÓN DE RESULTADOS Y JUSTIFICACIÓN EN CASO DE VARIACIÓN SUPERIOR A ±10 % RESPECTO A LO PROGRAMADO

EVALUACION DEL INDICADOR

DEPENDENCIA GENERAL: N01 Desarrollo Agropecuario
DEPENDENCIA AUXILIAR: 130 Desarrollo Agrícola y Ganadero



PILAR DE DESARROLLO / EJE TRANSVERSAL: 3 Pilar 3: Territorial
TEMA DE DESARROLLO: Energía asequible y no contaminante
PROGRAMA PRESUPUESTARIO: 03030501 Electrificación
PROYECTO PRESUPUESTARIO: 030305010104 Electrificación rural
OBJETIVO DEL PROGRAMA PRESUPUESTARIO: Incorpora los proyectos que fomentan el uso de tecnologías que mejoren la calidad de los servicios de electrificación, así como la habitabilidad, seguridad e higiene de la vivienda social, para hacerla económica y ambientalmente sustentable, privilegiando en la atención de las comunidades que carecen del servicio.
DEPENDENCIA GENERAL: F00 DESARROLLO URBANO Y OBRAS PUBLICAS
DEPENDENCIA AUXILIAR: 124 Obras Públicas

ESTRUCTURA DEL INDICADOR

NOMBRE DEL INDICADOR: Tasa de variación en el número de comunidades con servicio de electrificación.
FÓRMULA DEL CÁLCULO: $((\text{Comunidades con servicio de electrificación en el año actual} / \text{Comunidades con servicio de electrificación en el año anterior}) - 1) * 100$
INTERPRETACIÓN: Se refiere a la tasa de variación en el número de comunidades con servicio de electrificación
DIMENSIÓN QUE ATIENDE: Eficiencia **FRECUENCIA DE MEDICIÓN:** Anual
DESCRIPCIÓN DEL FACTOR DE COMPARACIÓN: número de comunidades con servicio de electrificación.
AMBITO GEOGRAFICO:
COBERTURA:
LÍNEA BASE: 2022
Numero: NF 1

COMPORTAMIENTO DE LAS VARIABLES DURANTE EL TRIMESTRE: Octubre-Diciembre

VARIABLE	UNIDAD DE MEDIDA	OPERACION	META ANUAL	AVANCE TRIMESTRAL				AVANCE ACUMULADO			
				Programado	%	Alcanzado	%	Programado	%	Alcanzado	%
Comunidades con servicio de electrificación en el año actual	Comunidades	Sumable	2	2	100	0	0	2	100	0	0
Comunidades con servicio de electrificación en el año anterior	Comunidades	Sumable	2	2	100	2	100	2	100	2	100

COMPORTAMIENTO DEL INDICADOR

DESCRIPCIÓN DE LA METAANUAL

número de comunidades con servicio de electrificación.


METAANUAL	TRIMESTRE: Octubre-Diciembre							
	AVANCE TRIMESTRAL				AVANCE ACUMULADO			
	Programado	Alcanzado	EF%	SEMAFORO	Programado	Alcanzado	EF%	SEMAFORO
0	0	-100	0	verde	0	-100	0	verde

DESCRIPCIÓN DE RESULTADOS Y JUSTIFICACIÓN EN CASO DE VARIACIÓN SUPERIOR A ±10 % RESPECTO A LO PROGRAMADO

EVALUACIÓN DEL INDICADOR

DEPENDENCIA GENERAL: F00 DESARROLLO URBANO Y OBRAS PUBLICAS

DEPENDENCIA AUXILIAR: 124 Obras Públicas



PILAR DE DESARROLLO / EJE TRANSVERSAL: 3 Pilar 3: Territorial

TEMA DE DESARROLLO: Energía asequible y no contaminante

PROGRAMA PRESUPUESTARIO: 03030501 Electrificación

PROYECTO PRESUPUESTARIO: 030305010104 Electrificación rural

OBJETIVO DEL PROGRAMA PRESUPUESTARIO: Incorpora los proyectos que fomentan el uso de tecnologías que mejoren la calidad de los servicios de electrificación, así como la habitabilidad, seguridad e higiene de la vivienda social, para hacerla económica y ambientalmente sustentable, privilegiando en la atención de las comunidades que carecen del servicio.

DEPENDENCIA GENERAL: F00 DESARROLLO URBANO Y OBRAS PUBLICAS

DEPENDENCIA AUXILIAR: 124 Obras Públicas

ESTRUCTURA DEL INDICADOR

NOMBRE DEL INDICADOR: Porcentaje de población beneficiada con el servicio de electrificación.

FÓRMULA DEL CÁLCULO: $(\text{Población beneficiada con el servicio de electrificación} / \text{Población total del municipio}) * 100$

INTERPRETACIÓN: Se refiere población beneficiada con el servicio de electrificación

DIMENSIÓN QUE ATIENDE: Eficiencia FRECUENCIA DE MEDICIÓN: Anual

DESCRIPCIÓN DEL FACTOR DE COMPARACIÓN: población beneficiada con el servicio de electrificación.

AMBITO GEOGRAFICO:

COBERTURA:

LÍNEA BASE: 2022

Numero: NP 1

COMPORTAMIENTO DE LAS VARIABLES DURANTE EL TRIMESTRE: Octubre-Diciembre

VARIABLE	UNIDAD DE MEDIDA	OPERACION	META ANUAL	AVANCE TRIMESTRAL				AVANCE ACUMULADO			
				Programado	%	Alcanzado	%	Programado	%	Alcanzado	%
Población beneficiada con el servicio de electrificación	poblacion	Sumable	5,000	5,000	100	0	0	5,000	100	0	0
Población total del municipio	poblacion	Sumable	76,826	76,826	100	76,826	100	76,826	100	76,826	100

COMPORTAMIENTO DEL INDICADOR

DESCRIPCIÓN DE LA META ANUAL

población beneficiada con el servicio de electrificación.

METAANUAL	TRIMESTRE: Octubre-Diciembre							
	AVANCE TRIMESTRAL				AVANCE ACUMULADO			
	Programado	Alcanzado	EF%	SEMAFORO	Programado	Alcanzado	EF%	SEMAFORO
7	7	0	0	verde	7	0	0	verde


DESCRIPCIÓN DE RESULTADOS Y JUSTIFICACIÓN EN CASO DE VARIACIÓN SUPERIOR A ±10 % RESPECTO A LO PROGRAMADO

EVALUACION DEL INDICADOR

DEPENDENCIA GENERAL: F00 DESARROLLO URBANO Y OBRAS PUBLICAS
DEPENDENCIA AUXILIAR: 124 Obras Públicas



Ing. Enrique Torres Medina



Lic. José Alfredo Medina González

PILAR DE DESARROLLO / EJE TRANSVERSAL: 3 Pilar 3: Territorial
TEMA DE DESARROLLO: Energía asequible y no contaminante
PROGRAMA PRESUPUESTARIO: 03030501 Electrificación
PROYECTO PRESUPUESTARIO: 030305010104 Electrificación rural
OBJETIVO DEL PROGRAMA PRESUPUESTARIO: Incorpora los proyectos que fomentan el uso de tecnologías que mejoren la calidad de los servicios de electrificación, así como la habitabilidad, seguridad e higiene de la vivienda social, para hacerla económica y ambientalmente sustentable, privilegiando en la atención de las comunidades que carecen del servicio.
DEPENDENCIA GENERAL: F00 DESARROLLO URBANO Y OBRAS PUBLICAS
DEPENDENCIA AUXILIAR: 124 Obras Públicas

ESTRUCTURA DEL INDICADOR

NOMBRE DEL INDICADOR: Porcentaje de obras de electrificación realizadas.
FÓRMULA DEL CÁLCULO: (Obras de electrificación realizadas/Obras de electrificación programadas)*100
INTERPRETACIÓN: Se refiere al porcentaje de obras de electrificación realizadas
DIMENSIÓN QUE ATIENDE: Eficiencia
DESCRIPCIÓN DEL FACTOR DE COMPARACIÓN: obras de electrificación realizadas
AMBITO GEOGRAFICO:
COBERTURA:
LINEA BASE: 2022
Numero: NC 1

FRECUENCIA DE MEDICIÓN: Trimestral

COMPORTAMIENTO DE LAS VARIABLES DURANTE EL TRIMESTRE: Octubre-Diciembre

VARIABLE	UNIDAD DE MEDIDA	OPERACION	META ANUAL	AVANCE TRIMESTRAL				AVANCE ACUMULADO			
				Programado	%	Alcanzado	%	Programado	%	Alcanzado	%
Obras de electrificación realizadas	Obras	Sumable	14	14	100	0	0	14	100	6	45
Obras de electrificación programadas	Obras	Sumable	14	14	100	0	0	14	100	6	45

COMPORTAMIENTO DEL INDICADOR

DESCRIPCION DE LA METAANUAL

obras de electrificación realizadas

METAANUAL	TRIMESTRE: Octubre-Diciembre							
	AVANCE TRIMESTRAL				AVANCE ACUMULADO			
	Programado	Alcanzado	EF%	SEMAFORO	Programado	Alcanzado	EF%	SEMAFORO
100	100	0	0		100	100	100	

DESCRIPCIÓN DE RESULTADOS Y JUSTIFICACIÓN EN CASO DE VARIACIÓN SUPERIOR A ±10 % RESPECTO A LO PROGRAMADO

EVALUACION DEL INDICADOR

DEPENDENCIA GENERAL: F00 DESARROLLO URBANO Y OBRAS PUBLICAS
 DEPENDENCIA AUXILIAR: 124 Obras Públicas



PILAR DE DESARROLLO / EJE TRANSVERSAL: 3 Pilar 3: Territorial
TEMA DE DESARROLLO: Energía asequible y no contaminante
PROGRAMA PRESUPUESTARIO: 03030501 Electrificación
PROYECTO PRESUPUESTARIO: 030305010104 Electrificación rural

OBJETIVO DEL PROGRAMA PRESUPUESTARIO: Incorpora los proyectos que fomentan el uso de tecnologías que mejoren la calidad de los servicios de electrificación, así como la habitabilidad, seguridad e higiene de la vivienda social, para hacerla económica y ambientalmente sustentable, privilegiando en la atención de las comunidades que carecen del servicio.

DEPENDENCIA GENERAL: F00 DESARROLLO URBANO Y OBRAS PUBLICAS
DEPENDENCIA AUXILIAR: 124 Obras Públicas

ESTRUCTURA DEL INDICADOR

NOMBRE DEL INDICADOR: Porcentaje de inspecciones físicas de las obras de electrificación
FÓRMULA DEL CÁLCULO: (Inspecciones físicas de las obras de electrificación realizadas/ Inspecciones físicas de las obras de electrificación programadas) *100
INTERPRETACIÓN: Se refiere al porcentaje de obras de electrificación realizadas
DIMENSIÓN QUE ATIENDE: Eficiencia
DESCRIPCIÓN DEL FACTOR DE COMPARACIÓN: obras de electrificación realiza
AMBITO GEOGRAFICO:
COBERTURA:
LÍNEA BASE: 2022
Numero: NA 1

FRECUENCIA DE MEDICIÓN: Trimestral

COMPORTAMIENTO DE LAS VARIABLES DURANTE EL TRIMESTRE: Octubre-Diciembre

VARIABLE	UNIDAD DE MEDIDA	OPERACION	META ANUAL	AVANCE TRIMESTRAL				AVANCE ACUMULADO				
				Programado	%	Alcanzado	%	Programado	%	Alcanzado	%	
Inspecciones físicas de las obras de electrificación realizadas	Inspecciones	Sumable	0	0	0	0	0	0	0	0	6	0
Inspecciones físicas de las obras de electrificación programadas	Inspecciones	Sumable	0	0	0	0	0	0	0	0	6	0


COMPORTAMIENTO DEL INDICADOR
DESCRIPCIÓN DE LA METAANUAL

METAANUAL	TRIMESTRE: Octubre-Diciembre							
	AVANCE TRIMESTRAL				AVANCE ACUMULADO			
	Programado	Alcanzado	EF%	SEMAFORO	Programado	Alcanzado	EF%	SEMAFORO
0	0	0	0		0	100	0	

DESCRIPCIÓN DE RESULTADOS Y JUSTIFICACIÓN EN CASO DE VARIACIÓN SUPERIOR A ±10 % RESPECTO A LO PROGRAMADO

EVALUACION DEL INDICADOR

DEPENDENCIA GENERAL: F00 DESARROLLO URBANO Y OBRAS PUBLICAS
DEPENDENCIA AUXILIAR: 124 Obras Públicas




PILAR DE DESARROLLO / EJE TRANSVERSAL: 2 Pilar 2: Económico
TEMA DE DESARROLLO: Desarrollo económico
PROGRAMA PRESUPUESTARIO: 03040201 Modernización industrial
PROYECTO PRESUPUESTARIO: 030402010102 Fortalecimiento a la micro y pequeña empresa
OBJETIVO DEL PROGRAMA PRESUPUESTARIO: Agrupa los proyectos orientados a fomentar una cultura empresarial que asegure el desarrollo del comercio y la modernización Industrial para proyectar y atraer inversión productiva extranjera, nacional y local, con fuerte impulso de las exportaciones, donde las cadenas productivas concreten el fortalecimiento de las micro, pequeñas, medianas y grandes empresas con absoluto apego a la normatividad
DEPENDENCIA GENERAL: N00 DIRECCIÓN DE DESARROLLO ECONOMICO
DEPENDENCIA AUXILIAR: 132 Desarrollo Comercial y de Servicios

ESTRUCTURA DEL INDICADOR

NOMBRE DEL INDICADOR: Tasa de variación en la apertura de micro, pequeñas, medianas y grandes empresas.
FÓRMULA DEL CÁLCULO: ((Micro, pequeñas, medianas y grandes empresas aperturadas en el año actual/Micro, pequeñas, medianas y grandes empresas aperturadas en el año anterior)-1) *100
INTERPRETACIÓN: Se refiere a la Tasa de variación en la apertura de Micro y pequeñas empresas
DIMENSIÓN QUE ATIENDE: Eficiencia **FRECUENCIA DE MEDICIÓN:** Anual
DESCRIPCIÓN DEL FACTOR DE COMPARACIÓN: apertura de Micro y pequeñas empresas
AMBITO GEOGRAFICO:
COBERTURA:
LINEA BASE: 2022
Numero: NF 1

COMPORTAMIENTO DE LAS VARIABLES DURANTE EL TRIMESTRE: Octubre-Diciembre

VARIABLE	UNIDAD DE MEDIDA	OPERACION	META ANUAL	AVANCE TRIMESTRAL				AVANCE ACUMULADO			
				Programado	%	Alcanzado	%	Programado	%	Alcanzado	%
Micro, pequeñas, medianas y grandes empresas aperturadas en el año actual	Micro y pequeñas empresas	Sumable	1	1	100	0	1	1	100	0	1
Micro, pequeñas, medianas y grandes empresas aperturadas en el año anterior	Micro y pequeñas empresas	Sumable	1	1	100	0	1	1	100	0	1

COMPORTAMIENTO DEL INDICADOR

DESCRIPCION DE LA METAANUAL


Se refiere a la Tasa de variación en la apertura de Micro y pequeñas empresas

METAANUAL	TRIMESTRE: Octubre-Diciembre							
	AVANCE TRIMESTRAL				AVANCE ACUMULADO			
	Programado	Alcanzado	EF%	SEMAFORO	Programado	Alcanzado	EF%	SEMAFORO
0	0	0	0	verde	0	0	0	verde



DESCRIPCIÓN DE RESULTADOS Y JUSTIFICACIÓN EN CASO DE VARIACIÓN SUPERIOR A ±10 % RESPECTO A LO PROGRAMADO

EVALUACION DEL INDICADOR

DEPENDENCIA GENERAL: N00 DIRECCIÓN DE DESARROLLO ECONOMICO
DEPENDENCIA AUXILIAR: 132 Desarrollo Comercial y de Servicios

Mauricio Gonzalez Navarrete

Lic. José Alfredo Medina

PILAR DE DESARROLLO / EJE TRANSVERSAL: 2 Pilar 2: Económico
TEMA DE DESARROLLO: Desarrollo económico
PROGRAMA PRESUPUESTARIO: 03040201 Modernización industrial
PROYECTO PRESUPUESTARIO: 030402010102 Fortalecimiento a la micro y pequeña empresa
OBJETIVO DEL PROGRAMA PRESUPUESTARIO: Agrupa los proyectos orientados a fomentar una cultura empresarial que asegure el desarrollo del comercio y la modernización Industrial para proyectar y atraer inversión productiva extranjera, nacional y local, con fuerte impulso de las exportaciones, donde las cadenas productivas concreten el fortalecimiento de las micro, pequeñas, medianas y grandes empresas con absoluto apego a la normatividad
DEPENDENCIA GENERAL: N00 DIRECCIÓN DE DESARROLLO ECONOMICO
DEPENDENCIA AUXILIAR: 132 Desarrollo Comercial y de Servicios

ESTRUCTURA DEL INDICADOR

NOMBRE DEL INDICADOR: Tasa de variación en la operación de programas de apoyos a micro, pequeñas, medianas y grandes empresas.
FÓRMULA DEL CÁLCULO: ((Programas implementados para apoyar a micro, pequeños, medianos y grandes empresarios en el año actual/Programas implementados para apoyar a micro, pequeños, medianos y grandes empresarios en el año anterior)-1) *100
INTERPRETACIÓN: Se refiere a la tasa de variación en la operación de programas de apoyos a micro y pequeñas empresas.
DIMENSIÓN QUE ATIENDE: Eficiencia **FRECUENCIA DE MEDICIÓN:** Anual
DESCRIPCIÓN DEL FACTOR DE COMPARACIÓN: operación de programas de apoyos a micro y pequeñas empresas
AMBITO GEOGRAFICO:
COBERTURA:
LÍNEA BASE: 2022
Numero: NP 1

COMPORTAMIENTO DE LAS VARIABLES DURANTE EL TRIMESTRE: Octubre-Diciembre

VARIABLE	UNIDAD DE MEDIDA	OPERACION	META ANUAL	AVANCE TRIMESTRAL				AVANCE ACUMULADO			
				Programado	%	Alcanzado	%	Programado	%	Alcanzado	%
Programas implementados para apoyar a micro, pequeños, medianos y grandes empresarios en el año actual	Programas	Sumable	1	1	100	2	200	1	100	2	200
Programas implementados para apoyar a micro, pequeños, medianos y grandes empresarios en el año anterior	Programas	Sumable	1	1	100	1	100	1	100	1	100

COMPORTAMIENTO DEL INDICADOR



DESCRIPCIÓN DE LA META ANUAL

operación de programas de apoyos a micro y pequeñas empresas



META ANUAL	TRIMESTRE: Octubre-Diciembre							
	AVANCE TRIMESTRAL				AVANCE ACUMULADO			
	Programado	Alcanzado	EP%	SEMAFORO	Programado	Alcanzado	EP%	SEMAFORO
0	0	100	0	verde	0	100	0	verde

DESCRIPCIÓN DE RESULTADOS Y JUSTIFICACIÓN EN CASO DE VARIACIÓN SUPERIOR A ±10 % RESPECTO A LO PROGRAMADO

DEPENDENCIA GENERAL: N00 DIRECCIÓN DE DESARROLLO ECONOMICO
DEPENDENCIA AUXILIAR: 132 Desarrollo Comercial y de Servicios

ELABORÓ

Mauricio Gonzalez Navarrete
 COORDINACIÓN DE TRÁMITES, PERMISOS Y LICENCIAS


EVALUACION DEL INDICADOR

VO. BO.

Lic. José Alfredo Medina González


PILAR DE DESARROLLO / EJE TRANSVERSAL: 2 Pilar 2: Económico
TEMA DE DESARROLLO: Desarrollo económico
PROGRAMA PRESUPUESTARIO: 03040201 Modernización industrial
PROYECTO PRESUPUESTARIO: 0304020102 Fortalecimiento a la micro y pequeña empresa
OBJETIVO DEL PROGRAMA PRESUPUESTARIO: Agrupa los proyectos orientados a fomentar una cultura empresarial que asegure el desarrollo del comercio y la modernización industrial para proyectar y atraer inversión productiva extranjera, nacional y local, con fuerte impulso de las exportaciones, donde las cadenas productivas concreten el fortalecimiento de las micro, pequeñas, medianas y grandes empresas con absoluto apego a la normatividad
DEPENDENCIA GENERAL: N00 DIRECCIÓN DE DESARROLLO ECONOMICO
DEPENDENCIA AUXILIAR: 132 Desarrollo Comercial y de Servicios

ESTRUCTURA DEL INDICADOR

NOMBRE DEL INDICADOR: Porcentaje de cursos realizados en materia de obtención de financiamiento.
FÓRMULA DEL CÁLCULO: (Cursos realizados en materia de obtención de financiamiento/Cursos en materia de obtención de financiamiento programados) *100
INTERPRETACIÓN: Se refiere al porcentaje de cursos realizados en materia de obtención de financiamiento
DIMENSIÓN QUE ATIENDE: Eficiencia **FRECUENCIA DE MEDICIÓN:** Semestral
DESCRIPCIÓN DEL FACTOR DE COMPARACIÓN: cursos realizados en materia de obtención de financiamiento
AMBITO GEOGRAFICO:
COBERTURA:
LINEA BASE: 2022
Numero: NC 1 **No aplica**

COMPORTAMIENTO DE LAS VARIABLES DURANTE EL TRIMESTRE: Octubre-Diciembre

VARIABLE	UNIDAD DE MEDIDA	OPERACION	META ANUAL	AVANCE TRIMESTRAL				AVANCE ACUMULADO			
				Programado	%	Alcanzado	%	Programado	%	Alcanzado	%
Cursos realizados en materia de obtención de financiamiento	CURSOS	Sumable	0	0	0	0	0	0	0	0	0
Cursos en materia de obtención de financiamiento programados	CURSOS	Sumable	0	0	0	0	0	0	0	0	0

COMPORTAMIENTO DEL INDICADOR

DESCRIPCIÓN DE LA META ANUAL

cursos realizados en materia de obtención de financiamiento.

META ANUAL	TRIMESTRE: Octubre-Diciembre							
	AVANCE TRIMESTRAL				AVANCE ACUMULADO			
	Programado	Alcanzado	EF%	SEMAFORO	Programado	Alcanzado	EF%	SEMAFORO
0	0	0	0		0	0	0	


DESCRIPCIÓN DE RESULTADOS Y JUSTIFICACIÓN EN CASO DE VARIACIÓN SUPERIOR A ±10 % RESPECTO A LO PROGRAMADO

EVALUACION DEL INDICADOR

DEPENDENCIA GENERAL: N00 DIRECCIÓN DE DESARROLLO ECONOMICO
DEPENDENCIA AUXILIAR: 132 Desarrollo Comercial y de Servicios



Mauricio Gonzalez Navarrete



Lic. José Alfredo Medina González

PILAR DE DESARROLLO / EJE TRANSVERSAL: 2 Pilar 2: Económico
TEMA DE DESARROLLO: Desarrollo económico
PROGRAMA PRESUPUESTARIO: 03040201 Modernización industrial
PROYECTO PRESUPUESTARIO: 030402010102 Fortalecimiento a la micro y pequeña empresa
OBJETIVO DEL PROGRAMA PRESUPUESTARIO: Agrupa los proyectos orientados a fomentar una cultura empresarial que asegure el desarrollo del comercio y la modernización industrial para proyectar y atraer inversión productiva extranjera, nacional y local, con fuerte impulso de las exportaciones, donde las cadenas productivas concreten el fortalecimiento de las micro, pequeñas, medianas y grandes empresas con absoluto apego a la normatividad
DEPENDENCIA GENERAL: N00 DIRECCIÓN DE DESARROLLO ECONOMICO
DEPENDENCIA AUXILIAR: 132 Desarrollo Comercial y de Servicios

ESTRUCTURA DEL INDICADOR

NOMBRE DEL INDICADOR: Porcentaje de apoyos a micro y pequeños negocios otorgados.
FÓRMULA DEL CÁLCULO: (Apoyos a micro y pequeños negocios otorgados/Apoyos a micro y pequeños negocios gestionados) *100
INTERPRETACIÓN: refiere al porcentaje de apoyos a micro y pequeños negocios otorgados
DIMENSIÓN QUE ATIENDE: Eficiencia **FRECUENCIA DE MEDICIÓN:** Semestral
DESCRIPCIÓN DEL FACTOR DE COMPARACIÓN: apoyos a micro y pequeños negocios otorgados
AMBITO GEOGRAFICO:
COBERTURA:
LINEA BASE: 2022
Numero: NC 2

COMPORTAMIENTO DE LAS VARIABLES DURANTE EL TRIMESTRE: Octubre-Diciembre

VARIABLE	UNIDAD DE MEDIDA	OPERACION	META ANUAL	AVANCE TRIMESTRAL				AVANCE ACUMULADO			
				Programado	%	Alcanzado	%	Programado	%	Alcanzado	%
Apoyos a micro y pequeños negocios otorgados	APOYOS	Sumable	1	1	100	0	1	1	100	0	2
Apoyos a micro y pequeños negocios gestionados	APOYOS	Sumable	1	1	100	0	1	1	100	0	2

COMPORTAMIENTO DEL INDICADOR

DESCRIPCION DE LA META ANUAL

la apertura de Micro y pequeñas empresas

META ANUAL	TRIMESTRE: Octubre-Diciembre							
	AVANCE TRIMESTRAL				AVANCE ACUMULADO			
	Programado	Alcanzado	EF%	SEMAFORO	Programado	Alcanzado	EF%	SEMAFORO
100	100	100	100	verde	100	100	100	verde

DESCRIPCIÓN DE RESULTADOS Y JUSTIFICACIÓN EN CASO DE VARIACIÓN SUPERIOR A ±10 % RESPECTO A LO PROGRAMADO

EVALUACION DEL INDICADOR

DEPENDENCIA GENERAL: N00 DIRECCIÓN DE DESARROLLO ECONOMICO
DEPENDENCIA AUXILIAR: 132 Desarrollo Comercial y de Servicios

ELABORÓ: 
JIQUIPILCO
 POS. RUETA TLA. TIERRA. 2022-2024
 COORDINACIÓN DE TRÁMITES, PERMISOS Y LICENCIAS

Mauricio Gonzalez Navarrete


 DIRECCIÓN DE PLANEACIÓN
 VO. 
 Lic. José Alfredo Medina González

PILAR DE DESARROLLO / EJE TRANSVERSAL: 2 Pilar 2: Económico
TEMA DE DESARROLLO: Desarrollo económico
PROGRAMA PRESUPUESTARIO: 03040201 Modernización Industrial
PROYECTO PRESUPUESTARIO: 030402010102 Fortalecimiento a la micro y pequeña empresa

OBJETIVO DEL PROGRAMA PRESUPUESTARIO: Agrupa los proyectos orientados a fomentar una cultura empresarial que asegure el desarrollo del comercio y la modernización industrial para proyectar y atraer inversión productiva extranjera, nacional y local, con fuerte impulso de las exportaciones, donde las cadenas productivas concreten el fortalecimiento de las micro, pequeñas, medianas y grandes empresas con absoluto apego a la normatividad

DEPENDENCIA GENERAL: N00 DIRECCIÓN DE DESARROLLO ECONOMICO
DEPENDENCIA AUXILIAR: 132 Desarrollo Comercial y de Servicios

ESTRUCTURA DEL INDICADOR

NOMBRE DEL INDICADOR: Porcentaje de unidades económicas reguladas
FÓRMULA DEL CÁLCULO: (Unidades económicas reguladas/Unidades económicas detectadas dentro del padrón) *100
INTERPRETACIÓN: Se refiere al la regularización de unidades economicas
DIMENSIÓN QUE ATIENDE: Eficiencia
DESCRIPCIÓN DEL FACTOR DE COMPARACIÓN: regularización de unidades economicas
AMBITO GEOGRAFICO:
COBERTURA:
LÍNEA BASE: 2022
Numero: NC 3

FRECUENCIA DE MEDICIÓN: Semestral

COMPORTAMIENTO DE LAS VARIABLES DURANTE EL TRIMESTRE: Octubre-Diciembre

VARIABLE	UNIDAD DE MEDIDA	OPERACION	META ANUAL	AVANCE TRIMESTRAL				AVANCE ACUMULADO			
				Programado	%	Alcanzado	%	Programado	%	Alcanzado	%
Unidades económicas reguladas	Unidades	Sumable	1	1	100	0	1	1	100	27	2,701
Unidades económicas detectadas dentro del padrón	Unidades	Sumable	1	1	100	0	1	1	100	27	2,701

COMPORTAMIENTO DEL INDICADOR

DESCRIPCIÓN DE LA METAANUAL

regularización de unidades economicas


META ANUAL	TRIMESTRE: Octubre-Diciembre							
	AVANCE TRIMESTRAL				AVANCE ACUMULADO			
	Programado	Alcanzado	EF%	SEMAFORO	Programado	Alcanzado	EF%	SEMAFORO
100	100	100	100	verde	100	100	100	verde

DESCRIPCIÓN DE RESULTADOS Y JUSTIFICACIÓN EN CASO DE VARIACIÓN SUPERIOR A ±10 % RESPECTO A LO PROGRAMADO

DEPENDENCIA GENERAL: N00 DIRECCIÓN DE DESARROLLO ECONOMICO
DEPENDENCIA AUXILIAR: 132 Desarrollo Comercial y de Servicios

EVALUACION DEL INDICADOR

ELABORÓ: 
Mauricio Gonzalez Navarrete


VO. BO: 
Lic. José Alfredo Medina González


PILAR DE DESARROLLO / EJE TRANSVERSAL: 2 Pilar 2: Económico
TEMA DE DESARROLLO: Desarrollo económico
PROGRAMA PRESUPUESTARIO: 03040201 Modernización Industrial
PROYECTO PRESUPUESTARIO: 030402010102 Fortalecimiento a la micro y pequeña empresa
OBJETIVO DEL PROGRAMA PRESUPUESTARIO: Agrupa los proyectos orientados a fomentar una cultura empresarial que asegure el desarrollo del comercio y la modernización industrial para proyectar y atraer inversión productiva extranjera, nacional y local, con fuerte impulso de las exportaciones, donde las cadenas productivas concreten el fortalecimiento de las micro, pequeñas, medianas y grandes empresas con absoluto apego a la normatividad
DEPENDENCIA GENERAL: N00 DIRECCIÓN DE DESARROLLO ECONOMICO
DEPENDENCIA AUXILIAR: 132 Desarrollo Comercial y de Servicios

ESTRUCTURA DEL INDICADOR

NOMBRE DEL INDICADOR: Porcentaje de cursos impartidos en el adecuado manejo financiero.
FÓRMULA DEL CÁLCULO: (Cursos impartidos de manejo financiero/Cursos de manejo financiero programados) *100
INTERPRETACIÓN:
DIMENSIÓN QUE ATIENDE: Eficiencia **FRECUENCIA DE MEDICIÓN:** Trimestral
DESCRIPCIÓN DEL FACTOR DE COMPARACIÓN:
AMBITO GEOGRAFICO:
COBERTURA:
LÍNEA BASE
Numero: NA 1 No aplica

COMPORTAMIENTO DE LAS VARIABLES DURANTE EL TRIMESTRE: Octubre-Diciembre

VARIABLE	UNIDAD DE MEDIDA	OPERACION	META ANUAL	AVANCE TRIMESTRAL				AVANCE ACUMULADO			
				Programado	%	Alcanzado	%	Programado	%	Alcanzado	%
Cursos impartidos de manejo financiero			0	0	0	0	0	0	0	0	0
Cursos de manejo financiero programados			0	0	0	0	0	0	0	0	0

COMPORTAMIENTO DEL INDICADOR



DESCRIPCIÓN DE LA META ANUAL



META ANUAL	TRIMESTRE: Octubre-Diciembre							
	AVANCE TRIMESTRAL				AVANCE ACUMULADO			
	Programado	Alcanzado	EF%	SEMAFORO	Programado	Alcanzado	EF%	SEMAFORO
0	0	0	0		0	0	0	

DESCRIPCIÓN DE RESULTADOS Y JUSTIFICACIÓN EN CASO DE VARIACIÓN SUPERIOR A ±10 % RESPECTO A LO PROGRAMADO

EVALUACION DEL INDICADOR

DEPENDENCIA GENERAL: N00 DIRECCIÓN DE DESARROLLO ECONOMICO
DEPENDENCIA AUXILIAR: 132 Desarrollo Comercial y de Servicios


ELABORÓ

Mauricio Gonzalez Navarrete


VO.

Lic. José Alfredo Medina Gonzalez

PILAR DE DESARROLLO / EJE TRANSVERSAL: 2 Pilar 2: Económico
TEMA DE DESARROLLO: Desarrollo económico
PROGRAMA PRESUPUESTARIO: 03040201 Modernización industrial
PROYECTO PRESUPUESTARIO: 030402010102 Fortalecimiento a la micro y pequeña empresa
OBJETIVO DEL PROGRAMA PRESUPUESTARIO: Agrupa los proyectos orientados a fomentar una cultura empresarial que asegure el desarrollo del comercio y la modernización industrial para proyectar y atraer inversión productiva extranjera, nacional y local, con fuerte impulso de las exportaciones, donde las cadenas productivas concreten el fortalecimiento de las micro, pequeñas, medianas y grandes empresas con absoluto apego a la normatividad
DEPENDENCIA GENERAL: N00 DIRECCIÓN DE DESARROLLO ECONOMICO
DEPENDENCIA AUXILIAR: 132 Desarrollo Comercial y de Servicios

ESTRUCTURA DEL INDICADOR

NOMBRE DEL INDICADOR: Porcentaje de asistencias técnicas para lograr el saneamiento financiero impartidas.
FÓRMULA DEL CÁLCULO: (Asistencias técnicas para lograr el saneamiento financiero impartidas/Asistencias programadas) *100
INTERPRETACIÓN:
DIMENSIÓN QUE ATIENDE: Eficiencia **FRECUENCIA DE MEDICIÓN:** Trimestral
DESCRIPCIÓN DEL FACTOR DE COMPARACIÓN:
AMBITO GEOGRAFICO:
COBERTURA:
LÍNEA BASE
Numero: NA 1 No aplica

COMPORTAMIENTO DE LAS VARIABLES DURANTE EL TRIMESTRE: Octubre-Diciembre

VARIABLE	UNIDAD DE MEDIDA	OPERACION	META ANUAL	AVANCE TRIMESTRAL				AVANCE ACUMULADO			
				Programado	%	Alcanzado	%	Programado	%	Alcanzado	%
Asistencias técnicas para lograr el saneamiento financiero impartidas			0	0	0	0	0	0	0	0	0
Asistencias programadas			0	0	0	0	0	0	0	0	0

COMPORTAMIENTO DEL INDICADOR

DESCRIPCIÓN DE LA METAANUAL

METAANUAL	TRIMESTRE: Octubre-Diciembre							
	AVANCE TRIMESTRAL				AVANCE ACUMULADO			
	Programado	Alcanzado	EF%	SEMAFORO	Programado	Alcanzado	EF%	SEMAFORO
0	0	0	0		0	0	0	

DESCRIPCIÓN DE RESULTADOS Y JUSTIFICACIÓN EN CASO DE VARIACIÓN SUPERIOR A ±10 % RESPECTO A LO PROGRAMADO

EVALUACIÓN DEL INDICADOR

DEPENDENCIA GENERAL: N00 DIRECCIÓN DE DESARROLLO ECONOMICO
DEPENDENCIA AUXILIAR: 132 Desarrollo Comercial y de Servicios

ELABORÓ: 
Mauricio Gortalez Navarrete


VO. 
Lic. José Alfredo Medina González


PILAR DE DESARROLLO / EJE TRANSVERSAL: 2 Pilar 2: Económico
TEMA DE DESARROLLO: Desarrollo económico
PROGRAMA PRESUPUESTARIO: 03040201 Modernización industrial
PROYECTO PRESUPUESTARIO: 0304020102 Fortalecimiento a la micro y pequeña empresa
OBJETIVO DEL PROGRAMA PRESUPUESTARIO: Agrupa los proyectos orientados a fomentar una cultura empresarial que asegure el desarrollo del comercio y la modernización industrial para proyectar y atraer inversión productiva extranjera, nacional y local, con fuerte impulso de las exportaciones, donde las cadenas productivas concreten el fortalecimiento de las micro, pequeñas, medianas y grandes empresas con absoluto apego a la normatividad
DEPENDENCIA GENERAL: N00 DIRECCIÓN DE DESARROLLO ECONOMICO
DEPENDENCIA AUXILIAR: 132 Desarrollo Comercial y de Servicios

ESTRUCTURA DEL INDICADOR

NOMBRE DEL INDICADOR: Porcentaje de solicitudes para apoyos financieros atendidas.
FÓRMULA DEL CÁLCULO: (Solicitudes de apoyos financieros atendidas/Solicitudes de apoyos financieros recibidas) *100
INTERPRETACIÓN: Se refiere al porcentaje de solicitudes para apoyos financieros atendidas
DIMENSIÓN QUE ATIENDE: Eficiencia
DESCRIPCIÓN DEL FACTOR DE COMPARACIÓN: solicitudes para apoyos financieros atendidas
AMBITO GEOGRAFICO:
COBERTURA:
LÍNEA BASE: 2022
Numero: NA 2

FRECUENCIA DE MEDICIÓN: Trimestral

COMPORTAMIENTO DE LAS VARIABLES DURANTE EL TRIMESTRE: Octubre-Diciembre

VARIABLE	UNIDAD DE MEDIDA	OPERACION	META ANUAL	AVANCE TRIMESTRAL				AVANCE ACUMULADO			
				Programado	%	Alcanzado	%	Programado	%	Alcanzado	%
Solicitudes de apoyos financieros atendidas	Solicitudes	Sumable	1	1	100	0	1	1	100	2	202
Solicitudes de apoyos financieros recibidas	Solicitudes	Sumable	1	1	100	0	1	1	100	2	202

COMPORTAMIENTO DEL INDICADOR

DESCRIPCION DE LA METAANUAL


solicitudes para apoyos financieros atendidas


METAANUAL	TRIMESTRE: Octubre-Diciembre							
	AVANCE TRIMESTRAL				AVANCE ACUMULADO			
	Programado	Alcanzado	EF%	SEMAFORO	Programado	Alcanzado	EF%	SEMAFORO
100	100	100	100	verde	100	100	100	verde

DESCRIPCIÓN DE RESULTADOS Y JUSTIFICACIÓN EN CASO DE VARIACIÓN SUPERIOR A ±10 % RESPECTO A LO PROGRAMADO

EVALUACION DEL INDICADOR

DEPENDENCIA GENERAL: N00 DIRECCIÓN DE DESARROLLO ECONOMICO
DEPENDENCIA AUXILIAR: 132 Desarrollo Comercial y de Servicios


ELABORÓ
 Mauricio Gonzalez Navarrete




 Lic. José Alfredo Mejía



PILAR DE DESARROLLO / EJE TRANSVERSAL: 2 Pilar 2: Económico
TEMA DE DESARROLLO: Desarrollo económico
PROGRAMA PRESUPUESTARIO: 03040201 Modernización industrial
PROYECTO PRESUPUESTARIO: 030402010102 Fortalecimiento a la micro y pequeña empresa
OBJETIVO DEL PROGRAMA PRESUPUESTARIO: Agrupa los proyectos orientados a fomentar una cultura empresarial que asegure el desarrollo del comercio y la modernización industrial para proyectar y atraer inversión productiva extranjera, nacional y local, con fuerte impulso de las exportaciones, donde las cadenas productivas concreten el fortalecimiento de las micro, pequeñas, medianas y grandes empresas con absoluto apego a la normatividad
DEPENDENCIA GENERAL: N00 DIRECCIÓN DE DESARROLLO ECONOMICO
DEPENDENCIA AUXILIAR: 132 Desarrollo Comercial y de Servicios

ESTRUCTURA DEL INDICADOR

NOMBRE DEL INDICADOR: Porcentaje de aprobación de proyectos de expansión o crecimiento
FÓRMULA DEL CÁLCULO: (Proyectos de expansión o crecimiento aprobados/Total de proyectos de expansión o crecimiento recibidos) *100
INTERPRETACIÓN: Se refiere al Porcentaje de aprobación de proyectos de expansión o crecimiento
DIMENSIÓN QUE ATIENDE: Eficiencia **FRECUENCIA DE MEDICIÓN:** Trimestral
DESCRIPCIÓN DEL FACTOR DE COMPARACIÓN: aprobación de proyectos de expansión o crecimiento
AMBITO GEOGRAFICO:
COBERTURA:
LÍNEA BASE: 2022
Numero: NA 2 No aplica

COMPORTAMIENTO DE LAS VARIABLES DURANTE EL TRIMESTRE: Octubre-Diciembre

VARIABLE	UNIDAD DE MEDIDA	OPERACION	META ANUAL	AVANCE TRIMESTRAL				AVANCE ACUMULADO			
				Programado	%	Alcanzado	%	Programado	%	Alcanzado	%
Proyectos de expansión o crecimiento aprobados	proyecto	Sumable	1	1	100	0	0	1	100	0	0
Total de proyectos de expansión o crecimiento recibidos	proyecto	Sumable	1	1	100	0	0	1	100	0	0

COMPORTAMIENTO DEL INDICADOR

DESCRIPCIÓN DE LA METAANUAL



aprobación de proyectos de expansión o crecimiento



METAANUAL	TRIMESTRE: Octubre-Diciembre							
	AVANCE TRIMESTRAL				AVANCE ACUMULADO			
	Programado	Alcanzado	EF%	SEMAFORO	Programado	Alcanzado	EF%	SEMAFORO
100	100	0	0		100	0	0	

DESCRIPCIÓN DE RESULTADOS Y JUSTIFICACIÓN EN CASO DE VARIACIÓN SUPERIOR A ±10 % RESPECTO A LO PROGRAMADO

EVALUACIÓN DEL INDICADOR

DEPENDENCIA GENERAL: N00 DIRECCIÓN DE DESARROLLO ECONOMICO
DEPENDENCIA AUXILIAR: 132 Desarrollo Comercial y de Servicios

ELABORÓ

Mauricio Gonzalez Navarrete


VO.

Lic. José Alfredo Medina González


PILAR DE DESARROLLO / EJE TRANSVERSAL: 2 Pilar 2: Económico
TEMA DE DESARROLLO: Desarrollo económico
PROGRAMA PRESUPUESTARIO: 03040201 Modernización industrial
PROYECTO PRESUPUESTARIO: 030402010102 Fortalecimiento a la micro y pequeña empresa
OBJETIVO DEL PROGRAMA PRESUPUESTARIO: Agrupa los proyectos orientados a fomentar una cultura empresarial que asegure el desarrollo del comercio y la modernización industrial para proyectar y atraer inversión productiva extranjera, nacional y local, con fuerte impulso de las exportaciones, donde las cadenas productivas concreten el fortalecimiento de las micro, pequeñas, medianas y grandes empresas con absoluto apego a la normatividad
DEPENDENCIA GENERAL: N00 DIRECCIÓN DE DESARROLLO ECONOMICO
DEPENDENCIA AUXILIAR: 132 Desarrollo Comercial y de Servicios

ESTRUCTURA DEL INDICADOR

NOMBRE DEL INDICADOR: Porcentaje de estímulos a Micro y pequeños empresarios otorgados.
FÓRMULA DEL CÁLCULO: (Estímulos otorgados/Estímulos programados)*100
INTERPRETACIÓN: Se refiere al porcentaje de estímulos a Micro y pequeños empresarios otorgados.
DIMENSIÓN QUE ATIENDE: Eficiencia
DESCRIPCIÓN DEL FACTOR DE COMPARACIÓN: estímulos a Micro y pequeños empresarios otorgados
ÁMBITO GEOGRÁFICO:
COBERTURA:
LÍNEA BASE: 2022
Número: NA 2

FRECUENCIA DE MEDICIÓN: Trimestral

COMPORTAMIENTO DE LAS VARIABLES DURANTE EL TRIMESTRE: Octubre-Diciembre

VARIABLE	UNIDAD DE MEDIDA	OPERACION	META ANUAL	AVANCE TRIMESTRAL				AVANCE ACUMULADO			
				Programado	%	Alcanzado	%	Programado	%	Alcanzado	%
Estímulos otorgados	Estímulos	Sumable	1	1	100	0	1	1	100	1	103
Estímulos programados	Estímulos	Sumable	1	1	100	0	1	1	100	1	112

COMPORTAMIENTO DEL INDICADOR

DESCRIPCIÓN DE LA METAANUAL

estímulos a Micro y pequeños empresarios otorgados

METAANUAL	TRIMESTRE: Octubre-Diciembre							
	AVANCE TRIMESTRAL				AVANCE ACUMULADO			
	Programado	Alcanzado	EF%	SEMAFORO	Programado	Alcanzado	EF%	SEMAFORO
100	100	100	100	verde	100	92	92	verde



DESCRIPCIÓN DE RESULTADOS Y JUSTIFICACIÓN EN CASO DE VARIACIÓN SUPERIOR A ±10 % RESPECTO A LO PROGRAMADO

EVALUACION DEL INDICADOR

DEPENDENCIA GENERAL: N00 DIRECCIÓN DE DESARROLLO ECONOMICO
DEPENDENCIA AUXILIAR: 132 Desarrollo Comercial y de Servicios

ELABORO

Mauricio Gonzalez Navarrete


VO. BO.

Lic. José Alfredo Medina González


PILAR DE DESARROLLO / EJE TRANSVERSAL: 2 Pilar 2: Económico
TEMA DE DESARROLLO: Desarrollo económico
PROGRAMA PRESUPUESTARIO: 03040201 Modernización industrial
PROYECTO PRESUPUESTARIO: 030402010102 Fortalecimiento a la micro y pequeña empresa
OBJETIVO DEL PROGRAMA PRESUPUESTARIO: Agrupa los proyectos orientados a fomentar una cultura empresarial que asegure el desarrollo del comercio y la modernización industrial para proyectar y atraer inversión productiva extranjera, nacional y local, con fuerte impulso de las exportaciones, donde las cadenas productivas concreten el fortalecimiento de las micro, pequeñas, medianas y grandes empresas con absoluto apego a la normatividad
DEPENDENCIA GENERAL: N00 DIRECCIÓN DE DESARROLLO ECONOMICO
DEPENDENCIA AUXILIAR: 132 Desarrollo Comercial y de Servicios

ESTRUCTURA DEL INDICADOR

NOMBRE DEL INDICADOR: Porcentaje de campañas para la regularización del comercio
FÓRMULA DEL CÁLCULO: (Campañas de regularización del comercio realizadas/Campañas de regularización del comercio programadas) *100
INTERPRETACIÓN: Muestra el Porcentaje de campañas para la regularización del comercio
DIMENSIÓN QUE ATIENDE: Eficiencia
DESCRIPCIÓN DEL FACTOR DE COMPARACIÓN: campañas para la regularización del comercio
AMBITO GEOGRAFICO:
COBERTURA:
LINEA BASE: 2022
Numero: NA 3

FRECUENCIA DE MEDICIÓN: Trimestral

COMPORTAMIENTO DE LAS VARIABLES DURANTE EL TRIMESTRE: Octubre-Diciembre

VARIABLE	UNIDAD DE MEDIDA	OPERACION	META ANUAL	AVANCE TRIMESTRAL				AVANCE ACUMULADO			
				Programado	%	Alcanzado	%	Programado	%	Alcanzado	%
Campañas de regularización del comercio realizadas	Campañas	Sumable	1	1	100	0	1	1	100	1	100
Campañas de regularización del comercio programadas	Campañas	Sumable	1	1	100	0	1	1	100	1	100

COMPORTAMIENTO DEL INDICADOR

DESCRIPCION DE LA META ANUAL


Porcentaje de campañas para la regularización del comercio


META ANUAL	TRIMESTRE: Octubre-Diciembre							
	AVANCE TRIMESTRAL				AVANCE ACUMULADO			
	Programado	Alcanzado	EF%	SEMAFORO	Programado	Alcanzado	EF%	SEMAFORO
100	100	100	100	verde	100	100	100	verde


DESCRIPCIÓN DE RESULTADOS Y JUSTIFICACIÓN EN CASO DE VARIACIÓN SUPERIOR A ±10 % RESPECTO A LO PROGRAMADO


DEPENDENCIA GENERAL: N00 DIRECCIÓN DE DESARROLLO ECONOMICO
DEPENDENCIA AUXILIAR: 132 Desarrollo Comercial y de Servicios

EVALUACION DEL INDICADOR

ELABORÓ

 Mauricio Gonzalez Navarrete



VO. BO.

 Lic. José Alfredo Medina González



PILAR DE DESARROLLO / EJE TRANSVERSAL: 2 Pilar 2: Económico
TEMA DE DESARROLLO: Desarrollo económico
PROGRAMA PRESUPUESTARIO: 03040201 Modernización industrial
PROYECTO PRESUPUESTARIO: 030402010102 Fortalecimiento a la micro y pequeña empresa
OBJETIVO DEL PROGRAMA PRESUPUESTARIO: Agrupa los proyectos orientados a fomentar una cultura empresarial que asegure el desarrollo del comercio y la modernización industrial para proyectar y atraer inversión productiva extranjera, nacional y local, con fuerte impulso de las exportaciones, donde las cadenas productivas concreten el fortalecimiento de las micro, pequeñas, medianas y grandes empresas con absoluto apego a la normatividad
DEPENDENCIA GENERAL: N00 DIRECCIÓN DE DESARROLLO ECONOMICO
DEPENDENCIA AUXILIAR: 132 Desarrollo Comercial y de Servicios

ESTRUCTURA DEL INDICADOR

NOMBRE DEL INDICADOR: Porcentaje de dictámenes de giro otorgados para regularizar la operación comercial de las unidades económicas
FÓRMULA DEL CÁLCULO: (Dictámenes de giro otorgados/Solicitudes para dictámenes de giro recibidas) *100
INTERPRETACIÓN: Muestra el porcentaje de dictámenes de giro otorgados para regularizar la operación comercial de las unidades económicas
DIMENSIÓN QUE ATIENDE: Eficiencia **FRECUENCIA DE MEDICIÓN:** Trimestral
DESCRIPCIÓN DEL FACTOR DE COMPARACIÓN: los dictámenes de giro otorgados para regularizar la operación comercial de las unidades económicas
AMBITO GEOGRAFICO:
COBERTURA:
LINEA BASE: 2022
Numero: NA 3

COMPORTAMIENTO DE LAS VARIABLES DURANTE EL TRIMESTRE: Octubre-Diciembre

VARIABLE	UNIDAD DE MEDIDA	OPERACION	META ANUAL	AVANCE TRIMESTRAL				AVANCE ACUMULADO			
				Programado	%	Alcanzado	%	Programado	%	Alcanzado	%
Dictámenes de giro otorgados	Dictámenes	Sumable	1	1	100	1	100	1	100	2	202
Solicitudes para dictámenes de giro recibidas	Dictámenes	Sumable	1	1	100	1	100	1	100	2	202

COMPORTAMIENTO DEL INDICADOR

DESCRIPCION DE LA METAANUAL

Los dictámenes de giro otorgados para regularizar la operación comercial de las unidades económicas

META ANUAL	TRIMESTRE: Octubre-Diciembre							
	AVANCE TRIMESTRAL				AVANCE ACUMULADO			
	Programado	Alcanzado	EF%	SEMAFORO	Programado	Alcanzado	EF%	SEMAFORO
100	100	100	100	verde	100	100	100	verde

DESCRIPCIÓN DE RESULTADOS Y JUSTIFICACIÓN EN CASO DE VARIACIÓN SUPERIOR A ±10 % RESPECTO A LO PROGRAMADO


EVALUACION DEL INDICADOR


DEPENDENCIA GENERAL: N00 DIRECCIÓN DE DESARROLLO ECONOMICO
DEPENDENCIA AUXILIAR: 132 Desarrollo Comercial y de Servicios

ELABORÓ

Mauricio Gonzalez Navarrete



VO. BO.

Lic. José Alfredo Medina González



PILAR DE DESARROLLO / EJE TRANSVERSAL: 2 Pilar 2: Económico
TEMA DE DESARROLLO: Desarrollo económico
PROGRAMA PRESUPUESTARIO: 03040201 Modernización industrial
PROYECTO PRESUPUESTARIO: 030402010102 Fortalecimiento a la micro y pequeña empresa
OBJETIVO DEL PROGRAMA PRESUPUESTARIO: Agrupa los proyectos orientados a fomentar una cultura empresarial que asegure el desarrollo del comercio y la modernización industrial para proyectar y atraer inversión productiva extranjera, nacional y local, con fuerte impulso de las exportaciones, donde las cadenas productivas concreten el fortalecimiento de las micro, pequeñas, medianas y grandes empresas con absoluto apego a la normatividad
DEPENDENCIA GENERAL: N00 DIRECCIÓN DE DESARROLLO ECONOMICO
DEPENDENCIA AUXILIAR: 132 Desarrollo Comercial y de Servicios

ESTRUCTURA DEL INDICADOR

NOMBRE DEL INDICADOR: Porcentaje de eficiencia en el otorgamiento de licencias y/o permisos de funcionamiento a las unidades económicas
FÓRMULA DEL CÁLCULO: (Licencias y/o permisos de funcionamiento otorgadas a las unidades económicas/Solicitudes de licencias y/o permisos de funcionamiento recibidas por las unidades económicas) *100
INTERPRETACIÓN: Muestra porcentaje de eficiencia en el otorgamiento de licencias y/o permisos de funcionamiento a las unidades económicas
DIMENSIÓN QUE ATIENDE: Eficiencia **FRECUENCIA DE MEDICIÓN:** Trimestral
DESCRIPCIÓN DEL FACTOR DE COMPARACIÓN: Porcentaje de eficiencia en el otorgamiento de licencias y/o permisos de funcionamiento a las unidades económicas
AMBITO GEOGRAFICO:
COBERTURA:
LINEA BASE 2022
Numero: NA 3

COMPORTAMIENTO DE LAS VARIABLES DURANTE EL TRIMESTRE: Octubre-Diciembre

VARIABLE	UNIDAD DE MEDIDA	OPERACION	META ANUAL	AVANCE TRIMESTRAL				AVANCE ACUMULADO			
				Programado	%	Alcanzado	%	Programado	%	Alcanzado	%
Licencias y/o permisos de funcionamiento otorgadas a las unidades económicas	Licencias y/o permisos	Sumable	245	6	2	19	317	245	100	172	70
Solicitudes de licencias y/o permisos de funcionamiento recibidas por las unidades económicas	Licencias y/o permisos	Sumable	245	6	2	19	317	245	100	172	70

COMPORTAMIENTO DEL INDICADOR

DESCRIPCION DE LA METAANUAL

otorgamiento de licencias y/o permisos de funcionamiento a las unidades económicas

METAANUAL	TRIMESTRE: Octubre-Diciembre							
	AVANCE TRIMESTRAL				AVANCE ACUMULADO			
	Programado	Alcanzado	EF%	SEMAFORO	Programado	Alcanzado	EF%	SEMAFORO
100	100	100	100	verde	100	100	100	verde



DESCRIPCIÓN DE RESULTADOS Y JUSTIFICACIÓN EN CASO DE VARIACIÓN SUPERIOR A ±10 % RESPECTO A LO PROGRAMADO

EVALUACION DEL INDICADOR

DEPENDENCIA GENERAL: N00 DIRECCIÓN DE DESARROLLO ECONOMICO
DEPENDENCIA AUXILIAR: 132 Desarrollo Comercial y de Servicios

ELABORO

Mauricio Gonzalez Navarrete


VO. BO.

Lic. José Alfredo Medina González


PILAR DE DESARROLLO / EJE TRANSVERSAL: 2 Pilar 2: Económico
TEMA DE DESARROLLO: Desarrollo económico
PROGRAMA PRESUPUESTARIO: 03040201 Modernización industrial
PROYECTO PRESUPUESTARIO: 030402010102 Fortalecimiento a la micro y pequeña empresa
OBJETIVO DEL PROGRAMA PRESUPUESTARIO: Agrupa los proyectos orientados a fomentar una cultura empresarial que asegure el desarrollo del comercio y la modernización industrial para proyectar y atraer inversión productiva extranjera, nacional y local, con fuerte impulso de las exportaciones, donde las cadenas productivas concreten el fortalecimiento de las micro, pequeñas, medianas y grandes empresas con absoluto apego a la normatividad
DEPENDENCIA GENERAL: N00 DIRECCIÓN DE DESARROLLO ECONOMICO
DEPENDENCIA AUXILIAR: 132 Desarrollo Comercial y de Servicios

ESTRUCTURA DEL INDICADOR

NOMBRE DEL INDICADOR: Porcentaje de inspecciones realizadas para identificar que las unidades económicas cuenten con las condiciones necesarias para su operación
FÓRMULA DEL CÁLCULO: (Inspecciones realizadas a las unidades económicas/Inspecciones programadas a las unidades económicas) * 100
INTERPRETACIÓN: Muestra el porcentaje de inspecciones realizadas para identificar que las unidades económicas cuenten con las condiciones necesarias para su operación
DIMENSIÓN QUE ATIENDE: Eficiencia **FRECUENCIA DE MEDICIÓN:** Trimestral
DESCRIPCIÓN DEL FACTOR DE COMPARACIÓN: unidades económicas cuenten con las condiciones necesarias para su operación
AMBITO GEOGRAFICO:
COBERTURA:
LÍNEA BASE: 2022
Numero: NA 3

COMPORTAMIENTO DE LAS VARIABLES DURANTE EL TRIMESTRE: Octubre-Diciembre

VARIABLE	UNIDAD DE MEDIDA	OPERACION	META ANUAL	AVANCE TRIMESTRAL				AVANCE ACUMULADO			
				Programado	%	Alcanzado	%	Programado	%	Alcanzado	%
Inspecciones realizadas a las unidades económicas	Inspecciones	Sumable	1	0	0	0	0	1	100	2	211
Inspecciones programadas a las unidades económicas	Inspecciones	Sumable	1	0	0	0	0	1	100	2	211

COMPORTAMIENTO DEL INDICADOR

DESCRIPCIÓN DE LA METAANUAL

Que las unidades económicas cuenten con las condiciones necesarias para su operación

METAANUAL	TRIMESTRE: Octubre-Diciembre							
	AVANCE TRIMESTRAL				AVANCE ACUMULADO			
	Programado	Alcanzado	EF%	SEMAFORO	Programado	Alcanzado	EF%	SEMAFORO
100	0	100	0	verde	100	100	100	verde

DESCRIPCIÓN DE RESULTADOS Y JUSTIFICACIÓN EN CASO DE VARIACIÓN SUPERIOR A ±10 % RESPECTO A LO PROGRAMADO


EVALUACION DEL INDICADOR


DEPENDENCIA GENERAL: N00 DIRECCIÓN DE DESARROLLO ECONOMICO
DEPENDENCIA AUXILIAR: 132 Desarrollo Comercial y de Servicios

ELABORÓ

 Mauricio Gonzalez Navarrete



VO. BO.

 Lic. José Alfredo Medina González



PILAR DE DESARROLLO / EJE TRANSVERSAL: 2 Pilar 2: Económico
TEMA DE DESARROLLO: Desarrollo económico
PROGRAMA PRESUPUESTARIO: 03040201 Modernización Industrial
PROYECTO PRESUPUESTARIO: 030402010102 Fortalecimiento a la micro y pequeña empresa
OBJETIVO DEL PROGRAMA PRESUPUESTARIO: Agrupa los proyectos orientados a fomentar una cultura empresarial que asegure el desarrollo del comercio y la modernización industrial para proyectar y atraer inversión productiva extranjera, nacional y local, con fuerte impulso de las exportaciones, donde las cadenas productivas concreten el fortalecimiento de las micro, pequeñas, medianas y grandes empresas con absoluto apego a la normatividad
DEPENDENCIA GENERAL: N00 DIRECCIÓN DE DESARROLLO ECONOMICO
DEPENDENCIA AUXILIAR: 132 Desarrollo Comercial y de Servicios

ESTRUCTURA DEL INDICADOR

NOMBRE DEL INDICADOR: Porcentaje de verificaciones para prevenir sanciones a las unidades económicas
FÓRMULA DEL CÁLCULO: (Verificaciones realizadas/Verificaciones programadas) * 100
INTERPRETACIÓN: Muestra el porcentaje de verificaciones para prevenir sanciones a las unidades económicas
DIMENSIÓN QUE ATIENDE: Eficiencia
DESCRIPCIÓN DEL FACTOR DE COMPARACIÓN: verificaciones para prevenir sanciones a las unidades económicas
AMBITO GEOGRAFICO:
COBERTURA:
LÍNEA BASE: 2022
Numero: NA 4

FRECUENCIA DE MEDICIÓN: Trimestral

COMPORTAMIENTO DE LAS VARIABLES DURANTE EL TRIMESTRE: Octubre-Diciembre

VARIABLE	UNIDAD DE MEDIDA	OPERACION	META ANUAL	AVANCE TRIMESTRAL				AVANCE ACUMULADO			
				Programado	%	Alcanzado	%	Programado	%	Alcanzado	%
Verificaciones realizadas	Verificacione	Sumable	0	0	0	1	0	0	0	3	0
Verificaciones programadas	Verificacione	Sumable	0	0	0	1	0	0	0	3	0

COMPORTAMIENTO DEL INDICADOR



DESCRIPCION DE LA METAANUAL

METAANUAL	TRIMESTRE: Octubre-Diciembre							
	AVANCE TRIMESTRAL				AVANCE ACUMULADO			
	Programado	Alcanzado	EF%	SEMAFORO	Programado	Alcanzado	EF%	SEMAFORO
0	0	100	0	verde	0	100	0	verde

DESCRIPCIÓN DE RESULTADOS Y JUSTIFICACIÓN EN CASO DE VARIACIÓN SUPERIOR A ±10 % RESPECTO A LO PROGRAMADO

EVALUACION DEL INDICADOR

DEPENDENCIA GENERAL: N00 DIRECCIÓN DE DESARROLLO ECONOMICO
DEPENDENCIA AUXILIAR: 132 Desarrollo Comercial y de Servicios

ELABORÓ


 Mauricio Gonzalez Navarrete

VO. BO.


 Lic. José Alfredo Medina González

PILAR DE DESARROLLO / EJE TRANSVERSAL: 3 Pilar 3: Territorial
TEMA DE DESARROLLO: Ciudades y comunidades sostenibles
PROGRAMA PRESUPUESTARIO: 03050101 Modernización de la movilidad y el transporte terrestre
PROYECTO PRESUPUESTARIO: 0305010105 Apoyo municipal a las políticas para el desarrollo del transporte
OBJETIVO DEL PROGRAMA PRESUPUESTARIO: Comprende las acciones orientadas a la modernización y optimización del servicio transporte terrestre, a través de la coordinación intergubernamental para la organización técnica oportuna y racional que contribuya a la eficiencia y calidad en la prestación del servicio de transporte público.
DEPENDENCIA GENERAL: A00 PRESIDENCIA
DEPENDENCIA AUXILIAR: 154 Vialidad y Transporte

ESTRUCTURA DEL INDICADOR

NOMBRE DEL INDICADOR: Tasa de variación en la modernización del transporte público terrestre.
FÓRMULA DEL CÁLCULO: $((\text{Transporte público modernizado en el año actual} / \text{Transporte público modernizado en el año anterior}) - 1) * 100$
INTERPRETACIÓN: Se refiere a la tasa de variación en la modernización del transporte público terrestre.
DIMENSIÓN QUE ATIENDE: Eficiencia
DESCRIPCIÓN DEL FACTOR DE COMPARACIÓN: modernización del transporte público terrestre
FRECUENCIA DE MEDICIÓN: Anual
AMBITO GEOGRAFICO:
COBERTURA:
LÍNEA BASE: 2022
Numero: NF 1

COMPORTAMIENTO DE LAS VARIABLES DURANTE EL TRIMESTRE: Octubre-Diciembre

VARIABLE	UNIDAD DE MEDIDA	OPERACION	META ANUAL	AVANCE TRIMESTRAL				AVANCE ACUMULADO			
				Programado	%	Alcanzado	%	Programado	%	Alcanzado	%
Transporte público modernizado en el año actual	Transporte público	Sumable	1	1	100	0	1	1	100	0	1
Transporte público modernizado en el año anterior	Transporte público	Sumable	1	1	100	0	1	1	100	0	1

COMPORTAMIENTO DEL INDICADOR

DESCRIPCIÓN DE LA META ANUAL



modernización del transporte público terrestre

META ANUAL	TRIMESTRE: Octubre-Diciembre							
	AVANCE TRIMESTRAL				AVANCE ACUMULADO			
	Programado	Alcanzado	EF%	SEMAFORO	Programado	Alcanzado	EF%	SEMAFORO
0	0	0	0	verde	0	0	0	verde

DESCRIPCIÓN DE RESULTADOS Y JUSTIFICACIÓN EN CASO DE VARIACIÓN SUPERIOR A ± 10 % RESPECTO A LO PROGRAMADO

EVALUACION DEL INDICADOR

DEPENDENCIA GENERAL: A00 PRESIDENCIA
DEPENDENCIA AUXILIAR: 154 Vialidad y Transporte

ELABORADO

Antonio Castillo Rosas


VO. BO

Lic. José Alfredo Medina


PILAR DE DESARROLLO / EJE TRANSVERSAL: 3 Pilar 3: Territorial
TEMA DE DESARROLLO: Ciudades y comunidades sostenibles
PROGRAMA PRESUPUESTARIO: 03050101 Modernización de la movilidad y el transporte terrestre
PROYECTO PRESUPUESTARIO: 0305010105 Apoyo municipal a las políticas para el desarrollo del transporte
OBJETIVO DEL PROGRAMA PRESUPUESTARIO: Comprende las acciones orientadas a la modernización y optimización del servicio transporte terrestre, a través de la coordinación intergubernamental para la organización técnica oportuna y racional que contribuya a la eficiencia y calidad en la prestación del servicio de transporte público.
DEPENDENCIA GENERAL: A00 PRESIDENCIA
DEPENDENCIA AUXILIAR: 154 Vialidad y Transporte

ESTRUCTURA DEL INDICADOR

NOMBRE DEL INDICADOR: Tasa de variación del número de usuarios de los servicios de transporte público terrestre.
FÓRMULA DEL CÁLCULO: ((Usuarios de los servicios de transporte público terrestre en el año actual/Usuarios de los servicios de transporte público terrestre en el año anterior)-1)*100
INTERPRETACIÓN: Se refiere a la tasa de variación del número de usuarios de los servicios de transporte público terrestre
DIMENSIÓN QUE ATIENDE: Eficiencia **FRECUENCIA DE MEDICIÓN:** Anual
DESCRIPCIÓN DEL FACTOR DE COMPARACIÓN: usuarios de los servicios de transporte público terrestre.
AMBITO GEOGRAFICO:
COBERTURA:
LÍNEA BASE: 2022
Numero: NP 1

COMPORTAMIENTO DE LAS VARIABLES DURANTE EL TRIMESTRE: Octubre-Diciembre

VARIABLE	UNIDAD DE MEDIDA	OPERACION	META ANUAL	AVANCE TRIMESTRAL				AVANCE ACUMULADO			
				Programado	%	Alcanzado	%	Programado	%	Alcanzado	%
Usuarios de los servicios de transporte público terrestre en el año actual	Usuarios	Sumable	40,001	40,001	100	65,000	162	40,001	100	65,000	162
Usuarios de los servicios de transporte público terrestre en el año anterior	Usuarios	Sumable	40,000	40,000	100	40,000	100	40,000	100	40,000	100

COMPORTAMIENTO DEL INDICADOR


DESCRIPCIÓN DE LA META ANUAL

Conocer el número de usuario de los servicios de transporte público terrestre.

META ANUAL	TRIMESTRE: Octubre-Diciembre							
	AVANCE TRIMESTRAL				AVANCE ACUMULADO			
	Programado	Alcanzado	EF%	SEMAFORO	Programado	Alcanzado	EF%	SEMAFORO
0	0	63	0	verde	0	63	0	verde

DESCRIPCIÓN DE RESULTADOS Y JUSTIFICACIÓN EN CASO DE VARIACIÓN SUPERIOR A ±10 % RESPECTO A LO PROGRAMADO

DEPENDENCIA GENERAL: A00 PRESIDENCIA
DEPENDENCIA AUXILIAR: 154 Vialidad y Transporte



Antonio Castillo Rosas

EVALUACION DEL INDICADOR



Vd. BO.

Lic. José Alfredo Medina González

PILAR DE DESARROLLO / EJE TRANSVERSAL: 3 Pilar 3: Territorial

TEMA DE DESARROLLO: Ciudades y comunidades sostenibles

PROGRAMA PRESUPUESTARIO: 03050101 Modernización de la movilidad y el transporte terrestre

PROYECTO PRESUPUESTARIO: 0305010105 Apoyo municipal a las políticas para el desarrollo del transporte

OBJETIVO DEL PROGRAMA PRESUPUESTARIO: Comprende las acciones orientadas a la modernización y optimización del servicio transporte terrestre, a través de la coordinación intergubernamental para la organización técnica oportuna y racional que contribuya a la eficiencia y calidad en la prestación del servicio de transporte público.

DEPENDENCIA GENERAL: A00 PRESIDENCIA

DEPENDENCIA AUXILIAR: 154 Vialidad y Transporte

ESTRUCTURA DEL INDICADOR

NOMBRE DEL INDICADOR: Porcentaje de convenios suscritos de colaboración con los permisionarios del servicio público de transporte de personas.

FÓRMULA DEL CÁLCULO: (Convenios de colaboración suscritos con los permisionarios del servicio de transporte público/Convenios de colaboración gestionados con los permisionarios del servicio de transporte público) *100

INTERPRETACIÓN: Se refiere al porcentaje de convenios suscritos de colaboración con los permisionarios del servicio público de transporte de personas

DIMENSIÓN QUE ATIENDE: Eficiencia **FRECUENCIA DE MEDICIÓN:** Semestral

DESCRIPCIÓN DEL FACTOR DE COMPARACIÓN: convenios suscritos de colaboración con los permisionarios del servicio público de transporte de personas

AMBITO GEOGRAFICO:

COBERTURA:

LINEA BASE: 2022

Numero: NC 1

COMPORTAMIENTO DE LAS VARIABLES DURANTE EL TRIMESTRE: Octubre-Diciembre

VARIABLE	UNIDAD DE MEDIDA	OPERACION	META ANUAL	AVANCE TRIMESTRAL				AVANCE ACUMULADO			
				Programado	%	Alcanzado	%	Programado	%	Alcanzado	%
Convenios de colaboración suscritos con los permisionarios del servicio de transporte público	CONVENIOS	Sumable	1	1	100	0	1	1	100	0	2
Convenios de colaboración gestionados con los permisionarios del servicio de transporte público	CONVENIOS	Sumable	1	1	100	0	1	1	100	0	2

COMPORTAMIENTO DEL INDICADOR

DESCRIPCION DE LA META ANUAL

convenios suscritos de colaboración con los permisionarios del servicio público de transporte de personas


META ANUAL	TRIMESTRE: Octubre-Diciembre							
	AVANCE TRIMESTRAL				AVANCE ACUMULADO			
	Programado	Alcanzado	EF%	SEMAFORO	Programado	Alcanzado	EF%	SEMAFORO
100	100	100	100	verde	100	100	100	verde

DESCRIPCION DE RESULTADOS Y JUSTIFICACION EN CASO DE VARIACION SUPERIOR A ±10 % RESPECTO A LO PROGRAMADO



EVALUACION DEL INDICADOR

DEPENDENCIA GENERAL: A00 PRESIDENCIA


DEPENDENCIA AUXILIAR: 154 Vialidad y Transporte



Antonio Castillo Rosas

Lic. José Alfredo Medina González



PILAR DE DESARROLLO / EJE TRANSVERSAL: 3 Pilar 3: Territorial
TEMA DE DESARROLLO: Ciudades y comunidades sostenibles
PROGRAMA PRESUPUESTARIO: 03050101 Modernización de la movilidad y el transporte terrestre
PROYECTO PRESUPUESTARIO: 0305010105 Apoyo municipal a las políticas para el desarrollo del transporte
OBJETIVO DEL PROGRAMA PRESUPUESTARIO: Comprende las acciones orientadas a la modernización y optimización del servicio transporte terrestre, a través de la coordinación intergubernamental para la organización técnica oportuna y racional que contribuya a la eficiencia y calidad en la prestación del servicio de transporte público.
DEPENDENCIA GENERAL: A00 PRESIDENCIA
DEPENDENCIA AUXILIAR: 154 Vialidad y Transporte

ESTRUCTURA DEL INDICADOR

NOMBRE DEL INDICADOR: Porcentaje de estudios de movilidad urbana realizados.
FÓRMULA DEL CÁLCULO: (Estudios de movilidad urbana realizados/Estudios de movilidad urbana gestionados) *100
INTERPRETACIÓN: Muestra el porcentaje de estudios de movilidad urbana realizados.
DIMENSIÓN QUE ATIENDE: Eficiencia **FRECUENCIA DE MEDICIÓN:** Semestral
DESCRIPCIÓN DEL FACTOR DE COMPARACIÓN: estudios de movilidad urbana realizados
AMBITO GEOGRAFICO:
COBERTURA:
LINEA BASE: 2022
Numero: NC 2

COMPORTAMIENTO DE LAS VARIABLES DURANTE EL TRIMESTRE: Octubre-Diciembre

VARIABLE	UNIDAD DE MEDIDA	OPERACION	META ANUAL	AVANCE TRIMESTRAL				AVANCE ACUMULADO			
				Programado	%	Alcanzado	%	Programado	%	Alcanzado	%
Estudios de movilidad urbana realizados	Estudios	Sumable	1	1	100	0	1	1	100	0	2
Estudios de movilidad urbana gestionados	Estudios	Sumable	1	1	100	0	1	1	100	0	2

COMPORTAMIENTO DEL INDICADOR

DESCRIPCION DE LA METAANUAL



estudios de movilidad urbana realizados



METAANUAL	TRIMESTRE: Octubre-Diciembre							
	AVANCE TRIMESTRAL				AVANCE ACUMULADO			
	Programado	Alcanzado	EF%	SEMAFORO	Programado	Alcanzado	EF%	SEMAFORO
100	100	100	100	verde	100	100	100	verde

DESCRIPCIÓN DE RESULTADOS Y JUSTIFICACIÓN EN CASO DE VARIACIÓN SUPERIOR A ±10 % RESPECTO A LO PROGRAMADO

EVALUACION DEL INDICADOR

DEPENDENCIA GENERAL: A00 PRESIDENCIA
DEPENDENCIA AUXILIAR: 154 Vialidad y Transporte

ELABORÓ

 Antonio Castillo Rosas


VO. BO.

 Lic. José Alfredo Medina González


PILAR DE DESARROLLO / EJE TRANSVERSAL: 3 Pilar 3: Territorial
TEMA DE DESARROLLO: Ciudades y comunidades sostenibles
PROGRAMA PRESUPUESTARIO: 03050101 Modernización de la movilidad y el transporte terrestre
PROYECTO PRESUPUESTARIO: 0305010105 Apoyo municipal a las políticas para el desarrollo del transporte
OBJETIVO DEL PROGRAMA PRESUPUESTARIO: Comprende las acciones orientadas a la modernización y optimización del servicio transporte terrestre, a través de la coordinación intergubernamental para la organización técnica oportuna y racional que contribuya a la eficiencia y calidad en la prestación del servicio de transporte público.
DEPENDENCIA GENERAL: A00 PRESIDENCIA
DEPENDENCIA AUXILIAR: 154 Vialidad y Transporte

ESTRUCTURA DEL INDICADOR

NOMBRE DEL INDICADOR: Porcentaje de estudios costo-beneficio realizados.
FÓRMULA DEL CÁLCULO: (Estudios de costo-beneficio realizados /Estudios de costo-beneficio programados) *100
INTERPRETACIÓN: Se refiere al porcentaje de estudios costo-beneficio realizados
DIMENSIÓN QUE ATIENDE: Eficiencia
DESCRIPCIÓN DEL FACTOR DE COMPARACIÓN: estudios costo-beneficio realizados
AMBITO GEOGRAFICO:
COBERTURA:
LÍNEA BASE: 2022
Numero: NA 1

FRECUENCIA DE MEDICIÓN: Trimestral

COMPORTAMIENTO DE LAS VARIABLES DURANTE EL TRIMESTRE: Octubre-Diciembre

VARIABLE	UNIDAD DE MEDIDA	OPERACION	META ANUAL	AVANCE TRIMESTRAL				AVANCE ACUMULADO			
				Programado	%	Alcanzado	%	Programado	%	Alcanzado	%
Estudios de costo-beneficio realizados	Estudios	Sumable	1	1	100	0	1	1	100	1	103
Estudios de costo-beneficio programados	Estudios	Sumable	1	1	100	0	0	1	100	1	102

COMPORTAMIENTO DEL INDICADOR

DESCRIPCIÓN DE LA METAANUAL


estudios costo-beneficio realizados

METAANUAL	TRIMESTRE: Octubre-Diciembre							
	AVANCE TRIMESTRAL				AVANCE ACUMULADO			
	Programado	Alcanzado	EF%	SEMAFORO	Programado	Alcanzado	EF%	SEMAFORO
100	100	0	0	verde	100	101	101	verde

DESCRIPCIÓN DE RESULTADOS Y JUSTIFICACIÓN EN CASO DE VARIACIÓN SUPERIOR A ±10 % RESPECTO A LO PROGRAMADO

EVALUACIÓN DEL INDICADOR

DEPENDENCIA GENERAL: A00 PRESIDENCIA
DEPENDENCIA AUXILIAR: 154 Vialidad y Transporte

ELABORÓ

Antonio Castillo Rojas
COORDINACIÓN DE TRANSPORTE


Lic. José Alfredo Medina González
DIRECCIÓN DE PLANEACIÓN

PILAR DE DESARROLLO / EJE TRANSVERSAL: 3 Pilar 3: Territorial
TEMA DE DESARROLLO: Ciudades y comunidades sostenibles
PROGRAMA PRESUPUESTARIO: 03050101 Modernización de la movilidad y el transporte terrestre
PROYECTO PRESUPUESTARIO: 030501010105 Apoyo municipal a las políticas para el desarrollo del transporte
OBJETIVO DEL PROGRAMA PRESUPUESTARIO: Comprende las acciones orientadas a la modernización y optimización del servicio transporte terrestre, a través de la coordinación intergubernamental para la organización técnica oportuna y racional que contribuya a la eficiencia y calidad en la prestación del servicio de transporte público.
DEPENDENCIA GENERAL: A00 PRESIDENCIA
DEPENDENCIA AUXILIAR: 154 Vialidad y Transporte

ESTRUCTURA DEL INDICADOR

NOMBRE DEL INDICADOR: Porcentaje de propuestas de financiamiento para la modernización de la infraestructura del transporte público aceptadas.
FÓRMULA DEL CÁLCULO: (Propuestas de financiamiento para la modernización de la infraestructura para el servicio del transporte público terrestre aceptadas/Propuestas de financiamiento para la modernización de la infraestructura para el servicio de transporte público terrestre presentadas) *100
INTERPRETACIÓN: se refiere al porcentaje de propuestas de financiamiento para la modernización de la infraestructura del transporte público aceptadas.
DIMENSIÓN QUE ATIENDE: Eficiencia
DESCRIPCIÓN DEL FACTOR DE COMPARACIÓN: se refiere al porcentaje de propuestas de financiamiento para la modernización de la infraestructura del transporte público aceptadas.
AMBITO GEOGRAFICO:
COBERTURA:
LÍNEA BASE: 2022
Numero: NA 1

FRECUENCIA DE MEDICIÓN: Trimestral

COMPORTAMIENTO DE LAS VARIABLES DURANTE EL TRIMESTRE: Octubre-Diciembre

VARIABLE	UNIDAD DE MEDIDA	OPERACION	META ANUAL	AVANCE TRIMESTRAL				AVANCE ACUMULADO			
				Programado	%	Alcanzado	%	Programado	%	Alcanzado	%
Propuestas de financiamiento para la modernización de la infraestructura para el servicio del transporte público terrestre aceptadas	Propuestas	Sumable	1	1	100	0	1	1	100	1	103
Propuestas de financiamiento para la modernización de la infraestructura para el servicio del transporte público terrestre presentadas	Propuestas	Sumable	1	1	100	0	1	1	100	1	103

COMPORTAMIENTO DEL INDICADOR

DESCRIPCIÓN DE LA META ANUAL


financiamiento para la modernización de la infraestructura del transporte público aceptadas.

META ANUAL	TRIMESTRE: Octubre-Diciembre							
	AVANCE TRIMESTRAL				AVANCE ACUMULADO			
	Programado	Alcanzado	EF%	SEMAFORO	Programado	Alcanzado	EF%	SEMAFORO
100	100	100	100	verde	100	100	100	verde


DESCRIPCIÓN DE RESULTADOS Y JUSTIFICACIÓN EN CASO DE VARIACIÓN SUPERIOR A ±10 % RESPECTO A LO PROGRAMADO

EVALUACION DEL INDICADOR

DEPENDENCIA GENERAL: A00 PRESIDENCIA
DEPENDENCIA AUXILIAR: 154 Vialidad y Transporte



ELABORÓ
Antonio Castillo Rosas
DIRECCIÓN DE PLANEACIÓN



YO. BO.
Dr. José Alfredo Medina González
DIRECCIÓN DE PLANEACIÓN

PILAR DE DESARROLLO / EJE TRANSVERSAL: 3 Pilar 3: Territorial

TEMA DE DESARROLLO: Ciudades y comunidades sostenibles

PROGRAMA PRESUPUESTARIO: 03050101 Modernización de la movilidad y el transporte terrestre

PROYECTO PRESUPUESTARIO: 0305010105 Apoyo municipal a las políticas para el desarrollo del transporte

OBJETIVO DEL PROGRAMA PRESUPUESTARIO: Comprende las acciones orientadas a la modernización y optimización del servicio transporte terrestre, a través de la coordinación intergubernamental para la organización técnica oportuna y racional que contribuya a la eficiencia y calidad en la prestación del servicio de transporte público.

DEPENDENCIA GENERAL: A00 PRESIDENCIA

DEPENDENCIA AUXILIAR: 154 Vialidad y Transporte

ESTRUCTURA DEL INDICADOR

NOMBRE DEL INDICADOR: Porcentaje de financiamiento para la modernización del servicio de transporte público terrestre obtenido.

FÓRMULA DEL CÁLCULO: (Financiamiento obtenido para la modernización de la infraestructura para el servicio del transporte público terrestre/Financiamiento gestionado para la modernización de la Infraestructura para el servicio de transporte público terrestre) *100

INTERPRETACIÓN: Se refiere al porcentaje de financiamiento para la modernización del servicio de transporte público terrestre obtenido.

DIMENSIÓN QUE ATIENDE: Eficiencia

DESCRIPCIÓN DEL FACTOR DE COMPARACIÓN: financiamiento para la modernización del servicio de transporte público terrestre obtenido.

AMBITO GEOGRAFICO:

COBERTURA:

LÍNEA BASE: 2022

Numero: NA 1 No aplica

FRECUENCIA DE MEDICIÓN: Trimestral

COMPORTAMIENTO DE LAS VARIABLES DURANTE EL TRIMESTRE: Octubre-Diciembre

VARIABLE	UNIDAD DE MEDIDA	OPERACION	META ANUAL	AVANCE TRIMESTRAL				AVANCE ACUMULADO			
				Programado	%	Alcanzado	%	Programado	%	Alcanzado	%
Financiamiento obtenido para la modernización de la infraestructura para el servicio del transporte público terrestre	Financiamiento	Sumable	1	1	100	0	0	1	100	0	0
Financiamiento gestionado para la modernización de la infraestructura para el servicio del transporte público terrestre	Financiamiento	Sumable	1	1	100	0	0	1	100	0	0

COMPORTAMIENTO DEL INDICADOR

financiamiento para la modernización del servicio de transporte público terrestre obtenido.

DESCRIPCIÓN DE LA METAANUAL


METAANUAL	TRIMESTRE: Octubre-Diciembre							
	AVANCE TRIMESTRAL				AVANCE ACUMULADO			
	Programado	Alcanzado	EF%	SEMAFORO	Programado	Alcanzado	EF%	SEMAFORO
100	100	0	0		100	0	0	

DESCRIPCIÓN DE RESULTADOS Y JUSTIFICACIÓN EN CASO DE VARIACIÓN SUPERIOR A ±10 % RESPECTO A LO PROGRAMADO


EVALUACION DEL INDICADOR

DEPENDENCIA GENERAL: A00 PRESIDENCIA

DEPENDENCIA AUXILIAR: 154 Vialidad y Transporte



ELABORÓ
Antonio Castillo Rodríguez
COORDINACIÓN DE TRANSPORTE



Lic. José Alfredo Medina González
DIRECCIÓN DE PLANEACIÓN

PILAR DE DESARROLLO / EJE TRANSVERSAL: 3 Pilar 3: Territorial

TEMA DE DESARROLLO: Ciudades y comunidades sostenibles

PROGRAMA PRESUPUESTARIO: 03050101 Modernización de la movilidad y el transporte terrestre

PROYECTO PRESUPUESTARIO: 0305010105 Apoyo municipal a las políticas para el desarrollo del transporte

OBJETIVO DEL PROGRAMA PRESUPUESTARIO: Comprende las acciones orientadas a la modernización y optimización del servicio transporte terrestre, a través de la coordinación intergubernamental para la organización técnica oportuna y racional que contribuya a la eficiencia y calidad en la prestación del servicio de transporte público.

DEPENDENCIA GENERAL: A00 PRESIDENCIA

DEPENDENCIA AUXILIAR: 154 Vialidad y Transporte

ESTRUCTURA DEL INDICADOR

NOMBRE DEL INDICADOR: Porcentaje de rutas de movilidad urbana habilitadas.

FÓRMULA DEL CÁLCULO: (Rutas de movilidad urbana habilitadas/Rutas de movilidad urbana requeridas) *100

INTERPRETACIÓN: se refiere al porcentaje de rutas de movilidad urbana habilitadas..

DIMENSIÓN QUE ATIENDE: Eficiencia

DESCRIPCIÓN DEL FACTOR DE COMPARACIÓN: rutas de movilidad urbana habilitadas

AMBITO GEOGRAFICO:

COBERTURA:

LINEA BASE 2022

Numero: NA 2

FRECUENCIA DE MEDICIÓN: Trimestral

COMPORTAMIENTO DE LAS VARIABLES DURANTE EL TRIMESTRE: Octubre-Diciembre

VARIABLE	UNIDAD DE MEDIDA	OPERACION	META ANUAL	AVANCE TRIMESTRAL				AVANCE ACUMULADO			
				Programado	%	Alcanzado	%	Programado	%	Alcanzado	%
Rutas de movilidad urbana habilitadas	Ruta	Sumable	3	1	33	1	100	3	100	35	1,167
Rutas de movilidad urbana requeridas	Ruta	Sumable	3	1	33	1	100	3	100	14	467

COMPORTAMIENTO DEL INDICADOR

DESCRIPCION DE LA METAANUAL

rutas de movilidad urbana habilitadas

METAANUAL	TRIMESTRE: Octubre-Diciembre							
	AVANCE TRIMESTRAL				AVANCE ACUMULADO			
	Programado	Alcanzado	EF%	SEMAFORO	Programado	Alcanzado	EF%	SEMAFORO
100	100	100	100	verde	100	250	250	verde


DESCRIPCIÓN DE RESULTADOS Y JUSTIFICACIÓN EN CASO DE VARIACIÓN SUPERIOR A ±10 % RESPECTO A LO PROGRAMADO

DEPENDENCIA GENERAL: A00 PRESIDENCIA


DEPENDENCIA AUXILIAR: 154 Vialidad y Transporte

EVALUACION DEL INDICADOR

ELABORÓ



Antonio Castillo Rosas



D.O. BO.



José Alfredo Medina González



PILAR DE DESARROLLO / EJE TRANSVERSAL: 3 Pilar 3: Territorial

TEMA DE DESARROLLO: Ciudades y comunidades sostenibles

PROGRAMA PRESUPUESTARIO: 03050101 Modernización de la movilidad y el transporte terrestre

PROYECTO PRESUPUESTARIO: 0305010105 Apoyo municipal a las políticas para el desarrollo del transporte

OBJETIVO DEL PROGRAMA PRESUPUESTARIO: Comprende las acciones orientadas a la modernización y optimización del servicio transporte terrestre, a través de la coordinación intergubernamental para la organización técnica oportuna y racional que contribuya a la eficiencia y calidad en la prestación del servicio de transporte público.

DEPENDENCIA GENERAL: A00 PRESIDENCIA

DEPENDENCIA AUXILIAR: 154 Vialidad y Transporte

ESTRUCTURA DEL INDICADOR

NOMBRE DEL INDICADOR: Porcentaje de equipamiento urbano obtenido para eficientar la movilidad.

FÓRMULA DEL CÁLCULO: (Equipamiento urbano obtenido para eficientar la movilidad/Equipamiento urbano requerido) *100

INTERPRETACIÓN: Se refiere al porcentaje de equipamiento urbano obtenido para eficientar la movilidad.

DIMENSIÓN QUE ATIENDE: Eficiencia **FRECUENCIA DE MEDICIÓN:** Trimestral

DESCRIPCIÓN DEL FACTOR DE COMPARACIÓN: equipamiento urbano obtenido para eficientar la movilidad.

AMBITO GEOGRAFICO:

COBERTURA:

LÍNEA BASE: 2022

Numero: NA 2

COMPORTAMIENTO DE LAS VARIABLES DURANTE EL TRIMESTRE: Octubre-Diciembre

VARIABLE	UNIDAD DE MEDIDA	OPERACION	META ANUAL	AVANCE TRIMESTRAL				AVANCE ACUMULADO			
				Programado	%	Alcanzado	%	Programado	%	Alcanzado	%
Equipamiento urbano obtenido para eficientar la movilidad	Equipamiento	Sumable	0	0	0	0	0	0	0	1	0
Equipamiento urbano requerido	Equipamiento	Sumable	0	0	0	0	0	0	0	1	0

COMPORTAMIENTO DEL INDICADOR

DESCRIPCIÓN DE LA METAANUAL


METAANUAL	TRIMESTRE: Octubre-Diciembre							
	AVANCE TRIMESTRAL				AVANCE ACUMULADO			
	Programado	Alcanzado	EF%	SEMAFORO	Programado	Alcanzado	EF%	SEMAFORO
0	0	100	0	verde	0	100	0	verde

DESCRIPCIÓN DE RESULTADOS Y JUSTIFICACIÓN EN CASO DE VARIACIÓN SUPERIOR A ±10 % RESPECTO A LO PROGRAMADO

EVALUACION DEL INDICADOR


DEPENDENCIA GENERAL: A00 PRESIDENCIA

DEPENDENCIA AUXILIAR: 154 Vialidad y Transporte



ELABORÓ
Antonio Castillo Rosas

COORDINACIÓN DE TRANSPORTE



VO. BO.
Lic. José Alfredo Medina González

DIRECCIÓN DE PLANEACIÓN

PILAR DE DESARROLLO / EJE TRANSVERSAL: 2 Pilar 2: Económico
 TEMA DE DESARROLLO: Desarrollo económico
 PROGRAMA PRESUPUESTARIO: 03070101 Fomento turístico
 PROYECTO PRESUPUESTARIO: 0307010101 Promoción e información turística
 OBJETIVO DEL PROGRAMA PRESUPUESTARIO: Integra los proyectos que lleva a cabo el Gobierno Municipal para impulsar la inversión social y privada que incremente la calidad de los servicios turísticos, desarrollando nuevos destinos altamente competitivos que generen ingresos y empleo para la población, a través de acciones tendientes a mejorar, diversificar y consolidar la oferta de infraestructura turística con una regulación administrativa
 DEPENDENCIA GENERAL: U00 TURISMO
 DEPENDENCIA AUXILIAR: 149 Fomento Turístico

ESTRUCTURA DEL INDICADOR

NOMBRE DEL INDICADOR: Tasa de variación de la derrama económica turística del municipio.
 FÓRMULA DEL CÁLCULO: $((\text{Ingresos de carácter turístico en el año actual} / \text{Ingresos de carácter turístico en el año anterior}) - 1) * 100$
 INTERPRETACIÓN: Se refiere a la tasa de variación en la derrama económica turística en el municipio.
 DIMENSIÓN QUE ATIENDE: Eficiencia
 DESCRIPCIÓN DEL FACTOR DE COMPARACIÓN: derrama económica turística en el municipio.
 AMBITO GEOGRAFICO:
 COBERTURA:
 LINEA BASE: 2022
 Numero: NF 1

FRECUENCIA DE MEDICIÓN: Anual

COMPORTAMIENTO DE LAS VARIABLES DURANTE EL TRIMESTRE: Octubre-Diciembre

VARIABLE	UNIDAD DE MEDIDA	OPERACION	META ANUAL	AVANCE TRIMESTRAL				AVANCE ACUMULADO			
				Programado	%	Alcanzado	%	Programado	%	Alcanzado	%
Ingresos de carácter turístico en el año actual	Ingreso	Sumable	1	1	100	1	100	1	100	1	100
Ingresos de carácter turístico en el año anterior	Ingreso	Sumable	1	1	100	1	100	1	100	1	100

COMPORTAMIENTO DEL INDICADOR

DESCRIPCIÓN DE LA META ANUAL



derrama económica turística en el municipio.



META ANUAL	TRIMESTRE: Octubre-Diciembre							
	AVANCE TRIMESTRAL				AVANCE ACUMULADO			
	Programado	Alcanzado	EF%	SEMAFORO	Programado	Alcanzado	EF%	SEMAFORO
0	0	0	0	verde	0	0	0	verde

DESCRIPCIÓN DE RESULTADOS Y JUSTIFICACIÓN EN CASO DE VARIACIÓN SUPERIOR A ±10 % RESPECTO A LO PROGRAMADO

EVALUACION DEL INDICADOR

DEPENDENCIA GENERAL: U00 TURISMO
 DEPENDENCIA AUXILIAR: 149 Fomento Turístico

ELABORADO: 
 L.G. Hugo Daniel Ordoñez


VO. 
 Lic. José Alfredo Medina


PILAR DE DESARROLLO / EJE TRANSVERSAL: 2 Pilar 2: Económico
TEMA DE DESARROLLO: Desarrollo económico
PROGRAMA PRESUPUESTARIO: 03070101 Fomento turístico
PROYECTO PRESUPUESTARIO: 0307010101 Promoción e información turística
OBJETIVO DEL PROGRAMA PRESUPUESTARIO: Integra los proyectos que lleva a cabo el Gobierno Municipal para impulsar la inversión social y privada que incremente la calidad de los servicios turísticos, desarrollando nuevos destinos altamente competitivos que generen ingresos y empleo para la población, a través de acciones tendientes a mejorar, diversificar y consolidar la oferta de infraestructura turística con una regulación administrat
DEPENDENCIA GENERAL: U00 TURISMO
DEPENDENCIA AUXILIAR: 149 Fomento Turístico

ESTRUCTURA DEL INDICADOR

NOMBRE DEL INDICADOR: Tasa de variación de las unidades económicas de carácter turístico en funciones.
FÓRMULA DEL CÁLCULO: ((Unidades económicas de carácter turístico en funciones en el presente año/Unidades económicas de carácter turístico en funciones en el año anterior)-1) *100
INTERPRETACIÓN: Se refiere a la tasa de variación de las unidades económicas de carácter turístico en funciones
DIMENSIÓN QUE ATIENDE: Eficiencia
DESCRIPCIÓN DEL FACTOR DE COMPARACIÓN: unidades económicas de carácter turístico en funciones.
AMBITO GEOGRAFICO:
COBERTURA:
LINEA BASE: 2022
FRECUENCIA DE MEDICIÓN: Anual

Numero: NP 1

COMPORTAMIENTO DE LAS VARIABLES DURANTE EL TRIMESTRE: Octubre-Diciembre

VARIABLE	UNIDAD DE MEDIDA	OPERACION	META ANUAL	AVANCE TRIMESTRAL				AVANCE ACUMULADO			
				Programado	%	Alcanzado	%	Programado	%	Alcanzado	%
Unidades económicas de carácter turístico en funciones en el presente año	unidades economicas	Sumable	26	26	100	6	23	26	100	6	23
Unidades económicas de carácter turístico en funciones en el año anterior	unidades economicas	Sumable	26	26	100	26	100	26	100	26	100

COMPORTAMIENTO DEL INDICADOR

DESCRIPCION DE LA METAANUAL



unidades económicas de carácter turístico en funciones.



METAANUAL	TRIMESTRE: Octubre-Diciembre							
	AVANCE TRIMESTRAL				AVANCE ACUMULADO			
	Programado	Alcanzado	EF%	SEMAFORO	Programado	Alcanzado	EF%	SEMAFORO
0	0	-77	0	verde	0	-77	0	verde

DESCRIPCION DE RESULTADOS Y JUSTIFICACION EN CASO DE VARIACION SUPERIOR A ±10% RESPECTO A LO PROGRAMADO

EVALUACION DEL INDICADOR

DEPENDENCIA GENERAL: U00 TURISMO
DEPENDENCIA AUXILIAR: 149 Fomento Turístico

ELABORO

 L.G. Hugo Daniel Ordoñez Ortega


VO. BO.

 Lic. José Alfredo Medina González


PILAR DE DESARROLLO / EJE TRANSVERSAL: 2 Pilar 2: Económico
 TEMA DE DESARROLLO: Desarrollo económico
 PROGRAMA PRESUPUESTARIO: 03070101 Fomento turístico
 PROYECTO PRESUPUESTARIO: 0307010101 Promoción e información turística
 OBJETIVO DEL PROGRAMA PRESUPUESTARIO: Integra los proyectos que lleva a cabo el Gobierno Municipal para impulsar la inversión social y privada que incremente la calidad de los servicios turísticos, desarrollando nuevos destinos altamente competitivos que generen ingresos y empleo para la población, a través de acciones tendientes a mejorar, diversificar y consolidar la oferta de infraestructura turística con una regulación administrativa
 DEPENDENCIA GENERAL: U00 TURISMO
 DEPENDENCIA AUXILIAR: 149 Fomento Turístico

ESTRUCTURA DEL INDICADOR

NOMBRE DEL INDICADOR: Porcentaje de programas de carácter divulgatorio implementados.
 FÓRMULA DEL CÁLCULO: $(\text{Programas de carácter divulgatorio implementados} / \text{Programas divulgatorios diseñados}) * 100$
 INTERPRETACIÓN: Se refiere al porcentaje de programas de carácter divulgatorio implementados.
 DIMENSIÓN QUE ATIENDE: Eficiencia
 FRECUENCIA DE MEDICIÓN: Semestral
 DESCRIPCIÓN DEL FACTOR DE COMPARACIÓN: programas de carácter divulgatorio implementados.
 AMBITO GEOGRAFICO:
 COBERTURA:
 LINEA BASE: 2022
 Numero: NC 1

COMPORTAMIENTO DE LAS VARIABLES DURANTE EL TRIMESTRE: Octubre-Diciembre

VARIABLE	UNIDAD DE MEDIDA	OPERACION	META ANUAL	AVANCE TRIMESTRAL				AVANCE ACUMULADO			
				Programado	%	Alcanzado	%	Programado	%	Alcanzado	%
Programas de carácter divulgatorio implementados	Programas	Sumable	1	0	0	4	0	1	100	5	500
Programas divulgatorios diseñados	Programas	Sumable	1	0	0	4	0	1	100	5	500

COMPORTAMIENTO DEL INDICADOR

DESCRIPCIÓN DE LA METAANUAL


programas de carácter divulgatorio implementados.


METAANUAL	TRIMESTRE: Octubre-Diciembre							
	AVANCE TRIMESTRAL				AVANCE ACUMULADO			
	Programado	Alcanzado	EF%	SEMAFORO	Programado	Alcanzado	EF%	SEMAFORO
100	0	100	0	verde	100	100	100	verde


DESCRIPCIÓN DE RESULTADOS Y JUSTIFICACIÓN EN CASO DE VARIACIÓN SUPERIOR A ±10 % RESPECTO A LO PROGRAMADO


EVALUACION DEL INDICADOR

DEPENDENCIA GENERAL: U00 TURISMO
 DEPENDENCIA AUXILIAR: 149 Fomento Turístico

ELABORÓ

 L.G. Hugo Daniel Ordoñez Ortega



VO.

 Lic. José Alfredo Medina



PILAR DE DESARROLLO / EJE TRANSVERSAL: 2 Pilar 2: Económico
TEMA DE DESARROLLO: Desarrollo económico
PROGRAMA PRESUPUESTARIO: 03070101 Fomento turístico
PROYECTO PRESUPUESTARIO: 0307010101 Promoción e información turística
OBJETIVO DEL PROGRAMA PRESUPUESTARIO: Integra los proyectos que lleva a cabo el Gobierno Municipal para impulsar la inversión social y privada que incremente la calidad de los servicios turísticos, desarrollando nuevos destinos altamente competitivos que generen ingresos y empleo para la población, a través de acciones tendientes a mejorar, diversificar y consolidar la oferta de infraestructura turística con una regulación administrat
DEPENDENCIA GENERAL: U00 TURISMO
DEPENDENCIA AUXILIAR: 149 Fomento Turístico

ESTRUCTURA DEL INDICADOR

NOMBRE DEL INDICADOR: Porcentaje de convenios celebrados en materia de fomento turístico.
FÓRMULA DEL CÁLCULO: (Convenios celebrados/Convenios diseñados)*100
INTERPRETACIÓN: Se refiere al porcentaje de convenios celebrados en materia de fomento turístico
DIMENSIÓN QUE ATIENDE: Eficiencia
DESCRIPCIÓN DEL FACTOR DE COMPARACIÓN: convenios celebrados en materia de fomento turístico.
AMBITO GEOGRAFICO:
COBERTURA:
LINEA BASE: 2022
Numero: NC 2

FRECUENCIA DE MEDICIÓN: Semestral

COMPORTAMIENTO DE LAS VARIABLES DURANTE EL TRIMESTRE: Octubre-Diciembre

VARIABLE	UNIDAD DE MEDIDA	OPERACION	META ANUAL	AVANCE TRIMESTRAL				AVANCE ACUMULADO			
				Programado	%	Alcanzado	%	Programado	%	Alcanzado	%
Convenios celebrados	Convenios	Sumable	1	1	100	0	1	1	100	0	2
Convenios diseñados	Convenios	Sumable	1	1	100	0	1	1	100	0	2

COMPORTAMIENTO DEL INDICADOR

DESCRIPCION DE LA METAANUAL

convenios celebrados en materia de fomento turístico.

METAANUAL	TRIMESTRE: Octubre-Diciembre							
	AVANCE TRIMESTRAL				AVANCE ACUMULADO			
	Programado	Alcanzado	EF%	SEMAFORO	Programado	Alcanzado	EF%	SEMAFORO
100	100	100	100	verde	100	100	100	verde

DESCRIPCIÓN DE RESULTADOS Y JUSTIFICACIÓN EN CASO DE VARIACIÓN SUPERIOR A ± 10 % RESPECTO A LO PROGRAMADO

EVALUACION DEL INDICADOR

DEPENDENCIA GENERAL: U00 TURISMO
DEPENDENCIA AUXILIAR: 149 Fomento Turístico

ELABORÓ

L.G. Hugo Daniel Ordoñez Ortega



VO. BO.

Lic. José Alfredo Medina González



PILAR DE DESARROLLO / EJE TRANSVERSAL: 2 Pilar 2: Económico
 TEMA DE DESARROLLO: Desarrollo económico
 PROGRAMA PRESUPUESTARIO: 03070101 Fomento turístico
 PROYECTO PRESUPUESTARIO: 0307010101 Promoción e información turística
 OBJETIVO DEL PROGRAMA PRESUPUESTARIO: Integra los proyectos que lleva a cabo el Gobierno Municipal para impulsar la inversión social y privada que incremente la calidad de los servicios turísticos, desarrollando nuevos destinos altamente competitivos que generen ingresos y empleo para la población, a través de acciones tendientes a mejorar, diversificar y consolidar la oferta de infraestructura turística con una regulación administrat
 DEPENDENCIA GENERAL: U00 TURISMO
 DEPENDENCIA AUXILIAR: 149 Fomento Turístico

ESTRUCTURA DEL INDICADOR

NOMBRE DEL INDICADOR: Porcentaje de visitantes a los sitios de interés del municipio.
 FÓRMULA DEL CÁLCULO: (Número de visitantes que asisten a los sitios de interés/Número de visitantes estimados) *100
 INTERPRETACIÓN: Se refiere al porcentaje de visitantes a los sitios de interés del municipio
 DIMENSIÓN QUE ATIENDE: Eficiencia
 DESCRIPCIÓN DEL FACTOR DE COMPARACIÓN: visitantes a los sitios de interés del municipio
 AMBITO GEOGRAFICO:
 COBERTURA:
 LINEA BASE 2022
 Numero: NC 3

FRECUENCIA DE MEDICIÓN: Semestral

COMPORTAMIENTO DE LAS VARIABLES DURANTE EL TRIMESTRE: Octubre-Diciembre

VARIABLE	UNIDAD DE MEDIDA	OPERACION	META ANUAL	AVANCE TRIMESTRAL				AVANCE ACUMULADO			
				Programado	%	Alcanzado	%	Programado	%	Alcanzado	%
Número de visitantes que asisten a los sitios de interés	personas	Sumable	21,000	1,000	5	760	76	21,000	100	10,760	51
Número de visitantes estimados	personas	Sumable	21,000	1,000	5	760	76	21,000	100	10,760	51

COMPORTAMIENTO DEL INDICADOR

DESCRIPCIÓN DE LA METAANUAL


visitantes a los sitios de Interés del municipio


METAANUAL	TRIMESTRE: Octubre-Diciembre							
	AVANCE TRIMESTRAL				AVANCE ACUMULADO			
	Programado	Alcanzado	EF%	SEMAFORO	Programado	Alcanzado	EF%	SEMAFORO
100	100	100	100	verde	100	100	100	verde

DESCRIPCIÓN DE RESULTADOS Y JUSTIFICACIÓN EN CASO DE VARIACIÓN SUPERIOR A ± 10 % RESPECTO A LO PROGRAMADO

EVALUACIÓN DEL INDICADOR

DEPENDENCIA GENERAL: U00 TURISMO
 DEPENDENCIA AUXILIAR: 149 Fomento Turístico

ELABORADO

 L.G. Hugo Daniel Ordoñez



VO. BO.

 Lic. José Alfredo Medina González



PILAR DE DESARROLLO / EJE TRANSVERSAL: 2 Pilar 2: Económico
 TEMA DE DESARROLLO: Desarrollo económico
 PROGRAMA PRESUPUESTARIO: 03070101 Fomento turístico
 PROYECTO PRESUPUESTARIO: 0307010101 Promoción e información turística
 OBJETIVO DEL PROGRAMA PRESUPUESTARIO: Integra los proyectos que lleva a cabo el Gobierno Municipal para impulsar la inversión social y privada que incremente la calidad de los servicios turísticos, desarrollando nuevos destinos altamente competitivos que generen ingresos y empleo para la población, a través de acciones tendientes a mejorar, diversificar y consolidar la oferta de infraestructura turística con una regulación administrat
 DEPENDENCIA GENERAL: U00 TURISMO
 DEPENDENCIA AUXILIAR: 149 Fomento Turístico

ESTRUCTURA DEL INDICADOR

NOMBRE DEL INDICADOR: Porcentaje de unidades económicas inscritas en el Padrón Turístico.
 FÓRMULA DEL CÁLCULO: $(\text{Unidades económicas turísticas empadronadas} / \text{Total de Unidades económicas turísticas del municipio}) * 100$
 INTERPRETACIÓN: Se refiere al porcentaje de unidades económicas inscritas en el Padrón Turístico.
 DIMENSIÓN QUE ATIENDE: Eficiencia
 DESCRIPCIÓN DEL FACTOR DE COMPARACIÓN: unidades económicas inscritas en el Padrón Turístico.
 AMBITO GEOGRAFICO:
 COBERTURA:
 LINEA BASE 2022
 Numero: NA 1

FRECUENCIA DE MEDICIÓN: Trimestral

COMPORTAMIENTO DE LAS VARIABLES DURANTE EL TRIMESTRE: Octubre-Diciembre

VARIABLE	UNIDAD DE MEDIDA	OPERACION	META ANUAL	AVANCE TRIMESTRAL				AVANCE ACUMULADO			
				Programado	%	Alcanzado	%	Programado	%	Alcanzado	%
Unidades económicas turísticas empadronadas	Unidades económicas	Sumable	22	0	0	60	0	22	100	143	650
Total de Unidades económicas turísticas del municipio	Unidades económicas	Sumable	88	22	25	60	273	88	100	121	138

COMPORTAMIENTO DEL INDICADOR

DESCRIPCIÓN DE LA METAANUAL



Unidades económicas inscritas en el Padrón Turístico.

METAANUAL	TRIMESTRE: Octubre-Diciembre							
	AVANCE TRIMESTRAL				AVANCE ACUMULADO			
	Programado	Alcanzado	EF%	SEMAFORO	Programado	Alcanzado	EF%	SEMAFORO
25	0	100	0	verde	25	118	473	verde

DESCRIPCIÓN DE RESULTADOS Y JUSTIFICACIÓN EN CASO DE VARIACIÓN SUPERIOR A ± 10 % RESPECTO A LO PROGRAMADO

EVALUACION DEL INDICADOR

DEPENDENCIA GENERAL: U00 TURISMO
 DEPENDENCIA AUXILIAR: 149 Fomento Turístico

ELABORÓ

 L.G. Hugo Daniel Ordoñez Ortíz


VO. BO.

 Lic. José Alfredo Medina González


PILAR DE DESARROLLO / EJE TRANSVERSAL: 2 Pilar 2: Económico
TEMA DE DESARROLLO: Desarrollo económico
PROGRAMA PRESUPUESTARIO: 03070101 Fomento turístico
PROYECTO PRESUPUESTARIO: 0307010101 Promoción e Información turística
OBJETIVO DEL PROGRAMA PRESUPUESTARIO: Integra los proyectos que lleva a cabo el Gobierno Municipal para impulsar la inversión social y privada que incremente la calidad de los servicios turísticos, desarrollando nuevos destinos altamente competitivos que generen ingresos y empleo para la población, a través de acciones tendientes a mejorar, diversificar y consolidar la oferta de infraestructura turística con una regulación administrat
DEPENDENCIA GENERAL: U00 TURISMO
DEPENDENCIA AUXILIAR: 149 Fomento Turístico

ESTRUCTURA DEL INDICADOR

NOMBRE DEL INDICADOR: Porcentaje de implementación del programa de identidad municipal.
FÓRMULA DEL CÁLCULO: (Unidades económicas que implementaron la identidad municipal/Total de unidades económicas)*100
INTERPRETACIÓN: Se refiere al porcentaje de implementación del programa de identidad municipal.
DIMENSIÓN QUE ATIENDE: Eficiencia
DESCRIPCIÓN DEL FACTOR DE COMPARACIÓN: Implementación del programa de identidad municipal.
AMBITO GEOGRAFICO:
COBERTURA:
LINEA BASE: 2022

FRECUENCIA DE MEDICIÓN: Trimestral

Numero: NA 1

COMPORTAMIENTO DE LAS VARIABLES DURANTE EL TRIMESTRE: Octubre-Diciembre

VARIABLE	UNIDAD DE MEDIDA	OPERACION	META ANUAL	AVANCE TRIMESTRAL				AVANCE ACUMULADO			
				Programado	%	Alcanzado	%	Programado	%	Alcanzado	%
Unidades económicas que implementaron la identidad municipal	unidades	Sumable	1	1	100	1	100	1	100	4	400
Total de unidades económicas	unidades	Sumable	1	1	100	1	100	1	100	4	400

COMPORTAMIENTO DEL INDICADOR

DESCRIPCION DE LA METAANUAL


Implementación del programa de identidad municipal.

METAANUAL	TRIMESTRE: Octubre-Diciembre							
	AVANCE TRIMESTRAL				AVANCE ACUMULADO			
	Programado	Alcanzado	EF%	SEMAFORO	Programado	Alcanzado	EF%	SEMAFORO
100	100	100	100	verde	100	100	100	verde


DESCRIPCIÓN DE RESULTADOS Y JUSTIFICACIÓN EN CASO DE VARIACIÓN SUPERIOR A ± 10 % RESPECTO A LO PROGRAMADO

EVALUACIÓN DEL INDICADOR

DEPENDENCIA GENERAL: U00 TURISMO
DEPENDENCIA AUXILIAR: 149 Fomento Turístico

ELABORÓ

 L.G. Hugo Daniel Ordoñez Ortega



YO. BO.

 Lic. José Alfredo Medina González



PILAR DE DESARROLLO / EJE TRANSVERSAL: 2 Pilar 2: Económico
TEMA DE DESARROLLO: Desarrollo económico
PROGRAMA PRESUPUESTARIO: 03070101 Fomento turístico
PROYECTO PRESUPUESTARIO: 0307010101 Promoción e Información turística
OBJETIVO DEL PROGRAMA PRESUPUESTARIO: Integra los proyectos que lleva a cabo el Gobierno Municipal para impulsar la inversión social y privada que incremente la calidad de los servicios turísticos, desarrollando nuevos destinos altamente competitivos que generen ingresos y empleo para la población, a través de acciones tendientes a mejorar, diversificar y consolidar la oferta de infraestructura turística con una regulación administrativa
DEPENDENCIA GENERAL: U00 TURISMO
DEPENDENCIA AUXILIAR: 149 Fomento Turístico

ESTRUCTURA DEL INDICADOR

NOMBRE DEL INDICADOR: Porcentaje de apoyos entregados en materia de fomento turístico.
FÓRMULA DEL CÁLCULO: (Número de apoyos otorgados/Solicitudes de apoyo recibidas) *100
INTERPRETACIÓN: Se refiere al porcentaje de apoyos entregados en materia de fomento turístico.
DIMENSIÓN QUE ATIENDE: Eficiencia
DESCRIPCIÓN DEL FACTOR DE COMPARACIÓN: apoyos entregados en materia de fomento turístico.
AMBITO GEOGRAFICO:
COBERTURA:
LINEA BASE: 2022
Numero: NA 1

FRECUENCIA DE MEDICIÓN: Trimestral

COMPORTAMIENTO DE LAS VARIABLES DURANTE EL TRIMESTRE: Octubre-Diciembre

VARIABLE	UNIDAD DE MEDIDA	OPERACION	META ANUAL	AVANCE TRIMESTRAL				AVANCE ACUMULADO			
				Programado	%	Alcanzado	%	Programado	%	Alcanzado	%
Número de apoyos otorgados	apoyos otorgados	Sumable	1	1	100	0	1	1	100	1	112
Solicitudes de apoyo recibidas	apoyos otorgados	Sumable	1	1	100	0	1	1	100	1	112

COMPORTAMIENTO DEL INDICADOR

DESCRIPCION DE LA METAANUAL



apoyos entregados en materia de fomento turístico.

METAANUAL	TRIMESTRE: Octubre-Diciembre							
	AVANCE TRIMESTRAL				AVANCE ACUMULADO			
	Programado	Alcanzado	EF%	SEMAFORO	Programado	Alcanzado	EF%	SEMAFORO
100	100	100	100	verde	100	100	100	verde

DESCRIPCIÓN DE RESULTADOS Y JUSTIFICACIÓN EN CASO DE VARIACIÓN SUPERIOR A ± 10 % RESPECTO A LO PROGRAMADO

EVALUACION DEL INDICADOR

DEPENDENCIA GENERAL: U00 TURISMO
DEPENDENCIA AUXILIAR: 149 Fomento Turístico

ELABORÓ

 L.G. Hugo Daniel Ordoñez Ortega


VO. BO.

 Lic. José Alfredo Medina González


PILAR DE DESARROLLO / EJE TRANSVERSAL: 2 Pilar 2: Económico
TEMA DE DESARROLLO: Desarrollo económico
PROGRAMA PRESUPUESTARIO: 03070101 Fomento turístico
PROYECTO PRESUPUESTARIO: 0307010101 Promoción e información turística
OBJETIVO DEL PROGRAMA PRESUPUESTARIO: Integra los proyectos que lleva a cabo el Gobierno Municipal para impulsar la inversión social y privada que incremente la calidad de los servicios turísticos, desarrollando nuevos destinos altamente competitivos que generen ingresos y empleo para la población, a través de acciones tendientes a mejorar, diversificar y consolidar la oferta de infraestructura turística con una regulación administrativa
DEPENDENCIA GENERAL: U00 TURISMO
DEPENDENCIA AUXILIAR: 149 Fomento Turístico

ESTRUCTURA DEL INDICADOR

NOMBRE DEL INDICADOR: Porcentaje de Turistas beneficiados con descuentos concertados.
FÓRMULA DEL CÁLCULO: $(\text{Turistas beneficiados} / \text{Total de visitantes al municipio}) * 100$
INTERPRETACIÓN: Se refiere al porcentaje de Turistas beneficiados con descuentos concertados.
DIMENSIÓN QUE ATIENDE: Eficiencia
DESCRIPCIÓN DEL FACTOR DE COMPARACIÓN: Turistas beneficiados con descuentos concertados
AMBITO GEOGRAFICO:
COBERTURA:
LÍNEA BASE: 2022
Numero: NA 2

FRECUENCIA DE MEDICIÓN: Trimestral

COMPORTAMIENTO DE LAS VARIABLES DURANTE EL TRIMESTRE: Octubre-Diciembre

VARIABLE	UNIDAD DE MEDIDA	OPERACION	META ANUAL	AVANCE TRIMESTRAL				AVANCE ACUMULADO			
				Programado	%	Alcanzado	%	Programado	%	Alcanzado	%
Turistas beneficiados	Turistas	Sumable	1	1	100	1.000	100,000	1	100	12.001	1.200,100
Total de visitantes al municipio	Turistas	Sumable	1	1	100	1.000	100,000	1	100	12.001	1.200,100

COMPORTAMIENTO DEL INDICADOR

DESCRIPCIÓN DE LA METAANUAL



Turistas beneficiados con descuentos concertados


METAANUAL	TRIMESTRE: Octubre-Diciembre							
	AVANCE TRIMESTRAL				AVANCE ACUMULADO			
	Programado	Alcanzado	EF%	SEMAFORO	Programado	Alcanzado	EF%	SEMAFORO
100	100	100	100	verde	100	100	100	verde

DESCRIPCIÓN DE RESULTADOS Y JUSTIFICACIÓN EN CASO DE VARIACIÓN SUPERIOR A ±10 % RESPECTO A LO PROGRAMADO

EVALUACION DEL INDICADOR

DEPENDENCIA GENERAL: U00 TURISMO
DEPENDENCIA AUXILIAR: 149 Fomento Turístico

ELABORADO

L.G. Hugo Daniel Ordoñez Ortega


VO. BO.

Lic. José Alfredo Medina González


DIRECCIÓN DE PLANEACIÓN

PILAR DE DESARROLLO / EJE TRANSVERSAL: 2 Pilar 2: Económico
TEMA DE DESARROLLO: Desarrollo económico
PROGRAMA PRESUPUESTARIO: 03070101 Fomento turístico
PROYECTO PRESUPUESTARIO: 0307010101 Promoción e información turística
OBJETIVO DEL PROGRAMA PRESUPUESTARIO: Integra los proyectos que lleva a cabo el Gobierno Municipal para impulsar la inversión social y privada que incremente la calidad de los servicios turísticos, desarrollando nuevos destinos altamente competitivos que generen ingresos y empleo para la población, a través de acciones tendientes a mejorar, diversificar y consolidar la oferta de infraestructura turística con una regulación administrativa
DEPENDENCIA GENERAL: U00 TURISMO
DEPENDENCIA AUXILIAR: 149 Fomento Turístico

ESTRUCTURA DEL INDICADOR

NOMBRE DEL INDICADOR: Porcentaje de convenios turísticos firmados.
FÓRMULA DEL CÁLCULO: (Convenios firmados/Convenios gestionados)*100
INTERPRETACIÓN: Se refiere al porcentaje de convenios turísticos firmados
DIMENSIÓN QUE ATIENDE: Eficiencia
DESCRIPCIÓN DEL FACTOR DE COMPARACIÓN: convenios turísticos firmados.
AMBITO GEOGRAFICO:
COBERTURA:
LINEA BASE 2022
Numero: NA 2

FRECUENCIA DE MEDICIÓN: Trimestral

COMPORTAMIENTO DE LAS VARIABLES DURANTE EL TRIMESTRE: Octubre-Diciembre

VARIABLE	UNIDAD DE MEDIDA	OPERACION	META ANUAL	AVANCE TRIMESTRAL				AVANCE ACUMULADO			
				Programado	%	Alcanzado	%	Programado	%	Alcanzado	%
Convenios firmados	Convenios	Sumable	1	1	100	0	1	1	100	1	103
Convenios gestionados	Convenios	Sumable	1	1	100	0	1	1	100	1	103

COMPORTAMIENTO DEL INDICADOR

DESCRIPCION DE LA METAANUAL


convenios turísticos firmados.

META ANUAL	TRIMESTRE: Octubre-Diciembre							
	AVANCE TRIMESTRAL				AVANCE ACUMULADO			
	Programado	Alcanzado	EF%	SEMAFORO	Programado	Alcanzado	EF%	SEMAFORO
100	100	100	100	verde	100	100	100	verde


DESCRIPCIÓN DE RESULTADOS Y JUSTIFICACIÓN EN CASO DE VARIACIÓN SUPERIOR A ±10 % RESPECTO A LO PROGRAMADO

EVALUACION DEL INDICADOR

DEPENDENCIA GENERAL: U00 TURISMO
DEPENDENCIA AUXILIAR: 149 Fomento Turístico


ELABORÓ
 L.G. Hugo Daniel Ordoñez Ortega




VO. BO.
 Lic. José Alfredo Medina González



PILAR DE DESARROLLO / EJE TRANSVERSAL: 2 Pilar 2: Económico
 TEMA DE DESARROLLO: Desarrollo económico
 PROGRAMA PRESUPUESTARIO: 03070101 Fomento turístico
 PROYECTO PRESUPUESTARIO: 0307010101 Promoción e Información turística
 OBJETIVO DEL PROGRAMA PRESUPUESTARIO: Integra los proyectos que lleva a cabo el Gobierno Municipal para impulsar la inversión social y privada que incremente la calidad de los servicios turísticos, desarrollando nuevos destinos altamente competitivos que generen ingresos y empleo para la población, a través de acciones tendientes a mejorar, diversificar y consolidar la oferta de infraestructura turística con una regulación administrativa
 DEPENDENCIA GENERAL: U00 TURISMO
 DEPENDENCIA AUXILIAR: 149 Fomento Turístico

ESTRUCTURA DEL INDICADOR

NOMBRE DEL INDICADOR: Porcentaje de acciones para promover los centros culturales, religiosos y gastronómicos.
 FÓRMULA DEL CÁLCULO: (Actividades de promoción realizadas en el trimestre actual/Actividades programadas en el trimestre anterior) *100
 INTERPRETACIÓN: Se refiere al porcentaje de acciones para promover los centros culturales, religiosos y gastronómicos.
 DIMENSIÓN QUE ATIENDE: Eficiencia
 DESCRIPCIÓN DEL FACTOR DE COMPARACIÓN: acciones para promover los centros culturales, religiosos y gastronómicos
 AMBITO GEOGRAFICO:
 COBERTURA:
 LINEA BASE 2022
 Numero: NA 3

FRECUENCIA DE MEDICIÓN: Trimestral

COMPORTAMIENTO DE LAS VARIABLES DURANTE EL TRIMESTRE: Octubre-Diciembre

VARIABLE	UNIDAD DE MEDIDA	OPERACION	META ANUAL	AVANCE TRIMESTRAL				AVANCE ACUMULADO			
				Programado	%	Alcanzado	%	Programado	%	Alcanzado	%
Actividades de promoción realizadas en el trimestre actual	actividades de promoción	Sumable	2	1	50	1	100	2	100	6	250
Actividades programadas en el trimestre anterior	actividades de promoción	Sumable	2	1	50	1	100	2	100	4	200

COMPORTAMIENTO DEL INDICADOR

DESCRIPCIÓN DE LA METAANUAL



acciones para promover los centros culturales, religiosos y gastronómicos



METAANUAL	TRIMESTRE: Octubre-Diciembre							
	AVANCE TRIMESTRAL				AVANCE ACUMULADO			
	Programado	Alcanzado	EF%	SEMAFORO	Programado	Alcanzado	EF%	SEMAFORO
100	100	100	100	verde	100	125	125	verde

DESCRIPCIÓN DE RESULTADOS Y JUSTIFICACIÓN EN CASO DE VARIACIÓN SUPERIOR A ±10 % RESPECTO A LO PROGRAMADO

EVALUACION DEL INDICADOR

DEPENDENCIA GENERAL: U00 TURISMO
 DEPENDENCIA AUXILIAR: 149 Fomento Turístico

ELABORÓ

 L.G. Hugo Daniel Ordoñez Cortés


VO. BO.

 Lic. José Alfredo Medina González


PILAR DE DESARROLLO / EJE TRANSVERSAL: 2 Pilar 2: Económico
TEMA DE DESARROLLO: Desarrollo económico
PROGRAMA PRESUPUESTARIO: 03090301 Promoción artesanal
PROYECTO PRESUPUESTARIO: 030903010202 Promoción y fomento artesanal
OBJETIVO DEL PROGRAMA PRESUPUESTARIO: Agrupa los proyectos destinados a preservar y fomentar las expresiones artesanales municipales e impulsar su creatividad, diseño, producción y comercialización en el mercado local, nacional e internacional, a fin de mejorar el nivel de vida de los artesanos y grupos étnicos.
DEPENDENCIA GENERAL: N00 DIRECCIÓN DE DESARROLLO ECONOMICO
DEPENDENCIA AUXILIAR: 132 Desarrollo Comercial y de Servicios

ESTRUCTURA DEL INDICADOR

NOMBRE DEL INDICADOR: Tasa de variación de apoyos entregados a los artesanos.
FÓRMULA DEL CÁLCULO: $((\text{Artesanos beneficiados con apoyos en el año actual} / \text{Artesanos beneficiados con apoyos en el año anterior}) - 1) * 100$
INTERPRETACIÓN: Se refiere a la tasa de variación en el número de artesanos participantes en eventos
DIMENSIÓN QUE ATIENDE: Eficiencia
DESCRIPCIÓN DEL FACTOR DE COMPARACIÓN: número de artesanos participantes en eventos
AMBITO GEOGRAFICO:
COBERTURA:
LÍNEA BASE: 2022
Numero: NF 1

FRECUENCIA DE MEDICIÓN: Anual

COMPORTAMIENTO DE LAS VARIABLES DURANTE EL TRIMESTRE: Octubre-Diciembre

VARIABLE	UNIDAD DE MEDIDA	OPERACION	META ANUAL	AVANCE TRIMESTRAL				AVANCE ACUMULADO			
				Programado	%	Alcanzado	%	Programado	%	Alcanzado	%
Artesanos beneficiados con apoyos en el año actual	artesanos	Sumable	1	1	100	33	3,300	1	100	33	3,300
Artesanos beneficiados con apoyos en el año anterior	artesanos	Sumable	1	1	100	1	100	1	100	1	100

COMPORTAMIENTO DEL INDICADOR

DESCRIPCION DE LA META ANUAL

número de artesanos participantes en eventos

META ANUAL	TRIMESTRE: Octubre-Diciembre							
	AVANCE TRIMESTRAL				AVANCE ACUMULADO			
	Programado	Alcanzado	EF%	SEMAFORO	Programado	Alcanzado	EF%	SEMAFORO
0	0	3,200	0	verde	0	3,200	0	verde



DESCRIPCIÓN DE RESULTADOS Y JUSTIFICACIÓN EN CASO DE VARIACIÓN SUPERIOR A ±10 % RESPECTO A LO PROGRAMADO

EVALUACION DEL INDICADOR

DEPENDENCIA GENERAL: N00 DIRECCIÓN DE DESARROLLO ECONOMICO
DEPENDENCIA AUXILIAR: 132 Desarrollo Comercial y de Servicios

ELABORADO

L.C. Laura Malvaís Guzmán


VO. BO.

Lic. José Alfredo Medina González


PILAR DE DESARROLLO / EJE TRANSVERSAL: 2 Pilar 2: Económico
TEMA DE DESARROLLO: Desarrollo económico
PROGRAMA PRESUPUESTARIO: 03090301 Promoción artesanal
PROYECTO PRESUPUESTARIO: 030903010202 Promoción y fomento artesanal
OBJETIVO DEL PROGRAMA PRESUPUESTARIO: Agrupa los proyectos destinados a preservar y fomentar las expresiones artesanales municipales e impulsar su creatividad, diseño, producción y comercialización en el mercado local, nacional e internacional, a fin de mejorar el nivel de vida de los artesanos y grupos étnicos.
DEPENDENCIA GENERAL: N00 DIRECCIÓN DE DESARROLLO ECONOMICO
DEPENDENCIA AUXILIAR: 132 Desarrollo Comercial y de Servicios

ESTRUCTURA DEL INDICADOR

NOMBRE DEL INDICADOR: Tasa de variación en el número de artesanos participantes en eventos
FÓRMULA DEL CÁLCULO: $((\text{Artesanos participantes en eventos en el año actual} / \text{Artesanos participantes en eventos en el año anterior}) - 1) * 100$
INTERPRETACIÓN: se refiere al porcentaje de eventos realizados para la venta de los productos de los artesanos
DIMENSIÓN QUE ATIENDE: Eficiencia
DESCRIPCIÓN DEL FACTOR DE COMPARACIÓN: eventos realizados para la venta de los productos de los artesanos
AMBITO GEOGRAFICO:
COBERTURA:
LINEA BASE: 2022
Numero: NP 1

FRECUENCIA DE MEDICIÓN: Anual

COMPORTAMIENTO DE LAS VARIABLES DURANTE EL TRIMESTRE: Octubre-Diciembre

VARIABLE	UNIDAD DE MEDIDA	OPERACION	META ANUAL	AVANCE TRIMESTRAL				AVANCE ACUMULADO			
				Programado	%	Alcanzado	%	Programado	%	Alcanzado	%
Artesanos participantes en eventos en el año actual	Artesanos	Sumable	50	50	100	33	66	50	100	33	66
Artesanos participantes en eventos en el año anterior	Artesanos	Sumable	50	50	100	50	100	50	100	50	100

COMPORTAMIENTO DEL INDICADOR

DESCRIPCIÓN DE LA META ANUAL


eventos realizados para la venta de los productos de los artesanos



META ANUAL	TRIMESTRE: Octubre-Diciembre							
	AVANCE TRIMESTRAL				AVANCE ACUMULADO			
	Programado	Alcanzado	EF%	SEMAFORO	Programado	Alcanzado	EF%	SEMAFORO
0	0	-34	0	verde	0	-34	0	verde

DESCRIPCIÓN DE RESULTADOS Y JUSTIFICACIÓN EN CASO DE VARIACIÓN SUPERIOR A ±10 % RESPECTO A LO PROGRAMADO

EVALUACION DEL INDICADOR

DEPENDENCIA GENERAL: N00 DIRECCIÓN DE DESARROLLO ECONOMICO
DEPENDENCIA AUXILIAR: 132 Desarrollo Comercial y de Servicios

ELABORADO

 L.C. Laura Malvais Guzmán


VO. BO.

 Lic. José Alfredo Medina González


PILAR DE DESARROLLO / EJE TRANSVERSAL: 2 Pilar 2: Económico
TEMA DE DESARROLLO: Desarrollo económico
PROGRAMA PRESUPUESTARIO: 03090301 Promoción artesanal
PROYECTO PRESUPUESTARIO: 030903010202 Promoción y fomento artesanal
OBJETIVO DEL PROGRAMA PRESUPUESTARIO: Agrupa los proyectos destinados a preservar y fomentar las expresiones artesanales municipales e impulsar su creatividad, diseño, producción y comercialización en el mercado local, nacional e internacional, a fin de mejorar el nivel de vida de los artesanos y grupos étnicos.
DEPENDENCIA GENERAL: N00 DIRECCIÓN DE DESARROLLO ECONOMICO
DEPENDENCIA AUXILIAR: 132 Desarrollo Comercial y de Servicios

ESTRUCTURA DEL INDICADOR

NOMBRE DEL INDICADOR: Porcentaje de eventos realizados para la venta de los productos de los artesanos
FÓRMULA DEL CÁLCULO: (Eventos para la venta de los productos de los artesanos realizados/Eventos para la venta de los productos de los artesanos programados y/o gestionados))*100
INTERPRETACIÓN: se refiere al porcentaje de eventos realizados para la venta de los productos de los artesanos
DIMENSIÓN QUE ATIENDE: Eficiencia **FRECUENCIA DE MEDICIÓN:** Semestral
DESCRIPCIÓN DEL FACTOR DE COMPARACIÓN: eventos realizados para la venta de los productos de los artesanos
AMBITO GEOGRAFICO:
COBERTURA:
LÍNEA BASE: 2022
Numero: NC 1

COMPORTAMIENTO DE LAS VARIABLES DURANTE EL TRIMESTRE: Octubre-Diciembre

VARIABLE	UNIDAD DE MEDIDA	OPERACION	META ANUAL	AVANCE TRIMESTRAL				AVANCE ACUMULADO			
				Programado	%	Alcanzado	%	Programado	%	Alcanzado	%
Eventos para la venta de los productos de los artesanos realizados	Eventos	Sumable	2	1	50	8	800	2	100	11	550
Eventos para la venta de los productos de los artesanos programados y/o gestionados	Eventos	Sumable	2	1	50	8	800	2	100	11	550

COMPORTAMIENTO DEL INDICADOR

DESCRIPCION DE LA META ANUAL

eventos realizados para la venta de los productos de los artesanos


METAANUAL	TRIMESTRE: Octubre-Diciembre							
	AVANCE TRIMESTRAL				AVANCE ACUMULADO			
	Programado	Alcanzado	EF%	SEMAFORO	Programado	Alcanzado	EF%	SEMAFORO
100	100	100	100	verde	100	100	100	verde

DESCRIPCIÓN DE RESULTADOS Y JUSTIFICACIÓN EN CASO DE VARIACIÓN SUPERIOR A ±10 % RESPECTO A LO PROGRAMADO

EVALUACION DEL INDICADOR

DEPENDENCIA GENERAL: N00 DIRECCIÓN DE DESARROLLO ECONOMICO
DEPENDENCIA AUXILIAR: 132 Desarrollo Comercial y de Servicios

ELABORÓ

 L.C. Laura Malva C. 

VO. BO.

 Lic. José Alfredo Medina González 

PILAR DE DESARROLLO / EJE TRANSVERSAL: 2 Pilar 2: Económico
TEMA DE DESARROLLO: Desarrollo económico
PROGRAMA PRESUPUESTARIO: 03080301 Promoción artesanal
PROYECTO PRESUPUESTARIO: 030903010202 Promoción y fomento artesanal
OBJETIVO DEL PROGRAMA PRESUPUESTARIO: Agrupa los proyectos destinados a preservar y fomentar las expresiones artesanales municipales e impulsar su creatividad, diseño, producción y comercialización en el mercado local, nacional e internacional, a fin de mejorar el nivel de vida de los artesanos y grupos étnicos.
DEPENDENCIA GENERAL: N00 DIRECCIÓN DE DESARROLLO ECONOMICO
DEPENDENCIA AUXILIAR: 132 Desarrollo Comercial y de Servicios

ESTRUCTURA DEL INDICADOR

NOMBRE DEL INDICADOR: Porcentaje de pláticas informativas sobre promoción y comercialización
FÓRMULA DEL CÁLCULO: (Pláticas informativas sobre promoción y comercialización otorgadas/Pláticas informativas sobre promoción y comercialización programadas)*100
INTERPRETACIÓN: Se refiere al porcentaje de pláticas informativas sobre promoción y comercialización
DIMENSIÓN QUE ATIENDE: Eficiencia
DESCRIPCIÓN DEL FACTOR DE COMPARACIÓN: pláticas informativas sobre promoción y comercialización
FRECUENCIA DE MEDICIÓN: Trimestral
AMBITO GEOGRAFICO:
COBERTURA:
LÍNEA BASE: 2022
Numero: NA 1

COMPORTAMIENTO DE LAS VARIABLES DURANTE EL TRIMESTRE: Octubre-Diciembre

VARIABLE	UNIDAD DE MEDIDA	OPERACION	META ANUAL	AVANCE TRIMESTRAL				AVANCE ACUMULADO			
				Programado	%	Alcanzado	%	Programado	%	Alcanzado	%
Pláticas informativas sobre promoción y comercialización otorgadas	Pláticas	Sumable	1	0	0	0	0	1	100	3	301
Pláticas informativas sobre promoción y comercialización programadas	Pláticas	Sumable	1	0	0	0	0	1	100	3	301

COMPORTAMIENTO DEL INDICADOR

DESCRIPCIÓN DE LA META ANUAL



pláticas informativas sobre promoción y comercialización



META ANUAL	TRIMESTRE: Octubre-Diciembre							
	AVANCE TRIMESTRAL				AVANCE ACUMULADO			
	Programado	Alcanzado	EF%	SEMAFORO	Programado	Alcanzado	EF%	SEMAFORO
100	0	100	0	verde	100	100	100	verde

DESCRIPCIÓN DE RESULTADOS Y JUSTIFICACIÓN EN CASO DE VARIACIÓN SUPERIOR A ±10 % RESPECTO A LO PROGRAMADO

EVALUACIÓN DEL INDICADOR

DEPENDENCIA GENERAL: N00 DIRECCIÓN DE DESARROLLO ECONOMICO
DEPENDENCIA AUXILIAR: 132 Desarrollo Comercial y de Servicios


ELABORADO POR: L.C. Laura Malva



VO. BO.: Lic. José Alfredo Medina González


PILAR DE DESARROLLO / EJE TRANSVERSAL: II Eje transversal II: Gobierno Moderno, Capaz y Responsable

TEMA DE DESARROLLO: Finanzas públicas sanas

PROGRAMA PRESUPUESTARIO: 04020101 Transferencias

PROYECTO PRESUPUESTARIO: 0402010104 Transferencias del ayuntamiento a organismos municipales

OBJETIVO DEL PROGRAMA PRESUPUESTARIO: Comprende la suma de recursos transferidos por los municipios y organismos municipales para cumplir con objetivos diversos, además engloba las acciones necesarias para la celebración de convenios previstos en la Ley de Coordinación Fiscal vigente.

DEPENDENCIA GENERAL: L00 TESORERIA

DEPENDENCIA AUXILIAR: 117 Presupuesto

ESTRUCTURA DEL INDICADOR

NOMBRE DEL INDICADOR: Porcentaje de recursos destinados a transferencias

FÓRMULA DEL CÁLCULO: $(\text{Total de recursos previstos para transferencias hacia entes municipales} / \text{Total de ingresos municipales}) * 100$

INTERPRETACIÓN: Se refiere a los recursos destinados a transferencias

DIMENSIÓN QUE ATIENDE: Eficiencia

DESCRIPCIÓN DEL FACTOR DE COMPARACIÓN: Recursos destinados a transferencias

AMBITO GEOGRAFICO:

COBERTURA:

LINEA BASE: 2022

Numero: NF 1

FRECUENCIA DE MEDICIÓN: Anual

COMPORTAMIENTO DE LAS VARIABLES DURANTE EL TRIMESTRE: Octubre-Diciembre

VARIABLE	UNIDAD DE MEDIDA	OPERACION	META ANUAL	AVANCE TRIMESTRAL				AVANCE ACUMULADO			
				Programado	%	Alcanzado	%	Programado	%	Alcanzado	%
Total de recursos previstos para transferencias hacia entes municipales	Recursos	Sumable	26,400,000	26,400,000	100	0	0	26,400,000	100	0	0
Total de Ingresos municipales	Recursos	Sumable	364,398,700	364,398,700	100	0	0	364,398,700	100	0	0

COMPORTAMIENTO DEL INDICADOR

DESCRIPCION DE LA META ANUAL

Recursos destinados a transferencias

METAANUAL	TRIMESTRE: Octubre-Diciembre							
	AVANCE TRIMESTRAL				AVANCE ACUMULADO			
	Programado	Alcanzado	EF%	SEMAFORO	Programado	Alcanzado	EF%	SEMAFORO
7	7	0	0	amarillo	7	0	0	amarillo

DESCRIPCIÓN DE RESULTADOS Y JUSTIFICACIÓN EN CASO DE VARIACIÓN SUPERIOR A ±10 % RESPECTO A LO PROGRAMADO

EVALUACION DEL INDICADOR


DEPENDENCIA GENERAL: L00 TESORERIA

DEPENDENCIA AUXILIAR: 117 Presupuesto



ELABORÓ

L.C. Miguel Ángeles Dávila



VO. BO.

Lic. José Alfredo Medina González



PILAR DE DESARROLLO / EJE TRANSVERSAL: II Eje transversal II: Gobierno Moderno, Capaz y Responsable
TEMA DE DESARROLLO: Finanzas públicas sanas
PROGRAMA PRESUPUESTARIO: 04020101 Transferencias
PROYECTO PRESUPUESTARIO: 040201010104 Transferencias del ayuntamiento a organismos municipales
OBJETIVO DEL PROGRAMA PRESUPUESTARIO: Comprende la suma de recursos transferidos por los municipios y organismos municipales para cumplir con objetivos diversos, además engloba las acciones necesarias para la celebración de convenios previstos en la Ley de Coordinación Fiscal vigente.
DEPENDENCIA GENERAL: L00 TESORERIA
DEPENDENCIA AUXILIAR: 117 Presupuesto

ESTRUCTURA DEL INDICADOR

NOMBRE DEL INDICADOR: Tasa de variación en los recursos transferidos a entes municipales.
FÓRMULA DEL CÁLCULO: $((\text{Recursos transferidos a entes municipales en el año actual} / \text{Recursos transferidos en el año anterior}) - 1) * 100$
INTERPRETACIÓN: Se refiere a la tasa de variación en los recursos transferidos a entes municipales.
DIMENSIÓN QUE ATIENDE: Eficiencia **FRECUENCIA DE MEDICIÓN:** Anual
DESCRIPCIÓN DEL FACTOR DE COMPARACIÓN: Los recrsos transferidos a entes municipales
AMBITO GEOGRAFICO:
COBERTURA:
LÍNEA BASE: 2022
Numero: NP 1

COMPORTAMIENTO DE LAS VARIABLES DURANTE EL TRIMESTRE: Octubre-Diciembre

VARIABLE	UNIDAD DE MEDIDA	OPERACION	META ANUAL	AVANCE TRIMESTRAL				AVANCE ACUMULADO			
				Programado	%	Alcanzado	%	Programado	%	Alcanzado	%
Recursos transferidos a entes municipales en el año actual	recursos	Sumable	26,400,000	26,400,000	100	0	0	26,400,000	100	0	0
Recursos transferidos en el año anterior	recursos	Sumable	18,900,000	18,900,000	100	18,900,000	100	18,900,000	100	18,900,000	100

COMPORTAMIENTO DEL INDICADOR

DESCRIPCION DE LA METAANUAL


Los recrsos transferidos a entes municipales

METAANUAL	TRIMESTRE: Octubre-Diciembre							
	AVANCE TRIMESTRAL				AVANCE ACUMULADO			
	Programado	Alcanzado	EF%	SEMAFORO	Programado	Alcanzado	EF%	SEMAFORO
40	40	-100	-252	rojo	40	-100	-252	rojo


DESCRIPCIÓN DE RESULTADOS Y JUSTIFICACIÓN EN CASO DE VARIACIÓN SUPERIOR A ± 10 % RESPECTO A LO PROGRAMADO

EVALUACION DEL INDICADOR

DEPENDENCIA GENERAL: L00 TESORERIA
DEPENDENCIA AUXILIAR: 117 Presupuesto

ELABORÓ 

L.C Miguel Angeles Dávila

VO. BO. 

Lic. José Alfredo Medina González



PILAR DE DESARROLLO / EJE TRANSVERSAL: II Eje transversal II: Gobierno Moderno, Capaz y Responsable
TEMA DE DESARROLLO: Finanzas públicas sanas
PROGRAMA PRESUPUESTARIO: 04020101 Transferencias
PROYECTO PRESUPUESTARIO: 0402010104 Transferencias del ayuntamiento a organismos municipales
OBJETIVO DEL PROGRAMA PRESUPUESTARIO: Comprende la suma de recursos transferidos por los municipios y organismos municipales para cumplir con objetivos diversos, además engloba las acciones necesarias para la celebración de convenios previstos en la Ley de Coordinación Fiscal vigente.
DEPENDENCIA GENERAL: L00 TESORERIA
DEPENDENCIA AUXILIAR: 117 Presupuesto

ESTRUCTURA DEL INDICADOR

NOMBRE DEL INDICADOR: Porcentaje de gasto vía transferencias.
FÓRMULA DEL CÁLCULO: $(\text{Participación mensual destinada a entes municipales} / \text{Total de egresos mensuales}) * 100$
INTERPRETACIÓN: Se refiere a los gastos vía transferencias.
DIMENSIÓN QUE ATIENDE: Eficiencia
DESCRIPCIÓN DEL FACTOR DE COMPARACIÓN: Se refiere a los gastos vía transferencias.
AMBITO GEOGRAFICO:
COBERTURA:
LINEA BASE: 2022
Numero: NC 1

FRECUENCIA DE MEDICIÓN: Mensual

COMPORTAMIENTO DE LAS VARIABLES DURANTE EL TRIMESTRE: Octubre-Diciembre

VARIABLE	UNIDAD DE MEDIDA	OPERACION	META ANUAL	AVANCE TRIMESTRAL				AVANCE ACUMULADO			
				Programado	%	Alcanzado	%	Programado	%	Alcanzado	%
Participación mensual destinada a entes municipales	Participación	Sumable	22,800,000	5,700,000	25	0	0	22,800,000	100	14,875,786	65
Total de egresos mensuales	egresos	Sumable	364,398,702	115,758,856	32	0	0	364,398,702	100	173,003,833	47

COMPORTAMIENTO DEL INDICADOR

DESCRIPCION DE LA META ANUAL

Registro de gastos vía transferencias.

META ANUAL	TRIMESTRE: Octubre-Diciembre							
	AVANCE TRIMESTRAL				AVANCE ACUMULADO			
	Programado	Alcanzado	EF%	SEMAFORO	Programado	Alcanzado	EF%	SEMAFORO
6	5	0	0		6	9	137	

DESCRIPCIÓN DE RESULTADOS Y JUSTIFICACIÓN EN CASO DE VARIACIÓN SUPERIOR A ±10 % RESPECTO A LO PROGRAMADO

EVALUACION DEL INDICADOR

DEPENDENCIA GENERAL: L00 TESORERIA
DEPENDENCIA AUXILIAR: 117 Presupuesto


ELABORÓ

L.C Miguel Ángeles Dávila

VO. BO.

Lic. José Alfredo Medina González



PILAR DE DESARROLLO / EJE TRANSVERSAL: II Eje transversal II: Gobierno Moderno, Capaz y Responsable
TEMA DE DESARROLLO: Finanzas públicas sanas
PROGRAMA PRESUPUESTARIO: 04020101 Transferencias
PROYECTO PRESUPUESTARIO: 0402010104 Transferencias del ayuntamiento a organismos municipales
OBJETIVO DEL PROGRAMA PRESUPUESTARIO: Comprende la suma de recursos transferidos por los municipios y organismos municipales para cumplir con objetivos diversos, además engloba las acciones necesarias para la celebración de convenios previstos en la Ley de Coordinación Fiscal vigente.
DEPENDENCIA GENERAL: L00 TESORERIA
DEPENDENCIA AUXILIAR: 117 Presupuesto

ESTRUCTURA DEL INDICADOR

NOMBRE DEL INDICADOR: Porcentaje de registros contables correspondientes a transferencias.
FÓRMULA DEL CÁLCULO: (Pólizas emitidas para registrar transferencias/Total de Pólizas generadas)*100
INTERPRETACIÓN: Muestra el porcentaje de registros contables correspondientes a transferencias.
DIMENSIÓN QUE ATIENDE: Eficiencia
DESCRIPCIÓN DEL FACTOR DE COMPARACIÓN: registros contables correspondientes a transferencias.
AMBITO GEOGRAFICO:
COBERTURA:
LINEA BASE 2022

FRECUENCIA DE MEDICIÓN: Mensual

Numero: NA 1

COMPORTAMIENTO DE LAS VARIABLES DURANTE EL TRIMESTRE: Octubre-Diciembre

VARIABLE	UNIDAD DE MEDIDA	OPERACION	META ANUAL	AVANCE TRIMESTRAL				AVANCE ACUMULADO			
				Programado	%	Alcanzado	%	Programado	%	Alcanzado	%
Pólizas emitidas para registrar transferencias	Pólizas	Sumable	48	12	25	0	0	48	100	965	2,010
Total de Pólizas generadas	Pólizas	Sumable	48	12	25	0	0	48	100	1,815	3,781

COMPORTAMIENTO DEL INDICADOR


DESCRIPCION DE LA META ANUAL

META ANUAL	TRIMESTRE: Octubre-Diciembre							
	AVANCE TRIMESTRAL				AVANCE ACUMULADO			
	Programado	Alcanzado	EF%	SEMAFORO	Programado	Alcanzado	EF%	SEMAFORO
100	100	0	0		100	53	53	

DESCRIPCIÓN DE RESULTADOS Y JUSTIFICACIÓN EN CASO DE VARIACIÓN SUPERIOR A ±10 % RESPECTO A LO PROGRAMADO

EVALUACION DEL INDICADOR

DEPENDENCIA GENERAL: L00 TESORERIA
DEPENDENCIA AUXILIAR: 117 Presupuesto


ELABORÓ

LC Miguel Ángeles Dávila


VO. BO.

Lic. José Alfredo Medina González

