



Nombre de la Entidad Municipal: Municipio de Jiquipilco, 0027

Notas a los Estados Financieros

Periodo del 1 de Enero al 31 de Diciembre de 2023 (2)

Notas a los Estados Financieros		Año 2023	Año 2022	Variación
A) Notas de Desglose		Año 2023	Año 2022	Variación
I. Notas al Estado de Situación Financiera		Año 2023	Año 2022	Variación
Activo		Año 2023	Año 2022	Variación
Efectivo y Equivalentes (1110): Representa el saldo en caja por \$ 1,846,594.01 y en bancos por \$ 2,697,698.39, reflejando una variación respecto al año anterior por los \$ 6,041,645.25 de los recursos de caja no depositados por cierre de ejercicio fiscal y en bancos por \$ 2,697,698.39 de cada uno de los programas que maneja el municipio, mismos que fueron aplicados durante el ejercicio fiscal 2023 y los saldos serán aplicados y/o depurados durante el ejercicio fiscal 2024.		4,544,292.40	-1,497,352.85	6,041,645.25
Efectivo (1111): Representa el saldo en caja por \$1,846,594.01 Aumentando en este ejercicio por los reintegros de deudores diversos durante el ejercicio fiscal, mismos que fueron aplicados en el ejercicio fiscal 2023 y el saldo de este ejercicio será aplicado durante el ejercicio fiscal 2024.		1,846,594.01	54,652.01	1,791,942.00
Bancos (1112): Representa el saldo en bancos de \$2,697,698.39 de cada uno de los programas que maneja el municipio, mismos que serán aplicados y/o depurados en su caso en el ejercicio fiscal 2024, que incluyen recursos del Recursos Propios, FAISMUN y FEFOM 2023 registrando los momentos contables que marca la normatividad aplicable.		2,697,698.39	-1,552,004.86	4,249,703.25
Derechos a recibir Efectivo y Equivalentes y Bienes o Servicios a Recibir (1120): Presenta esta cuenta en el Estado de Situación Financiera con un incremento respecto al ejercicio anterior, el saldo final corresponde a adeudos de Deudores Diversos de la cuenta 1123, mismos que durante el ejercicio 2023 se realizaron los reintegros y/o depuración correspondientes y el saldo será debidamente aplicado durante el ejercicio fiscal 2024.		1,663.73	0.00	1,663.73
DERECHOS A RECIBIR BIENES O SERVICIOS (1130): La cuenta tuvo movimientos del 01 de enero al 31 de diciembre del ejercicio fiscal 2023, por el anticipo realizado por la adquisición de un terreno para realizar obras de infraestructura en beneficio de los habitantes del Municipio de Jiquipilco, movimientos de este ejercicio por \$ 9,000,000.00 que fueron acumulados al saldo de \$1,500,000.00 del ejercicio 2022.		10,500,000.00	1,500,000.00	9,000,000.00
INVENTARIOS (1140): Esta cuenta no tuvo movimientos ni saldo del 01 de enero al 31 de diciembre del ejercicio fiscal 2023.		0.00	0.00	0.00
ALMACENES (1150): Esta cuenta no tuvo movimientos ni saldo del 01 de enero al 31 de diciembre del ejercicio fiscal 2023.		0.00	0.00	0.00
ESTIMACIÓN POR PERDIDAS O DETERIORO DE ACTIVOS CIRCULANTES (1160): Esta cuenta no tuvo movimientos ni saldo del 01 de enero al 31 de diciembre del ejercicio fiscal 2023.		0.00	0.00	0.00
OTROS ACTIVOS CIRCULANTES (1190): Esta cuenta no tuvo movimientos ni saldo del 01 de enero al 31 de diciembre del ejercicio fiscal 2023.		0.00	0.00	0.00
INVERSIONES FINANCIERAS A LARGO PLAZO (1210): Esta cuenta no tuvo movimientos ni saldo del 01 de enero al 31 de diciembre del ejercicio fiscal 2023.		0.00	0.00	0.00
DERECHOS A RECIBIR EFECTIVO O EQUIVALENTES A LARGO PLAZO (1220): La cuenta no presenta saldo ya que no tuvo movimientos del 01 de enero al 31 de diciembre del ejercicio fiscal 2023.		0.00	0.00	0.00
BIENES INMUEBLES, INFRAESTRUCTURA Y CONSTRUCCIONES EN PROCESO (1230): Esta cuenta representa el saldo de la cuenta de Terrenos y Edificios Propiedad de Municipio, así como el saldo final en construcciones en proceso sin saldo al 31 de diciembre del ejercicio fiscal 2023.		80,653,556.79	80,653,556.79	0.00
Terrenos (1231): Respecto a las cuentas 1231 Representa el saldo final de Terrenos, sin tener variación alguna durante el ejercicio, sin embargo se revisará y depurará este rubro con la finalidad soportar el saldo y acreditar la propiedad para eficientar el funcionamiento en las actividades del municipio.		16,508,141.05	16,508,141.05	0.00
Edificios no Habitacionales (1233): Respecto a las cuentas 1233 Representa el saldo final de Edificios, sin tener variación durante el presente ejercicio, sin embargo se revisará y depurará este rubro con la finalidad soportar el saldo y acreditar la propiedad para eficientar el funcionamiento en las actividades del municipio.		64,145,415.74	64,145,415.74	0.00
Construcciones en Proceso en Bienes de Dominio Público (1235): Respecto a las cuentas 1235 no existe variación durante el presente ejercicio con saldo final de 0.00 por cierre de cada uno programas de obras de infraestructura municipal en beneficio de los habitantes del Municipio de Jiquipilco.		0.00	0.00	0.00
BIENES MUEBLES (1240): Respecto a las cuentas 1241 a la 1249 existe un incremento derivado de las altas y reclasificaciones de activos, así como las adquisiciones de mobiliario y equipo y de maquinaria y otros bienes muebles, con la finalidad de depurar los inventarios y eficientar el funcionamiento en las actividades del Municipio de Jiquipilco.		44,356,657.68	38,396,560.94	5,960,096.74
Mobiliario y Equipo de Administración (1241): Respecto a las cuentas 1241 existe un incremento derivado de las adquisiciones de mobiliario y equipo y se continua al revision física con la finalidad de depurar los inventarios y eficientar el funcionamiento en las actividades del Municipio de Jiquipilco.		16,540,165.91	9,587,577.17	6,952,588.74

PROF. FELIPE DE JESÚS SÁNCHEZ DÁVILA
PRESIDENTE MUNICIPAL



L.C. MIGUEL ÁNGELES DÁVILA
TESORERO MUNICIPAL





Notas a los Estados Financieros			
	Año 2023	Año 2022	Variación
Equipo e Instrumental Médico y de Laboratorio (1243): Respecto a las cuentas 1243 no existe variación alguna respecto al ejercicio 2022, sin haber adquisiciones del 01 de enero al 31 de diciembre del ejercicio fiscal 2023 y se continua al revision física con la finalidad de depurar los inventarios y eficientar el funcionamiento en las actividades del Municipio de Jiquipilco.	90,712.43	90,712.43	0.00
Vehiculos y Equipo de Transporte (1244): Respecto a las cuentas 1244 existe incremento respecto al ejercicio 2022, ya que hubo adquisiciones del 01 de enero al 31 de diciembre del ejercicio fiscal 2023 (adquisición de camión para recolección de residuos sólidos) y se continua al revisión física con la finalidad de depurar los inventarios y eficientar el funcionamiento en las actividades del Municipio de Jiquipilco..	20,453,933.13	17,471,133.13	2,982,800.00
Equipo de Defensa y Seguridad (1245): Respecto a las cuentas 1245 no existe variación respecto al ejercicio 2022, ya que no tuvo movimientos del 01 de enero al 31 de diciembre del ejercicio fiscal 2023.	538,948.74	538,948.74	0.00
Maquinaria, otros Equipos y Herramientas (1246): Respecto a las cuentas 1246 existe incremento respecto al ejercicio 2022, ya que se realizaron adquisiciones del 01 de enero al 31 de diciembre del ejercicio fiscal 2023 y se continua al revision física con la finalidad de depurar los inventarios y eficientar el funcionamiento en las actividades del Municipio de Jiquipilco.	6,302,696.47	6,277,988.47	24,708.00
Colecciones, Obras de Arte y Objetos Valiosos (1247): Respecto a las cuentas 1247, sin existir variación alguna respecto al ejercicio 2022, ya que se no realizaron adquisiciones del 01 de enero al 31 de diciembre del ejercicio fiscal 2023 con la finalidad de depurar los inventarios y eficientar el funcionamiento en las actividades del Municipio de Jiquipilco.	430,200.00	430,200.00	0.00
ACTIVOS INTANGIBLES (1250): Esta cuenta no tuvo movimientos ni saldo del 01 de enero al 31 de diciembre del ejercicio fiscal 2023.	0.00	0.00	0.00
Depreciación, Deterioro y Amortización Acumulada de Bienes (1260): En los Estados Financieros se presentan las cuentas 1261 y 1263, sin reflejar la depreciación acumulada a la fecha debido a la actualización y revisión de los inventarios, para estar en posibilidades de dar cumplimiento a la Ley General de Contabilidad Gubernamental, específicamente al acuerdo por el que se determina la norma de información financiera para precisar los alcances del Acuerdo 1 aprobado por el Consejo de Armonización Contable, en reunión del 3 de mayo del 2013 y publicado en el Diario Oficial de la Federación el 16 de mayo del 2013.	0.00	0.00	0.00
Depreciación Acumulada de Bienes Inmuebles (1261): En los Estados Financieros se presentan las cuentas 1261, sin reflejar la depreciación acumulada a la fecha debido a la actualización y revisión de los inventarios, para estar en posibilidades de dar cumplimiento a la Ley General de Contabilidad Gubernamental, específicamente al acuerdo por el que se determina la norma de información financiera para precisar los alcances del Acuerdo 1 aprobado por el Consejo de Armonización Contable, en reunión del 3 de mayo del 2013 y publicado en el Diario Oficial de la Federación el 16 de mayo del 2013.	0.00	0.00	0.00
Depreciación Acumulada de Bienes Muebles (1263): En los Estados Financieros se presentan las cuentas 1263, sin reflejar la depreciación acumulada a la fecha debido a la actualización y revisión de los inventarios, para estar en posibilidades de dar cumplimiento a la Ley General de Contabilidad Gubernamental, específicamente al acuerdo por el que se determina la norma de información financiera para precisar los alcances del Acuerdo 1 aprobado por el Consejo de Armonización Contable, en reunión del 3 de mayo del 2013 y publicado en el Diario Oficial de la Federación el 16 de mayo del 2013.	0.00	0.00	0.00
ACTIVOS DIFERIDOS (1270): En el presente ejercicio se presenta sin saldo, debido a que la cuenta no tuvo variación y movimiento alguno del 01 de enero al 31 de diciembre del ejercicio fiscal 2023.	0.00	0.00	0.00
Estimación por Pérdida o Deterioro de Activos no Circulantes (1280): En el presente ejercicio se presenta sin saldo, debido a que la cuenta no tuvo variación y movimiento alguno del 01 de enero al 31 de diciembre del ejercicio fiscal 2023.	0.00	0.00	0.00
Otros Activos no Circulantes (1290): En el presente ejercicio se presenta sin saldo, debido a que la cuenta no tuvo variación y movimiento alguno del 01 de enero al 31 de diciembre del ejercicio fiscal 2023.	0.00	0.00	0.00
TOTAL ACTIVO	140,056,170.60	119,052,764.88	
Pasivo:	Año 2023	Año 2022	Variación
Cuentas por Pagar a Corto Plazo (2110) se presenta con saldo al final del ejercicio fiscal 2023, existiendo una aumento significativo con respecto al ejercicio fiscal anterior, con adeudos por concepto de nomina, pago a proveedores de bienes y servicios, pago a contratistas por obras publicas del programa (FAISMUN 2023 y FEFOM 2023) y retenciones por pagar por concepto de obras, mismas que serán enteradas, pagadas o depuradas en sus caso durante el ejercicio fiscal 2024.	63,363,577.44	27,882,326.88	35,481,250.56
Servicios Personales por Pagar a Corto Plazo (2111) se presenta con saldo al final del ejercicio fiscal 2023, existiendo aumento respecto al ejercicio fiscal anterior por conceptos de sueldos y salarios al personal del Municipio de Jiquipilco, mismos que serán liquidados en los primeros meses ejercicio fiscal 2024.	40,176.72	0.00	40,176.72
Proveedores por Pagar a Corto Plazo (2112). Se presenta con saldo al final del ejercicio fiscal 2023, existiendo un aumento respecto al ejercicio fiscal anterior y representa el saldo por pagar a proveedores por la adquisición de bienes y servicios para el desarrollo de las actividades propias de la administración de municipio, mismas que serán enteradas, pagadas o depuradas en sus caso durante el ejercicio fiscal 2024.	17,850,492.37	8,589,379.44	9,261,118.93

PROF. FELIPE DE JESUS SÁNCHEZ DÁVILA

PRESIDENTE MUNICIPAL



L.C. MIGUEL ÁNGELES DÁVILA

TESORERO MUNICIPAL





Nombre de la Entidad Municipal: Municipio de Jiquipilco, 0027


Notas a los Estados Financieros

Periodo del 1 de Enero al 31 de Diciembre de 2023 (2)

Notas a los Estados Financieros	Año 2023	Año 2022	Variación
Contratistas por Obras Públicas por Pagar a Corto Plazo (2113), Se presenta con saldo al final del ejercicio fiscal 2023, existiendo un aumento respecto al año anterior, representando la obligación de pago a contratistas por la generación de obra pública en beneficio de la población del Municipio de Jiquipilco de los programas FISM 2023 y FEFOM 2023, misma que será pagadas o depuradas en su caso durante los primeros meses del ejercicio fiscal 2024, en cumplimiento a la normatividad aplicable al programa.	37,445,050.47	13,534,428.01	23,910,622.46
Transferencias Otorgadas por Pagar a Corto Plazo (2115), Durante el ejercicio 2023 en la cuenta no se registraron movimientos ni saldo del 01 de enero al 31 de diciembre del ejercicio fiscal 2023.	0.00	0.00	0.00
Intereses, Comisiones y Otros Gastos de la Deuda Pública por Pagar a Corto Plazo (2116), Durante el ejercicio en la cuenta no se registraron movimientos ni saldo del 01 de enero al 31 de diciembre del ejercicio fiscal 2023.	0.00	0.00	0.00
Retenciones y Contribuciones por Pagar a Corto Plazo (2117), Se presenta con saldo al final del ejercicio fiscal 2023, teniendo un aumento significativa respeto al ejercicio fiscal anterior, los saldos corresponden las retenciones realizadas a los trabajadores por concepto de impuesto sobre la renta sobre sueldos y salarios, cuotas y aportaciones al Issemym y retenciones por conceptos de obras, de las cuales se realizará la depuración, los pagos y enteros correspondientes durante el ejercicio 2024.	8,027,857.88	5,758,525.43	2,269,332.45
Otras Cuentas por Pagar a Corto Plazo (2119), Representa la obligaciones por pagar y al cierre del presente ejercicio se presenta sin saldo y sin tener variación respecto al ejercicio anterior.	0.00	0.00	0.00
DOCUMENTOS POR PAGAR A CORTO PLAZO (2120), Estas cuenta no tuvo movimientos ni saldo del 01 de enero al 31 de diciembre del ejercicio fiscal 2023.	0.00	0.00	0.00
Corresponde a la cuenta Documentos Comerciales por Pagar a Corto Plazo (2121), Sin movimientos durante el periodo del 01 de enero al 31 de diciembre del ejercicio fiscal 2023, debido a que no se contrató ningún financiamiento para el Municipio de Jiquipilco.	0.00	0.00	0.00
PORCIÓN A CORTO PLAZO DE LA DEUDA PÚBLICA A LARGO PLAZO (2130), Esta cuenta no tuvo movimientos ni saldo del 01 de enero al 31 de diciembre del ejercicio fiscal 2023.	0.00	0.00	0.00
Títulos y Valores a Corto Plazo (2140), Esta cuenta no tuvo movimientos ni saldo del 01 de enero al 31 de diciembre del ejercicio fiscal 2023.	0.00	0.00	0.00
PASIVOS DIFERIDOS A CORTO PLAZO (2150), Esta cuenta no tuvo movimientos ni saldo del 01 de enero al 31 de diciembre del ejercicio fiscal 2023.	0.00	0.00	0.00
FONDOS Y BIENES DE TERCEROS EN ADMINISTRACIÓN Y/O GARANTÍA A CORTO PLAZO (2160), Esta cuenta no tuvo movimientos ni saldo del 01 de enero al 31 de diciembre del ejercicio fiscal 2023.	0.00	0.00	0.00
Provisiones a Corto Plazo (2170), Esta cuenta no tuvo movimientos ni saldo del 01 de enero al 31 de diciembre del ejercicio fiscal 2023.	0.00	0.00	0.00
OTROS PASIVOS A CORTO PLAZO (2190), Esta cuenta no tuvo movimientos ni saldo del 01 de enero al 31 de diciembre del ejercicio fiscal 2023.	0.00	0.00	0.00
CUENTAS POR PAGAR A LARGO PLAZO (2210), Esta cuenta no tuvo movimientos ni saldo del 01 de enero al 31 de diciembre del ejercicio fiscal 2023.	0.00	0.00	0.00
DOCUMENTOS POR PAGAR A LARGO PLAZO (2220), Esta cuenta no tuvo movimientos ni saldo del 01 de enero al 31 de diciembre del ejercicio fiscal 2023.	0.00	0.00	0.00
DEUDA PÚBLICA A LARGO PLAZO (2230), Esta cuenta no tuvo movimientos ni saldo del 01 de enero al 31 de diciembre del ejercicio fiscal 2023.	0.00	0.00	0.00
Pasivos Diferidos a Largo Plazo (2240), Esta cuenta no tuvo movimientos ni saldo del 01 de enero al 31 de diciembre del ejercicio fiscal 2023.	0.00	0.00	0.00
Fondos y Bienes de Terceros en Garantía y/o Administración a Largo Plazo (2250), Esta cuenta no tuvo movimientos ni saldo del 01 de enero al 31 de diciembre del ejercicio fiscal 2023.	0.00	0.00	0.00
Provisiones a Largo Plazo (2260), Esta cuenta no tuvo movimientos ni saldo del 01 de enero al 31 de diciembre del ejercicio fiscal 2023.	0.00	0.00	0.00
TOTAL PASIVO	63,363,577.44	27,882,326.88	
Hacienda Pública/Patrimonio			
Hacienda Pública/Patrimonio Contribuido (3100), Esta cuenta representa el patrimonio contribuido y acumulado al 31 de diciembre de 2023 y sin variación respecto al ejercicio fiscal 2022.	10,299,975.92	10,299,975.92	0.00
Hacienda Pública/Patrimonio Generado (3200), Esta cuenta representa el patrimonio generado y acumulado al 31 de diciembre de 2023, teniendo disminuciones respecto al ejercicio fiscal anterior.	66,392,617.24	80,870,462.08	-14,477,844.84
Resultados del Ejercicio: (Ahorro/Desahorro) (3210), Esta cuenta representa el AHORRO O DESAHORRO generado y acumulado al 31 de diciembre de 2023. Teniendo una disminución respecto al ejercicio fiscal anterior.	-14,671,288.08	20,598,889.48	15,927,351.40

PROF. FELIPE DE JESÚS SÁNCHEZ DÁVILA

PRESIDENTE MUNICIPAL



L.C. MIGUEL ÁNGELES DÁVILA

TESORERO MUNICIPAL







Notas a los Estados Financieros	Año 2023	Año 2022	Variación
RESULTADOS DE EJERCICIOS ANTERIORES (3220): Esta cuenta representa el RESULTADOS DE EJERCICIOS ANTERIORES Generado y acumulado al 31 de diciembre de 2023, teniendo un aumento respecto al ejercicio fiscal anterior.	81,063,905.32	111,469,101.56	-30,405,196.24
TOTAL HACIENDA PÚBLICA/PATRIMONIO	76,692,593.16	91,170,438.00	-14,477,844.84
SUMA PASIVO + HACIENDA PÚBLICA/PATRIMONIO	140,056,170.60	119,052,764.88	21,003,405.72
II. Notas al Estado de Actividades			
Ingresos de Gestión (4100): El Estado de Actividades Comparativo de enero a diciembre del ejercicio fiscal 2023 refleja las operaciones realizadas por el municipio, teniendo un aumento mínimo en los ingresos, mas notable en el rubro de ingresos por derechos que otorga el municipio, ya que hubo diversas circunstancias derivadas de la contingencia económica que prevalece en el país, sin embargo se logro el fortalecimiento de la infraestructura municipal y con ello la atencion a las demandas del municipio, cumpliendo con la ejecución del Plan de Desarrollo del Municipio.	20,437,515.87	14,641,195.08	5,796,320.79
PARTICIPACIONES, APORTACIONES, TRANSFERENCIAS, ASIGNACIONES, SUBSIDIOS Y OTRAS AYUDAS (4200): El Estado de Actividades Comparativo de enero a diciembre del ejercicio fiscal 2023 refleja las operaciones realizadas por el municipio, teniendo un incremento en los ingresos, mas notable en el rubro de Transferencias, Asignaciones, Subsidios y Otras Ayudas que recibe el municipio, debido a los ajustes en las participaciones en atencion a las contingencias económicas que prevalecen en el país, logrando con ello el fortalecimiento de la infraestructura municipal y con ello la atencion a las demandas del municipio, cumpliendo con la ejecución del Plan de Desarrollo del Municipio.	350,589,185.90	297,859,147.54	52,730,038.36
OTROS INGRESOS Y BENEFICIOS (4300): El Estado de Actividades Comparativo de enero a diciembre del ejercicio fiscal 2023 refleja las operaciones realizadas por el municipio, teniendo una disminución en los ingresos, mas notable en el rubro de Otros Ingresos y Beneficios Varios que recibe el municipio, debido al ajuste en los ajustes en la distribucion de los programas en atencion a la contingencia económica que prevalece en el país, logrando con ello el fortalecimiento de la infraestructura municipal y con ello la atencion a las demandas del municipio, cumpliendo con la ejecución del Plan de Desarrollo del Municipio.	140,725.63	815,274.31	-674,548.68
Gastos de Funcionamiento (5100): Durante el ejercicio fiscal 2023 se tiene un aumento respecto del año 2022, debido a que en algunos rubros se aumentaron los costos de funcionamiento, especialmente en los rubros de servicios personales y servicios generales, considerando el aumento en las variables económicas y financieras que prevalecen en el país, como consecuencia de los ajustes económicos al municipio.	223,276,527.80	210,186,409.64	13,090,118.16
Transferencias, asignaciones, subsidios y otras ayudas (5200): Durante el ejercicio fiscal 2023 se tiene aumento significativo respecto del año 2022, debido a que en algunos rubros se aumentó el gasto de ayudas sociales para destinarse a otros rubros y así lograr los objetivos del Municipio de Jiquipilco.	38,737,412.30	26,732,061.92	12,005,350.38
PARTICIPACIONES Y APORTACIONES (5300): Durante el ejercicio fiscal 2023 no tuvo movimientos ni saldo del 01 de enero al 31 de diciembre del ejercicio fiscal 2023.	0.00	0.00	0.00
INTERESES, COMISIONES Y OTROS GASTOS DE LA DEUDA PÚBLICA (5400): Durante el ejercicio fiscal 2023 no tuvo movimientos ni saldo del 01 de enero al 31 de diciembre del ejercicio fiscal 2023.	0.00	0.00	0.00
OTROS GASTOS Y PERDIDAS EXTRAORDINARIAS (5500): Durante el ejercicio fiscal 2023 no existe variacion ni registro respecto del año 2022, En los Estados Financieros se presentan las cuentas 1261 y 1263, sin reflejar la depreciacion acumulada a la fecha debido a la actualización y revisión de los inventarios de bienes muebles e inmuebles, para estar en posibilidades de dar cumplimiento a la Ley General de Contabilidad Gubernamental, específicamente al acuerdo por el que se determina la norma de información financiera para precisar los alcances del Acuerdo 1 aprobado por el Consejo de Armonización Contable, en reunión del 3 de mayo del 2013 y publicado en el Diario Oficial de la Federación el 16 de mayo del 2013.	0.00	0.00	0.00
INVERSIÓN PÚBLICA (5600): Durante el ejercicio fiscal 2023 se tiene un incremento significativo respecto del año 2022, debido a la ejecución de inversion pública y los costos de las obras en cumplimiento con las leyes aplicables, ademas de los aumentos en las variables económicas y financieras que prevalecen en el país.	123,824,775.38	106,894,695.67	16,930,079.71
BIENES MUEBLES E INTANGIBLES (5700): Durante el ejercicio fiscal 2023 se tiene una disminución respecto del año 2022, debido a que no hubo adquisicion alguna de bienes muebles en cumplimiento con las leyes aplicables, sin embargo se continua con la eficiencia el funcionamiento en las actividades del municipio.	0.00	101,089.18	-101,089.18


 PROF. FELIPE DE JESÚS SÁNCHEZ DÁVILA
 PRESIDENTE MUNICIPAL





 L.C. MIGUEL ÁNGELES DÁVILA
 TESORERO MUNICIPAL






Notas a los Estados Financieros	Año 2023	Año 2022	Variación
AHORRO/DESAHORRO ANTES DE RUBROS EXTRAORDINARIOS, existe una disminución respecto al ejercicio anterior por el registro de pasivos al cierre de ejercicio fiscal 2023 por adquisiciones de bienes y servicios, además de obras y acciones de infraestructura en beneficio del Municipio de Jiquipilco y termino de los recursos de cada uno de los programas ejecutados en el Municipio de Jiquipilco, en cumplimiento a los Lineamientos de cada programa.	-14,671,288.08	-30,598,639.48	15,927,351.40
III. Notas al Estado de Variación en la Hacienda Pública: Representa el saldo al inicio del ejercicio fiscal 2023, tanto del patrimonio contribuido, como el patrimonio generado (resultado del ejercicio 2023)	76,692,593.16	91,170,438.00	-14,477,844.84
	Año 2022	Año 2022	Variación
IV. Notas al Estado de Flujos de Efectivo: Representa el saldo neto de los ingresos obtenidos en el ejercicio fiscal 2023 menos la aplicación de los mismos en las obras y acciones en beneficio de los habitantes del Municipio de Jiquipilco.			
Flujos de Efectivo de las Actividades de Operación			
Origen (5)	371,167,427.40	313,315,616.93	57,851,810.47
Aplicación	385,838,715.48	343,914,256.41	41,924,459.07
Flujos Netos de Efectivo por Actividades de Operación	-14,671,288.08	-30,598,639.48	15,927,351.40
Flujos de Efectivo de Las Actividades de Inversión			
Origen	0.00	4,316,230.50	-4,316,230.50
Aplicación	14,961,760.47	3,722,238.95	11,239,521.52
Flujos Netos de Efectivo por Actividades de Inversión	-14,961,760.47	593,991.55	-15,555,752.02
Flujos de Efectivo de Las Actividades de Financiamiento			
Origen	35,674,693.80	27,528,903.23	8,145,790.57
Aplicación	0.00	0.00	0.00
Flujos Netos de Efectivo por Actividades de Financiamiento	35,674,693.80	27,528,903.23	8,145,790.57
Incremento /Disminución Neta en el Efectivo y Equivalentes al Efectivo	6,041,645.25	-2,475,744.70	8,517,389.95
Efectivo y Equivalentes al Efectivo al Inicio del Ejercicio	-1,497,352.85	978,391.85	-2,475,744.70
Efectivo y Equivalentes al Efectivo al Final del Ejercicio	4,544,292.40	-1,497,352.85	6,041,645.25
V. Conciliación entre los Ingresos Presupuestarios y Contables, así como entre los Egresos Presupuestarios y los Gastos Contables del ejercicio fiscal 2023.	Año 2023	Año 2022	Variación
Conciliación de los ingresos: Las operaciones se registraron contable y presupuestalmente durante el ejercicio fiscal 2023 en cumplimiento a la Ley General de Contabilidad Gubernamental.			
Conciliación de los egresos: Las operaciones se registraron contable y presupuestalmente durante el ejercicio fiscal 2023 en cumplimiento a la Ley General de Contabilidad gubernamental.			


PROF. FELIPE DE JESÚS SANCHEZ DÁVILA
 PRESIDENTE MUNICIPAL




L.C. MIGUEL ÁNGELES DÁVILA
 TESORERO MUNICIPAL





Nombre de la Entidad Municipal: Municipio de Jiquipilco, 0027

Notas a los Estados Financieros

Periodo del 1 de Enero al 31 de Diciembre de 2023 (2)

Notas a los Estados Financieros	Año 2023	Año 2022	Variación
AHORRO/DESAHORRO ANTES DE RUBROS EXTRAORDINARIOS	-14,671,288.08	-30,598,639.48	15,927,351.40
MOVIMIENTOS DE PARTIDAS (O RUBROS) QUE NO AFECTAN EL EFECTIVO	0.00	0.00	0.00
DEPRECIACION	0.00	0.00	0.00
AMORTIZACION	0.00	0.00	0.00
INCREMENTO EN LAS PROVISIONES	0.00	0.00	0.00
INCREMENTO EN LAS INVERSIONES PRODUCIDO POR LA REVALUACION	0.00	0.00	0.00
GANANCIA/PERDIDA EN VENTA DE PROPIEDAD, PLANTA Y EQUIPO	0.00	0.00	0.00
INCREMENTO EN CUENTAS POR COBRAR	0.00	0.00	0.00
PARTIDAS EXTRAORDINARIAS	0.00	0.00	0.00
LA CONCILIACION ENTRE LOS INGRESO PRESUPUESTARIOS Y CONTABLES, ASI COMO ENTRE LOS EGRESOS PRESUPUESTARIOS Y LOS GASTOS CONTABLES, SIN EXISTIR DIFERENCIA EN LOS FORMATOS DE LA CONCILIACION DEL INGRESO Y DEL EGRESO, SALVO LAS DEPRECIACIONES QUE NO SE HAN CALCULADO Y REGISTRADO AL 31 DE DICIEMBRE DEL 2023, POR LA REVISIÓN Y DEPURACIÓN DE LOS BIENES MUEBLES E INMUEBLES PROPIEDAD DEL MUNICIPIO DE JIQUIPILCO.			

"Bajo protesta de decir verdad declaramos que los Estados Financieros y sus notas, son razonablemente correctos y son responsabilidad del emisor"



Nombre de la Entidad Municipal: Municipio de Jiquipilco, 0027

Notas a los Estados Financieros

Periodo del 1 de Enero al 31 de Diciembre de 2023 (2)

B) Notas de Memoria (Cuentas de Orden)	Año 2023	Año 2022	Variación
Cuentas de Orden Contables y Presupuestarias (4)			
Contables:			
Valores: Durante el 01 de enero al 31 de diciembre del ejercicio fiscal 2023 no se realizaron movimientos en este concepto.	0.00	0.00	0.00
Emisión de obligaciones: Durante el 01 de enero al 31 de diciembre del ejercicio fiscal 2023 no se realizaron movimientos en este concepto.	0.00	0.00	0.00
Avales y Garantías: Durante el 01 de enero al 31 de diciembre del ejercicio fiscal 2023 no se realizaron movimientos en este concepto.	0.00	0.00	0.00
Juicios: Durante el 01 de enero al 31 de diciembre del ejercicio fiscal 2023 no se realizaron movimientos en este concepto.	0.00	0.00	0.00
Contratos para Inversión Mediante Proyectos para Prestación de Servicios (PPS) y Similares: Durante el 01 de enero al 31 de diciembre del ejercicio fiscal 2023 no se realizaron movimientos en este concepto.	0.00	0.00	0.00
Bienes en concesión y en comodato: Durante el 01 de enero al 31 de diciembre del ejercicio fiscal 2023 no se realizaron movimientos en este concepto.	0.00	0.00	0.00
Presupuestarias:			
Cuentas de Ingresos:			
LEY DE INGRESOS ESTIMADA, Representa el saldo de presupuesto de ingresos autorizado por el ayuntamiento del municipio en el ejercicio fiscal 2023, Disminuyendo respecto al ejercicio anterior.	371,647,559.46	318,297,987.67	53,349,571.79
INGRESOS Y OTROS BENEFICIOS REPRESENTA EL SALDO DEL PRESUPUESTO DE INGRESOS AUTORIZADO POR EL AYUNTAMIENTO DEL MUNICIPIO	371,647,559.46	318,297,987.67	53,349,571.79
Ingresos de Gestión REPRESENTA EL SALDO DEL PRESUPUESTO DE INGRESOS AUTORIZADO POR EL AYUNTAMIENTO DEL MUNICIPIO	20,917,647.93	18,654,321.49	2,263,326.44
Impuestos REPRESENTA EL SALDO DEL PRESUPUESTO DE INGRESOS AUTORIZADO POR EL AYUNTAMIENTO DEL MUNICIPIO	12,865,802.87	8,802,454.48	4,063,348.39
Cuotas y Aportaciones de Seguridad Social, REPRESENTA EL SALDO DEL PRESUPUESTO DE INGRESOS AUTORIZADO POR EL AYUNTAMIENTO DEL MUNICIPIO	0.00	0.00	0.00
Contribuciones de Mejoras REPRESENTA EL SALDO DEL PRESUPUESTO DE INGRESOS AUTORIZADO POR EL AYUNTAMIENTO DEL MUNICIPIO	0.00	0.00	0.00
Derechos REPRESENTA EL SALDO DEL PRESUPUESTO DE INGRESOS AUTORIZADO POR EL AYUNTAMIENTO DEL MUNICIPIO	6,061,108.17	3,752,527.22	2,308,580.95
Productos REPRESENTA EL SALDO DEL PRESUPUESTO DE INGRESOS AUTORIZADO POR EL AYUNTAMIENTO DEL MUNICIPIO	1,100,471.04	1,895,830.69	-795,359.65
Aprovechamientos REPRESENTA EL SALDO DEL PRESUPUESTO DE INGRESOS AUTORIZADO POR EL AYUNTAMIENTO DEL MUNICIPIO	890,265.85	4,203,509.10	-3,313,243.25
Ingresos por Venta de Bienes y Prestación de Servicios REPRESENTA EL SALDO DEL PRESUPUESTO DE INGRESOS AUTORIZADO POR EL AYUNTAMIENTO DEL MUNICIPIO	0.00	0.00	0.00

PROF. FELIPE DE JESÚS SÁNCHEZ DÁVILA

PRESIDENTE MUNICIPAL



Página 6

L.C. MIGUEL ÁNGELES DÁVILA

TESORERO MUNICIPAL





Nombre de la Entidad Municipal: Municipio de Jiquipilco, 0027


Notas a los Estados Financieros

Periodo del 1 de Enero al 31 de Diciembre de 2023 (2)

Notas a los Estados Financieros	Año 2023	Año 2022	Variación
Participaciones, Aportac, Convenios, Incentiv Deriv de la Colaborac Fiscal, Fond Distint de Aport, Transfer, Asignac, Subsidios y Subvenc, y Pen y Jub REPRESENTA EL SALDO DEL PRESUPUESTO DE INGRESOS AUTORIZADO POR EL AYUNTAMIENTO DEL MUNICIPIO	350,589,185.90	297,859,147.54	52,730,038.36
Participaciones, Aportaciones, Convenios, Incentivos Derivados de la Colaboración Fiscal y Fondos Distintos de Aportaciones REPRESENTA EL SALDO DEL PRESUPUESTO DE INGRESOS AUTORIZADO POR EL AYUNTAMIENTO DEL MUNICIPIO	350,589,185.90	297,859,147.54	52,730,038.36
Transferencias, Asignaciones, Subsidios y Subvenciones, y Pensiones y Jubilaciones REPRESENTA EL SALDO DEL PRESUPUESTO DE INGRESOS AUTORIZADO POR EL AYUNTAMIENTO DEL MUNICIPIO	0.00	0.00	0.00
Otros Ingresos y Beneficios REPRESENTA EL SALDO DEL PRESUPUESTO DE INGRESOS AUTORIZADO POR EL AYUNTAMIENTO DEL MUNICIPIO	140,725.63	1,784,518.64	-1,643,793.01
Ingresos Financieros REPRESENTA EL SALDO DEL PRESUPUESTO DE INGRESOS AUTORIZADO POR EL AYUNTAMIENTO DEL MUNICIPIO	0.00	0.00	0.00
Incremento por Variación de Inventarios REPRESENTA EL SALDO DEL PRESUPUESTO DE INGRESOS AUTORIZADO POR EL AYUNTAMIENTO DEL MUNICIPIO	0.00	0.00	0.00
Disminución del Exceso de Estimaciones por Pérdida o Deterioro u Obsolescencia REPRESENTA EL SALDO DEL PRESUPUESTO DE INGRESOS AUTORIZADO POR EL AYUNTAMIENTO DEL MUNICIPIO	0.00	0.00	0.00
Disminución del Exceso de Provisiones REPRESENTA EL SALDO DEL PRESUPUESTO DE INGRESOS AUTORIZADO POR EL AYUNTAMIENTO DEL MUNICIPIO	0.00	0.00	0.00
Ingresos Derivados de Financiamientos REPRESENTA EL SALDO DEL PRESUPUESTO DE INGRESOS AUTORIZADO POR EL AYUNTAMIENTO DEL MUNICIPIO	0.00	0.00	0.00
Otros Ingresos y Beneficios Varios REPRESENTA EL SALDO DEL PRESUPUESTO DE INGRESOS AUTORIZADO POR EL AYUNTAMIENTO DEL MUNICIPIO	140,725.63	1,784,518.64	-1,643,793.01
LEY DE INGRESOS POR EJECUTAR, Representa el saldo deL presupuesto de ingresos por ejecutar en el Municipio en el ejercicio fiscal 2023, disminuyendo respecto al ejercicio anterior.	0.00	0.00	0.00
INGRESOS Y OTROS BENEFICIOS REPRESENTA EL SALDO DEL PRESUPUESTO DE INGRESOS POR EJECUTAR AL CIERRE DEL EJERCICIO FISCAL 2023	0.00	0.00	0.00
Ingresos de Gestión REPRESENTA EL SALDO DE PRESUPUESTO DE INGRESOS POR EJECUTAR AL CIERRE DEL EJERCICIO FISCAL 2023	0.00	0.00	0.00
Impuestos REPRESENTA EL SALDO DE PRESUPUESTO DE INGRESOS POR EJECUTAR AL CIERRE DEL EJERCICIO FISCAL 2023	0.00	0.00	0.00
Cuotas y Aportaciones de Seguridad Social REPRESENTA EL SALDO DE PRESUPUESTO DE INGRESOS POR EJECUTAR AL CIERRE DEL EJERCICIO FISCAL 2023	0.00	0.00	0.00
Contribuciones de Mejoras REPRESENTA EL SALDO DE PRESUPUESTO DE INGRESOS POR EJECUTAR AL CIERRE DEL EJERCICIO FISCAL 2023	0.00	0.00	0.00
Derechos REPRESENTA EL SALDO DE PRESUPUESTO DE INGRESOS POR EJECUTAR AL CIERRE DEL EJERCICIO FISCAL 2023	0.00	0.00	0.00
Productos REPRESENTA EL SALDO DE PRESUPUESTO DE INGRESOS POR EJECUTAR AL CIERRE DEL EJERCICIO FISCAL 2023	0.00	0.00	0.00
Aprovechamientos REPRESENTA EL SALDO DE PRESUPUESTO DE INGRESOS POR EJECUTAR AL CIERRE DEL EJERCICIO FISCAL 2023	0.00	0.00	0.00
Ingresos por Venta de Bienes y Prestación de Servicios REPRESENTA EL SALDO DE PRESUPUESTO DE INGRESOS POR EJECUTAR AL CIERRE DEL EJERCICIO FISCAL 2023	0.00	0.00	0.00
Participaciones, Aportac, Convenios, Incentiv Deriv de la Colaborac Fiscal, Fond Distint de Aport, Transfer, Asignac, Subsidios y Subvenc, y Pen y Jub REPRESENTA EL SALDO DE PRESUPUESTO DE INGRESOS POR EJECUTAR AL CIERRE DEL EJERCICIO FISCAL 2023	0.00	0.00	0.00
Participaciones, Aportaciones, Convenios, Incentivos Derivados de la Colaboración Fiscal y Fondos Distintos de Aportaciones REPRESENTA EL SALDO DE PRESUPUESTO DE INGRESOS POR EJECUTAR AL CIERRE DEL EJERCICIO FISCAL 2023	0.00	0.00	0.00
Transferencias, Asignaciones, Subsidios y Subvenciones, y Pensiones y Jubilaciones REPRESENTA EL SALDO DE PRESUPUESTO DE INGRESOS POR EJECUTAR AL CIERRE DEL EJERCICIO FISCAL 2023	0.00	0.00	0.00
Otros Ingresos y Beneficios REPRESENTA EL SALDO DE PRESUPUESTO DE INGRESOS POR EJECUTAR AL CIERRE DEL EJERCICIO FISCAL 2023	0.00	0.00	0.00
Ingresos Financieros REPRESENTA EL SALDO DE PRESUPUESTO DE INGRESOS POR EJECUTAR AL CIERRE DEL EJERCICIO FISCAL 2023	0.00	0.00	0.00
Incremento por Variación de Inventarios REPRESENTA EL SALDO DE PRESUPUESTO DE INGRESOS POR EJECUTAR AL CIERRE DEL EJERCICIO FISCAL 2023	0.00	0.00	0.00
Disminución del Exceso de Estimaciones por Pérdida o Deterioro u Obsolescencia REPRESENTA EL SALDO DE PRESUPUESTO DE INGRESOS POR EJECUTAR AL CIERRE DEL EJERCICIO FISCAL 2023	0.00	0.00	0.00
Disminución del Exceso de Provisiones REPRESENTA EL SALDO DE PRESUPUESTO DE INGRESOS POR EJECUTAR AL CIERRE DEL EJERCICIO FISCAL 2023	0.00	0.00	0.00
Ingresos Derivados de Financiamientos REPRESENTA EL SALDO DE PRESUPUESTO DE INGRESOS POR EJECUTAR AL CIERRE DEL EJERCICIO FISCAL 2023	0.00	0.00	0.00
Otros Ingresos y Beneficios Varios REPRESENTA EL SALDO DE PRESUPUESTO DE INGRESOS POR EJECUTAR AL CIERRE DEL EJERCICIO FISCAL 2023	0.00	0.00	0.00


 PROF. FELIPE DE JESÚS SÁNCHEZ DÁVILA
 PRESIDENTE MUNICIPAL




 L.C. MIGUEL ÁNGELES DÁVILA
 TESORERO MUNICIPAL





Notas a los Estados Financieros	Año 2023	Año 2022	Variación
LEY DE INGRESOS RECAUDADA, Representa el saldo del presupuesto de ingresos recaudado en el Municipio al cierre del ejercicio fiscal 2023, disminuyendo respecto al ejercicio anterior.	371,647,559.46	318,297,987.67	53,349,571.79
INGRESOS Y OTROS BENEFICIOS REPRESENTA EL SALDO DEL PRESUPUESTO DE INGRESOS RECAUDADO AL CIERRE DEL EJERCICIO FISCAL 2023	371,647,559.46	318,297,987.67	53,349,571.79
Ingresos de Gestión REPRESENTA EL SALDO DEL PRESUPUESTO DE INGRESOS RECAUDADO AL CIERRE DEL EJERCICIO FISCAL 2023	20,917,647.93	18,654,321.49	2,263,326.44
Impuestos REPRESENTA EL SALDO DEL PRESUPUESTO DE INGRESOS RECAUDADO AL CIERRE DEL EJERCICIO FISCAL 2023	12,865,802.87	8,802,454.48	4,063,348.39
Cuotas y Aportaciones de Seguridad Social REPRESENTA EL SALDO DEL PRESUPUESTO DE INGRESOS RECAUDADO AL CIERRE DEL EJERCICIO FISCAL 2023	0.00	0.00	0.00
Contribuciones de Mejoras REPRESENTA EL SALDO DEL PRESUPUESTO DE INGRESOS RECAUDADO AL CIERRE DEL EJERCICIO FISCAL 2023	0.00	0.00	0.00
Derechos REPRESENTA EL SALDO DEL PRESUPUESTO DE INGRESOS RECAUDADO AL CIERRE DEL EJERCICIO FISCAL 2023	6,061,108.17	3,752,527.22	2,308,580.95
Productos REPRESENTA EL SALDO DEL PRESUPUESTO DE INGRESOS RECAUDADO AL CIERRE DEL EJERCICIO FISCAL 2023	1,100,471.04	1,895,830.89	-795,359.85
Aprovechamientos REPRESENTA EL SALDO DEL PRESUPUESTO DE INGRESOS RECAUDADO AL CIERRE DEL EJERCICIO FISCAL 2023	890,265.85	4,203,509.10	-3,313,243.25
Ingresos por Venta de Bienes y Prestación de Servicios REPRESENTA EL SALDO DEL PRESUPUESTO DE INGRESOS RECAUDADO AL CIERRE DEL EJERCICIO FISCAL 2023	0.00	0.00	0.00
Participaciones, Aportac, Convenios, Incentiv Deriv de la Colaborac Fiscal, Fond Distint de Aport, Transfer, Assignac, Subsidios y Subvenc, y Pen y Jub REPRESENTA EL SALDO DEL PRESUPUESTO DE INGRESOS RECAUDADO AL CIERRE DEL EJERCICIO FISCAL 2023	350,589,185.90	297,859,147.54	52,730,038.36
Participaciones, Aportaciones, Convenios, Incentivos Derivados de la Colaboración Fiscal y Fondos Distintos de Aportaciones REPRESENTA EL SALDO DEL PRESUPUESTO DE INGRESOS RECAUDADO AL CIERRE DEL EJERCICIO FISCAL 2023	350,589,185.90	297,859,147.54	52,730,038.36
Transferencias, Asignaciones, Subsidios y Subvenciones, y Pensiones y Jubilaciones REPRESENTA EL SALDO DEL PRESUPUESTO DE INGRESOS RECAUDADO AL CIERRE DEL EJERCICIO FISCAL 2023	0.00	0.00	0.00
Otros Ingresos y Beneficios REPRESENTA EL SALDO DEL PRESUPUESTO DE INGRESOS RECAUDADO AL CIERRE DEL EJERCICIO FISCAL 2023	140,725.63	1,784,518.64	-1,643,793.01
Ingresos Financieros REPRESENTA EL SALDO DEL PRESUPUESTO DE INGRESOS RECAUDADO AL CIERRE DEL EJERCICIO FISCAL 2023	0.00	0.00	0.00
Incremento por Variación de Inventarios REPRESENTA EL SALDO DEL PRESUPUESTO DE INGRESOS RECAUDADO AL CIERRE DEL EJERCICIO FISCAL 2023	0.00	0.00	0.00
Disminución del Exceso de Estimaciones por Pérdida o Deterioro u Obsolescencia REPRESENTA EL SALDO DEL PRESUPUESTO DE INGRESOS RECAUDADO AL CIERRE DEL EJERCICIO FISCAL 2023	0.00	0.00	0.00
Disminución del Exceso de Provisiones REPRESENTA EL SALDO DEL PRESUPUESTO DE INGRESOS RECAUDADO AL CIERRE DEL EJERCICIO FISCAL 2023	0.00	0.00	0.00
Ingresos Derivados de Financiamientos REPRESENTA EL SALDO DEL PRESUPUESTO DE INGRESOS RECAUDADO AL CIERRE DEL EJERCICIO FISCAL 2023	0.00	0.00	0.00
Otros Ingresos y Beneficios Varios REPRESENTA EL SALDO DEL PRESUPUESTO DE INGRESOS RECAUDADO AL CIERRE DEL EJERCICIO FISCAL 2023	140,725.63	1,784,518.64	-1,643,793.01
Cuentas de Egresos			
Presupuesto de Egresos Aprobado al cierre del ejercicio fiscal 2023.	416,829,525.66	346,307,868.76	70,521,656.90
Presupuesto de Egresos Aprobado de Gastos de Funcionamiento. Representan el saldo del presupuesto de egresos debidamente autorizado en el ejercicio fiscal 2023.	223,607,905.37	210,277,681.27	13,330,224.10
Presupuesto de Egresos Aprobado de Transferencias, Assign Representan el saldo del presupuesto de egresos debidamente autorizado en el ejercicio fiscal 2023.	38,737,412.30	26,732,061.92	12,005,350.38
Presupuesto de Egresos Aprobado de Intereses, Comisiones Representan el saldo del presupuesto de egresos debidamente autorizado en el ejercicio fiscal 2023.	22,702,813.52	0.00	22,702,813.52
Presupuesto de Egresos Aprobado de Inversión Pública Representan el saldo del presupuesto de egresos debidamente autorizado en el ejercicio fiscal 2023.	125,687,528.48	106,986,406.77	18,701,121.71
Presupuesto de Egresos Aprobado de Bienes Muebles, Inmue Representan el saldo del presupuesto de egresos debidamente autorizado en el ejercicio fiscal 2023.	6,093,865.99	2,311,718.80	3,782,147.19
Presupuesto de Egresos Aprobado de Inversiones Financier Representan el saldo del presupuesto de egresos debidamente autorizado en el ejercicio fiscal 2023.	0.00	0.00	0.00
Presupuesto de Egresos por Ejercer al cierre del ejercicio fiscal 2023.	0.00	0.00	0.00
Presupuesto de Egresos por Ejercer de Gastos de Funciona Representan el saldo del presupuesto de egresos por ejercer al cierre del ejercicio fiscal 2023.	0.00	0.00	0.00
Presupuesto de Egresos por Ejercer de Transferencias, As Representan el saldo del presupuesto de egresos por ejercer al cierre del ejercicio fiscal 2023.	0.00	0.00	0.00
Presupuesto de Egresos por Ejercer de Intereses, Comisio Representan el saldo del presupuesto de egresos por ejercer al cierre del ejercicio fiscal 2023.	0.00	0.00	0.00
Presupuesto de Egresos por Ejercer de Inversión Pública. Representan el saldo del presupuesto de egresos por ejercer al cierre del ejercicio fiscal 2023.	0.00	0.00	0.00
Presupuesto de Egresos por Ejercer de Bienes Muebles, In. Representan el saldo del presupuesto de egresos por ejercer al cierre del ejercicio fiscal 2023.	0.00	0.00	0.00
Presupuesto de Egresos por Ejercer de Inversiones financ. Representan el saldo del presupuesto de egresos por ejercer al cierre del ejercicio fiscal 2023.	0.00	0.00	0.00
Presupuesto de Egresos Comprometido al cierre del ejercicio fiscal 2023.	1,166,131.91	188,541.44	977,590.47
Presupuesto de Egresos Comprometido de Gastos de Funciona Representan el saldo del presupuesto de egresos comprometido al cierre del ejercicio fiscal 2023.	0.00	0.00	0.00
Presupuesto de Egresos Comprometido de Transf. y Asignaciones Representan el saldo del presupuesto de egresos comprometido al cierre del ejercicio fiscal 2023.	0.00	0.00	0.00
Presupuesto de Egresos Comprometido de Intereses, Comisio Representan el saldo del presupuesto de egresos por ejercer al cierre del ejercicio fiscal 2023.	0.00	0.00	0.00
Presupuesto de Egresos Comprometido de Inversión Pública: Representan el saldo del presupuesto de egresos comprometido al cierre del ejercicio fiscal 2023.	1,166,131.91	188,541.44	977,590.47

PROF. FELIPE DE JESÚS SÁNCHEZ DÁVILA

PRESIDENTE MUNICIPAL



L.C. MIGUEL ÁNGELES DÁVILA

TESORERO MUNICIPAL





Nombre de la Entidad Municipal: Municipio de Jiquipilco, 0027

Notas a los Estados Financieros

Periodo del 1 de Enero al 31 de Diciembre de 2023 (2)

Notas a los Estados Financieros	Año 2023	Año 2022	Variación
Presupuesto de Egresos Comprometido de Bienes Muebles, In. Representan el saldo del presupuesto de egresos por ejercer al cierre del ejercicio fiscal 2023.	0.00	0.00	0.00
Presupuesto de Egresos Comprometido de Inversiones financ. Representan el saldo del presupuesto de egresos por ejercer al cierre del ejercicio fiscal 2023.	0.00	0.00	0.00
Presupuesto de Egresos Devengado al cierre del ejercicio fiscal 2023.	55,777,083.39	25,245,469.66	30,531,613.73
Presupuesto de Egresos Devengado de Gastos de Funcionamiento. Representan el saldo del presupuesto de egresos devengado al cierre del ejercicio fiscal 2023.	16,157,958.61	8,938,790.73	7,219,167.88
Presupuesto de Egresos Devengado de Transferencias, Asignac. Representan el saldo del presupuesto de egresos devengado al cierre del ejercicio fiscal 2023.	748,428.21	1,608,125.87	-859,697.66
Presupuesto de Egresos Devengado de Intereses, Comisio Representan el saldo del presupuesto de egresos por ejercer al cierre del ejercicio fiscal 2023.	0.00	0.00	0.00
Presupuesto de Egresos Devengado de Inversión Pública Representan el saldo del presupuesto de egresos devengado al cierre del ejercicio fiscal 2023.	38,515,849.27	14,569,448.91	23,946,400.36
Presupuesto de Egresos Devengado de Bienes Muebles, Inmu: Representan el saldo del presupuesto de egresos devengado al cierre del ejercicio fiscal 2023.	354,847.30	129,104.15	225,743.15
Presupuesto de Egresos Devengado de Inversiones financ. Representan el saldo del presupuesto de egresos por ejercer al cierre del ejercicio fiscal 2023.	0.00	0.00	0.00
Presupuesto de Egresos Pagado al cierre del ejercicio fiscal 2023.	359,886,310.36	320,873,857.66	39,012,452.70
Presupuesto de Egresos Pagado de Gastos de Funcionamiento. Representan el saldo del presupuesto de egresos pagado al cierre del ejercicio fiscal 2023.	207,449,946.76	201,338,890.54	6,111,056.22
Presupuesto de Egresos Pagado de Transferencias, Asign Representan el saldo del presupuesto de egresos pagado al cierre del ejercicio fiscal 2023.	37,988,984.09	25,123,936.05	12,865,048.04
Presupuesto de Egresos Pagado de Intereses y comisiones Representan el saldo del presupuesto de egresos pagado al cierre del ejercicio fiscal 2023.	22,702,813.52	0.00	22,702,813.52
Presupuesto de Egresos Pagado de Inversión Pública Representan el saldo del presupuesto de egresos pagado al cierre del ejercicio fiscal 2023.	86,005,547.30	92,228,416.42	-6,222,869.12
Presupuesto de Egresos Pagado de Bienes Muebles, Inmue Representan el saldo del presupuesto de egresos pagado al cierre del ejercicio fiscal 2023.	5,739,018.69	2,182,614.65	3,556,404.04
Presupuesto de Egresos Pagado de Inversiones financ. Representan el saldo del presupuesto de egresos por ejercer al cierre del ejercicio fiscal 2023.	0.00	0.00	0.00

"Bajo protesta de decir verdad declaramos que los Estados Financieros y sus notas, son razonablemente correctos y son responsabilidad del emisor"



Nombre de la Entidad Municipal: Municipio de Jiquipilco, 0027

Notas a los Estados Financieros

Periodo del 1 de Enero al 31 de Diciembre de 2023 (2)

C) Notas de Gestión Administrativa

Introducción: La Contabilidad y los Estados Financieros del Municipio de Jiquipilco, Estado de México, elaborados durante el ejercicio fiscal 2023, se cifican a las políticas, principios, normas y procedimientos técnicos de contabilidad pública emitidas en el Manual para la Integración del Informe Mensual por el Órgano Superior de Fiscalización y la Contabilidad, que han permitido la generación de la información necesaria para la toma de decisiones y el control interno y externo de la administración de la entidad pública.

Panorama Económico y financiero: El Municipio inició en el ejercicio fiscal de 2023 con un presupuesto de \$364,398,700.00, sus ingresos principales son, el Fondo de Aportaciones para la Infraestructura Social Municipal, el Fondo de Aportaciones para el Fortalecimiento de los Municipios y de las Demarcaciones Territoriales del Distrito Federal y las Participaciones Federales (Ramo 28) y el programa FONDO DE FORTALECIMIENTO MUNICIPAL. Además, se informa que las principales condiciones económico financieras bajo las cuales el ente público estuvo operando fueron favorables durante el ejercicio fiscal 2023; sin embargo por los efectos económicos externos y por consecuencia la baja de participaciones, las cuales influyeron en la toma de decisiones de la administración en cuanto a los recortes presupuestarios; tanto a federal, estatal y local, tomando las debidas precauciones en la ejecución del gasto para tener un cierre contable y presupuestal adecuado, además de los efectos derivados de la insertidumbre económica que prevalece en el país.

Autorización e Historia: El Municipio de Jiquipilco en 1822 se establece como tal, y para efectos fiscales se registra ante la Secretaría de Hacienda y Crédito Público con fecha 01 Enero de 1985, considerado como uno de los Municipios de tamaño medio en la entidad y de su creación a la fecha ha sufrido grandes cambios en su estructura administrativa lo cual permite que realice sus actividades de manera ordenada para beneficio de todos sus habitantes.

Organización y Objeto Social:

a) Objeto social.

Administración Pública Municipal

b) Principal actividad.

Prestar Servicios Públicos a la población de conformidad al artículo 115 de la Constitución Política de los Estados Unidos Mexicanos, artículo 122 de la Constitución Política del Estado Libre y Soberano de México y 125 de la Ley Orgánica Municipal del Estado de México:

- Agua potable, drenaje, alcantarillado, tratamiento y disposición de sus aguas residuales
- Alumbrado público

PROF. FELIPE DE JESÚS SÁNCHEZ DÁVILA

PRESIDENTE MUNICIPAL



L.C. MIGUEL ÁNGELES DÁVILA

TESORERO MUNICIPAL





Nombre de la Entidad Municipal: Municipio de Jiquipilco, 0027

Notas a los Estados Financieros

Periodo del 1 de Enero al 31 de Diciembre de 2023 (2)

Notas a los Estados Financieros	Año 2023	Año 2022	Variación
· Limpia, recolección, traslado, tratamiento y disposición final de residuos			
· Mercados y centrales de abasto			
· Panteones			
· Rastro			
· Calles, parques y jardines y su equipamiento			
· Seguridad pública, en los términos del artículo 21 de esta Constitución, policía preventiva municipal			
· Tránsito y Vialidad			
· Transporte Público Urbano y Suburbano en ruta fija			
· Estacionamientos públicos			
· Educación			
· Bibliotecas públicas y Casas de la Cultura			
· Asistencia y salud pública			
· Protección civil			
· Desarrollo urbano y rural			
c) Ejercicio fiscal.			
2023 (Enero a Diciembre)			
d) Régimen jurídico.			
Institución de orden público, base de la división territorial y de la organización política y administrativa del Estado de México, con personalidad jurídica y patrimonio propio, autónomo en su Gobierno Interior y con libre administración de su Hacienda, de acuerdo al artículo 115 de la Constitución Política de los Estados Unidos Mexicanos, artículo 1,2,3 de la Ley Orgánica Municipal del Estado de México.			
Persona Moral sin fines de lucro.			
e) Consideraciones fiscales del ente:			
IMPUESTO SOBRE LA RENTA			
· Persona Moral no contribuyente por la percepción de sus ingresos, de conformidad con los artículos 93, 94 y 102 de la Ley del Impuesto Sobre la Renta.			
· Retenedor por los pagos por servicios personales subordinados, de conformidad con el artículo, 110 y 113 de Ley del Impuesto Sobre la Renta.			
· Retenedor por los pagos por asimilados a salarios de conformidad con el artículo, 110 y 113 de Ley del Impuesto Sobre la Renta.			
· Retenedor por los pagos por servicios personales independientes de conformidad con el artículo 102, 120 y 127 de la Ley del Impuesto Sobre la Renta.			
· Retenedor por los pagos por Arrendamiento de Inmuebles de conformidad con el artículo 102, 141 y 143 de la Ley del Impuesto Sobre la Renta.			
IMPUESTO AL VALOR AGREGADO			
· Contribuyente, únicamente por las operaciones relacionadas con el suministro de agua potable, pero en todo caso la mayor parte está gravada a la tasa del 0%, conforme al artículo 2-A, fracción II inciso h) de la Ley del Impuesto al Valor Agregado.			
IMPUESTO LOCAL SOBRE NÓMINAS			
· Contribuyente por los pagos efectuados por servicios personales subordinados conforme al artículo 56 del Código Financiero del Estado de México.			
f) Estructura organizacional básica.			
Estructura Presupuestal:			
PRESIDENCIA			
SINDICATURA			
Regiduría I			
Regiduría II			
Regiduría III			
Regiduría IV			
Regiduría V			
Regiduría VI			
Regiduría VII			
Regiduría VIII			

PROF. FELIPE DE JESÚS SÁNCHEZ DÁVILA

PRESIDENTE MUNICIPAL



L.C. MIGUEL ÁNGELES DÁVILA

TESORERO MUNICIPAL





Notas a los Estados Financieros

Año 2023

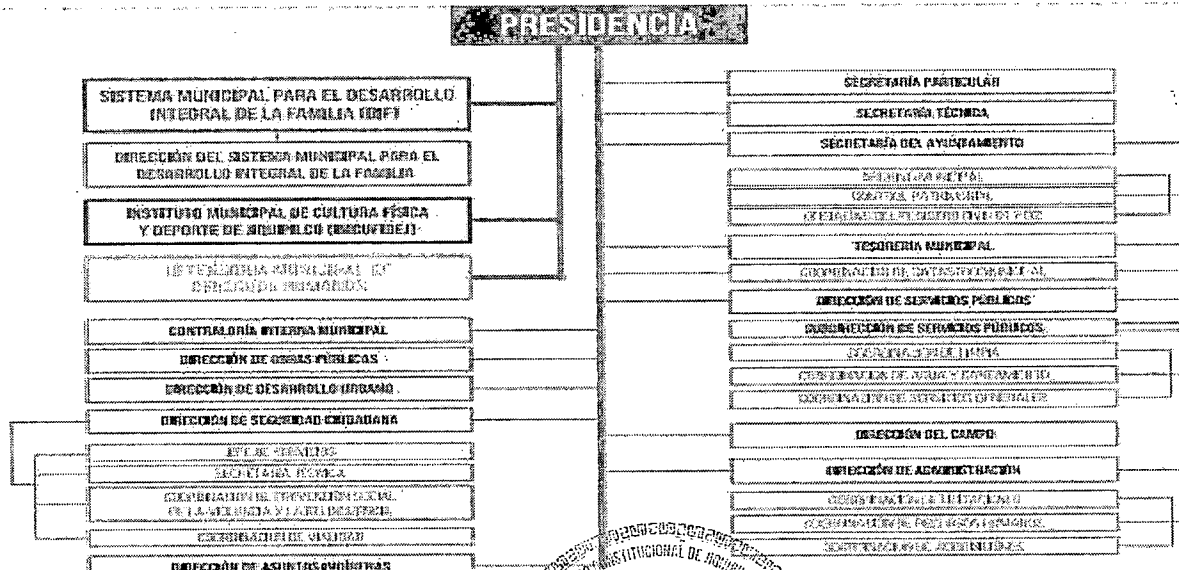
Año 2022

Variación

- Regiduría IX
- Regiduría X
- SECRETARÍA DEL AYUNTAMIENTO
- ADMINISTRACIÓN
- DESARROLLO URBANO Y OBRAS PÚBLICAS
- ECOLOGÍA
- SERVICIOS PÚBLICOS
- PROMOCIÓN SOCIAL
- Desarrollo Social
- GOBIERNO MUNICIPAL
- CONTRALORIA
- TESORERÍA
- CONSEJERÍA JURÍDICA
- DIRECCIÓN DE DESARROLLO ECONÓMICO
- Desarrollo Agropecuario
- SEGURIDAD PÚBLICA Y TRÁNSITO
- CASA DE LA CULTURA
- UNIDAD DE INFORMACIÓN, PLANEACIÓN, PROGRAMACIÓN Y EVALUACIÓN

Estructura Administrativa:

Organigrama



PROF. FELIPE DE JESÚS SÁNCHEZ DÁVILA
PRESIDENTE MUNICIPAL



L.C. MIGUEL ÁNGELES DÁVILA
TESORERO MUNICIPAL





Notas a los Estados Financieros

Año 2023

Año 2022

Variación

SECRETARÍA DE ECONOMÍA	SECRETARÍA DE ECONOMÍA
DIRECCIÓN DE DESARROLLO ECONÓMICO	DIRECCIÓN DE EDUCACIÓN
PROYECTOS DE FOMENTO PÚBLICO, INFRAESTRUCTURA Y SERVICIOS	SECRETARÍA DE CULTURA
DIRECCIÓN DE TRANSACCIONES FINANCIERAS Y ADMINISTRACIÓN DE BIENES	SECRETARÍA DE TURISMO
DIRECCIÓN DE FOMENTACIÓN	DIRECCIÓN DE GESTIÓN SOCIAL
COORDINACIÓN DEL TRANSPORTE	COORDINACIÓN DE SALUD
DIRECCIÓN DE PLANEACIÓN	COORDINACIÓN DEL INSTITUTO DE LA JUVENTUD
SECRETARÍA DE ECONOMÍA, FINANZAS Y ADMINISTRACIÓN DE BIENES	COORDINACIÓN DE LA UNIDAD MUNICIPAL DE CONTROL Y BIENESTAR ANIMAL
DIRECCIÓN DE TURISMO	COORDINACIÓN DE PROTECCIÓN CIVIL
DIRECCIÓN DE DESARROLLO SOCIAL	COORDINACIÓN DE COOPERACIÓN SOCIAL
DIRECCIÓN DE MEDIO AMBIENTE	COORDINACIÓN DE LOGÍSTICA
DIRECCIÓN AJUDA	COORDINACIÓN DE TECNOLOGÍAS DE LA INFORMACIÓN
DIRECCIÓN DE PARTICIPACIÓN CIUDADANA	COORDINACIÓN DE LA INSTANCIA MUNICIPAL DE LA JUSTICIA
OFICINA ASISTENTE Y COORDINADORA	SUBDIRECCIÓN GENERAL DE REGISTRO REGULATORIO
	OFICINA CALIFICADORA

g) Fideicomisos, mandatos y análogos de los cuales es fideicomitente o fiduciario. No se tuvo ningún fideicomiso durante el ejercicio fiscal 2023.

Bases de Preparación de los Estados Financieros

a) Si se ha observado la normatividad emitida por el CONAC y las disposiciones legales aplicables.

- Se ha observado toda la normatividad emitida por el CONAC
- La Ley de Ingresos del Estado de México y Municipios
- La Ley Orgánica Municipal del Estado de México y Municipios
- Ley de Fiscalización Superior del Estado de México
- Ley General de Contabilidad Gubernamental
- Ley de Disciplina Financiera
- Otras Disposiciones aplicables a todos los Municipios del Estado de México

b) La normatividad aplicada para el reconocimiento, valuación y revelación de los diferentes rubros de la información financiera, así como las bases de medición utilizadas para la elaboración de los estados financieros; por ejemplo: costo histórico, valor de realización, valor razonable, valor de recuperación o cualquier otro método empleado y los criterios de aplicación de los mismos.

El total de las operaciones están reconocidas y registradas a su Costo Histórico según documento soporte de cada operación.

c) Postulados básicos.

Los Emitidos por el CONAC:

1. Sustancia Económica
2. Entes Públicos
3. Existencia Permanente
4. Revelación Suficiente
5. Importancia Relativa
6. Registro e Integración Presupuestaria
7. Consolidación de la Información Financiera
8. Devengo Contable
9. Valuación

Handwritten signature of Prof. Felipe de Jesús Sánchez Dávila



PROF. FELIPE DE JESÚS SÁNCHEZ DÁVILA
PRESIDENTE MUNICIPAL


Handwritten signature of L.C. Miguel Ángeles Dávila



L.C. MIGUEL ÁNGELES DÁVILA
TESORERO MUNICIPAL



Notas a los Estados Financieros	Año 2023	Año 2022	Variación
10. Dualidad Económica			
11. Consistencia			
d) Normatividad supletoria.			
Las permitidas por la Normatividad del CONAC:			
<ul style="list-style-type: none"> • Aplicación personalizada del Cuarto Nivel de COG (Clasificador por Objeto del Gasto) • Aplicación personalidad del Tercer y Cuarto Nivel del CRI (Clasificador por Rubro de Ingresos) • Aplicación Personalizada a partir del Quinto Nivel permitido del Plan de Cuentas 			
e) Para las entidades que por primera vez estén implementando la base devengado de acuerdo a la Ley de Contabilidad, deberán:			
Revelar las nuevas políticas de reconocimiento:			
De acuerdo a lo establecido por el CONAC.			
INGRESOS			
Devengado - Cuando exista jurídicamente el derecho al cobro.			
Recaudado - Cuando existe el cobro en efectivo o cualquier otro medio de pago			
EGRESOS			
Comprometido - Cuando se existe la aprobación por una autoridad competente de un acto administrativo, u otro instrumento jurídico que formaliza una relación jurídica con terceros para la adquisición de bienes y servicios o ejecución de obras.			
Devengado - Cuando se reconoce de una obligación de pago a favor de terceros por la recepción de conformidad de bienes, servicios y obras oportunamente contratados.			
Ejercido - Cuando se emite una cuanta por liquidar aprobada por la autoridad competente			
Pagado - Cuando se realiza la cancelación total o parcial de las obligaciones de pago.			
f) Plan de implementación:			
Se registran las operaciones en BASE DEVENGADO antes de cerrar los meses, con el apoyo del sistema contable, Sistema Integral de Contabilidad Gubernamental (Progress), que integra el total de las operaciones del Municipio: Ingresos, Sueldos, Predial, Pagos, Contabilidad, Presupuesto, Cuenta Pública, etc.			
g) Revelar los cambios en las políticas, la clasificación y medición de las mismas, así como su impacto en la información financiera:			
Políticas de Contabilidad Significativas			
a) Actualización:			
A lo largo de la Historia de este Ente, no se ha utilizado ningún Método para la Actualización del Valor de los Activos, Pasivos y Hacienda Pública y/o Patrimonio.			
b) Método de valuación de la inversión en acciones de Compañías subsidiarias no consolidadas y asociadas:			
No se tienen acciones de algún otro Ente			
c) Sistema y método de valuación de inventarios:			
No existen productos en inventarios, ya que la adquisición de los bienes es para consumo inmediato llevando directamente el costo al gasto.			
d) Provisiones:			
No se cuenta con Provisiones.			
e) Reservas:			
No se cuenta con Reservas			
f) Cambios en políticas contables y corrección de errores junto con la revelación de los efectos que se tendrá en la información financiera del ente público, ya sea retrospectivos o prospectivos:			
El cambio en las políticas contables se ve del ejercicio 2014 provocado por la implementación de los momentos contables de los Ingresos y Egresos normados por el CONAC.			
g) Reclasificaciones:			
No existe reclasificaciones importantes por concepto de reclasificaciones contables.			
h) Depuración y cancelación de saldos:			
No existe reclasificaciones importantes por concepto de depuración y cancelación de saldos.			
Reporte Analítico del Activo			
a) Vida útil o porcentajes de depreciación, deterioro o amortización utilizados en los diferentes tipos de activos:			
Hasta Diciembre 2023, no se ha reconocido depreciación de los bienes, debido a la actualización y depuración de los Bienes Muebles e Inmuebles.			
b) Cambios en el porcentaje de depreciación o valor residual de los activos:			
Tratado en el punto anterior.			


PROF. FELIPE DE JESÚS SÁNCHEZ DÁVILA
 PRESIDENTE MUNICIPAL




L.C. MIGUEL ÁNGELES DÁVILA
 TESORERO MUNICIPAL





Nombre de la Entidad Municipal: Municipio de Jiquipilco, 0027

Notas a los Estados Financieros

Periodo del 1 de Enero al 31 de Diciembre de 2023 (2)

Notas a los Estados Financieros	Año 2023	Año 2022	Variación
c) Importe de los gastos capitalizados en el ejercicio, tanto financieros como de investigación y desarrollo: No se tienen este tipo de gastos			
d) Otras circunstancias de carácter significativo que afecten el activo, tales como bienes en garantía, señalados en embargos, litigios, títulos de inversiones entregados en garantías, baja significativa del valor de inversiones financieras, etc.: No existe ningún tipo de garantía			
Fideicomisos, Mandatos y Contratos Análogos			
No se tiene ningún fideicomiso			
Reporte de la Recaudación			
a) Análisis del comportamiento de la recaudación correspondiente al ente público o cualquier tipo de ingreso, de forma separada los ingresos locales de los federales: Se presenta por separado en las notas de desglose			
b) Proyección de la recaudación e ingresos en el mediano plazo: Se estima que la recaudación solamente crecerá por los porcentajes permitidos por Ley de año a año.			
Información sobre la Deuda y el Reporte Analítico de la Deuda			
a) Utilizar al menos los siguientes indicadores: deuda respecto al PIB y deuda respecto a la recaudación tomando, como mínimo, un periodo igual o menor a 5 años. Se anexará la información en las notas de desglose.			
Calificaciones Otorgadas			
No se cuenta con calificaciones otorgadas o certificaciones			
Proceso de Mejora			
a) Principales Políticas de control interno: Apego al presupuesto con racionalidad y transparencia			
b) Medidas de desempeño financiero, metas y alcance: Racionar el uso de los recursos, sobre todo en el primer semestre del año para alcanzar el cumplimiento de las funciones para el ejercicio completo.			
Información por Segmentos			
Toda la información del Ente, está procesada y se encuentra disponible por Unidad Responsable de realizar las funciones propias.			
Eventos Posteriores al Cierre			
El ente público no tiene hechos ocurridos en el periodo posterior al que informa, que proporcionen mayor evidencia sobre eventos que le afectan económicamente y que no se conocían a la fecha de cierre.			
Partes Relacionadas			
No existen partes relacionadas que pudieran ejercer influencia significativa sobre la toma de decisiones financieras y operativas.			
Responsabilidad Sobre la Presentación Razonable de la Información Contable Bajo protesta de decir verdad declaramos que los Estados Financieros y sus notas, son razonablemente correctos y son responsabilidad del emisor			

"Bajo protesta de decir verdad declaramos que los Estados Financieros y sus notas, son razonablemente correctos y son responsabilidad del emisor"

PRESIDENTE MUNICIPAL



TESORERO MUNICIPAL

